



**Turuülevaade Ekspert**  
Kalapüügi, -tööstuse ja  
hulgimüügiettevõtted 2023



EMKVF  
RAKENDUSKAVA  
**2021-2027**



**Kaasrahastanud**  
**Euroopa Liit**

29.11.2024

AS CREDITINFO EESTI Turuülevaade on mõeldud vaid personaalseks\* kasutamiseks ning selle paljundamine, kopeerimine, levitamine, jagamine või ükskõik millisel muul viisil kolmandatele isikutele kättesaadavaks tegemine ilma AS CREDITINFO EESTI eelneva kirjaliku loata on autoriõiguste rikkumine ja toob kaasa tsiviilõigusliku vastutuse vastavalt autoriõiguse seadusele.

\*Turuülevaade on mõeldud toote tellinud ettevõttele asutusesiseseks kasutamiseks. Turuülevaate kasutamiseks erialaliitude, -ühingute või muude koondorganisatsioonide poolt, kus turuülevaade tehakse kättesaadavaks rohkem kui ühele juriidilisele isikule, tuleb küsida asjakohane hinnapakkumine AS-lt CREDITINFO EESTI.

# Sisukord

Majanduse põhisuunad ja prognoosid .....	6
I osa "TURG" .....	8
1.1 Mis on turg?.....	9
1.2 Turu iseloomustus.....	9
1.3 Turumahu ülevaade.....	10
1.3.1 Turumaht ja trendid.....	10
1.3.2 Turumahu keskmised.....	11
1.3.3 Turumahu jaotus 2023.....	12
1.3.4 Turumahu muutuse jaotus 2023.....	13
1.4 Creditinfo võlarisk.....	14
1.5 Sektori kvartaalsed andmed Maksu- ja Tolliametist.....	15
1.6 Tasutud riiklikud maksud 2023.....	16
1.7 Tasutud tööjõu maksud 2023.....	17
II osa "VALIM".....	18
2.1 Mis on valim?.....	19
2.2 Valimi krediitkvaliteet.....	19
2.3 Valimi müügitulu ja trendid.....	20
2.4 Valimi müügitulu ja kasumi jaotused.....	21
2.4.1 Müügitulu kokku 2023 jaotus**.....	21
2.4.2 Müügitulu Eestist 2023 jaotus**.....	22
2.4.3 Müügitulu ekspordist 2023 jaotus**.....	23
2.4.4 Müügitulu muutus 2023.....	24
2.5 Valimi puhaskasumi jaotused.....	25
2.5.1 Puhaskasum 2023 jaotus**.....	25
2.5.2 Puhaskasumi muutus 2023.....	26
2.6 Valimi kvartaalsed andmed Maksu- ja Tolliametist.....	27
2.7 Tasutud riiklikud maksud.....	28
2.8 Valimi põhinäitajad.....	29
2.9 Valimi suhtarvud.....	30
3.0 Valimi ettevõtete finantsnäitajad.....	32
ADELIR OÜ (12053775).....	32
ADWIND OÜ (12553804).....	35
AIRES FOODS OÜ (12005445).....	38
ALBERGRUPP TEENUSED OÜ (11238265).....	41
ALLSEAS TRADE OÜ (16256871).....	44
ALONAFISH OÜ (12567278).....	47
ALOSA OÜ (10130637).....	50
ALTEPARK OÜ (11569884).....	53
ARSO EE OÜ (10083688).....	56
AVEKTRA OÜ (10656492).....	59
BALTIC ENTERPRISES OÜ (10372270).....	62
BALTIC FISH UNION OÜ (12156026).....	65
BALTIC PREMIER GROUP OÜ (11424045).....	68
BALTRECORD OÜ (11028823).....	71
BETAFISH OÜ (11724451).....	74
BUDGETSTORE OÜ (12372333).....	77
CALAMARIS OÜ (10357631).....	80
CONHUB OÜ (16519493).....	83
DAN & VJ FISH OÜ (12864680).....	86
DELICA GROUP OÜ (16050141).....	89
DELICA MARKET OÜ (16108225).....	92
DERHAMN OÜ (12134852).....	95
DGM SHIPPING AS (10061617).....	98
DTRIM GRUPP OÜ (11468574).....	101
EESTI KALAPÜÜGIÜHISTU (11178468).....	104
EESTI KALATOOTJATE KESKÜHISTU (12939745).....	107
EESTI KUTSELISTE KALURITE ÜHISTU (11177380).....	110
EESTI TRAAPÜÜGI ÜHISTU (11183305).....	113
EKSFISK OÜ (10198606).....	116
ETA OÜ (16222911).....	119
FISHMARKET OÜ (11040445).....	122
FISQ SERVICE OÜ (11373224).....	125
FORTEM HOLDING OÜ (10541642).....	128
FORTIMER OÜ (10194198).....	131
FRESHREX GROUP OÜ (10483531).....	134

HIIU KALUR AS (10031183).....	137
HUNT-FISH GROUP OÜ (11218512).....	140
IMPEX TRADING OÜ (12692724).....	143
JAPS AS (10033414).....	146
JP FOODS AS (10550724).....	149
KAABELTAU OÜ (10121058).....	152
KAJAX FISHEXPORT AS (10052883).....	155
KALAKALA & POJAD OÜ (11548758).....	158
KALAMAJAKAS OÜ (11030441).....	161
KALLASTE KALUR OÜ (10006498).....	164
KALMA KAUBANDUS OÜ (10984055).....	167
KAPITE TRADE OÜ (11495677).....	170
KAPTEN GRANT OÜ (10686174).....	173
KATANTER OÜ (10041494).....	176
KATRONI OÜ (10062999).....	179
KOPEIKA OÜ (12547011).....	182
KRAPESK AS (10220808).....	185
KRISKAL OÜ (10137697).....	188
KULINAARIA OÜ (12304610).....	191
KÕRVEKÜLA KALATÖÖSTUSE AS (10023166).....	194
LASKA ESTONIA OÜ (10688233).....	197
LATIKAS OÜ (10009723).....	200
LIU FISH OÜ (12506526).....	203
LOGI-F OÜ (10358961).....	206
LÄÄTSA KALATÖÖSTUS AS (10448569).....	209
M.V.WOOL AS (10393012).....	212
MARISO SEAFOOD OÜ (12351897).....	215
MARKETLUX OÜ (12076445).....	218
MARTELLA OÜ (12448786).....	221
MASEKONORD AS (10058816).....	224
MEREHALDUS OÜ (11423318).....	227
MFV LOOTUS OÜ (10627467).....	230
MONISTICO OÜ (10574096).....	233
MOROBELL OÜ (10217077).....	236
MORTELLAR INVEST OÜ (11328494).....	239
MRE TOOTMINE OÜ (11027083).....	242
NESCO FISH OÜ (11413900).....	245
NORDSEA TRADE OÜ (12910888).....	248
NORVEN-SCANDINAVIA OÜ (14405835).....	251
PALJASSAARE KALATÖÖSTUS AS (10144384).....	254
PEIPSI GRUPP HOLDING OÜ (11297018).....	257
PEIPSI KALATÖÖSTUS OÜ (10626350).....	260
PROZELTUM GROUP OÜ (14679225).....	263
PÄRNU LAHT OÜ (10249226).....	266
PÄRNU RAND OÜ (10931521).....	269
REDSTORM OÜ (11228060).....	272
REVAL SEAFOOD OÜ (12378896).....	275
REYKTAL AS (10202704).....	278
RF GRUPP OÜ (10929518).....	281
ROLEVAR OÜ (11600619).....	284
SAARE FISHEXPORT OÜ (10723478).....	287
SAARE KALA TOOTMINE OÜ (10377013).....	290
SEAFOOD INTERNATIONAL OÜ (11084187).....	293
SELECTFOOD OÜ (16759224).....	296
SOOME KALA OÜ (12261319).....	299
SUBLAND OÜ (10876940).....	302
TITANIA SEA OÜ (14482528).....	305
TOPFISH OÜ (12230314).....	308
VICHIUNAI NORDIC AS (10711104).....	311
VIKINGLUX OÜ (11459776).....	314
VIMIDA OÜ (16658262).....	317
VIRU RAND OÜ (10380469).....	320
VIČIUNAI BALTIC OÜ (10642107).....	323
VRHL OÜ (10538284).....	326
WIKMANI LT OÜ (11554492).....	329
<b>Metoodika kirjeldus.....</b>	<b>332</b>

# Majanduse põhisuunad ja prognoosid

## 2023. aasta peamised näitajad

2023. aasta oli Eesti majandusele väljakutsete rohke, seda iseloomustasid laiapõhjaline majanduslangus ning kõrge inflatsioon. Eesti SKP langes 3,0% võrreldes eelmise aastaga. Suurim mõju oli välisnõudluse langusel, peamiselt kaupade ekspordi languse tõttu, vähenesid ka valitsemissektori ja erasektori investeeringud.

Eksport langes 2023. aastal kokku 16,3%. Enim eksporditi Eestist elektriseadmeid, põllumajandussaaduseid ja toidukaupu ning puitu ja puittooteid. Ekspordimahud langesid enim meie suurematesse sihtriikidesse nagu Soome ja Läti. Kaupadest oli väljaveo langus suurim mineraalsete toodete, puidutoodete ja mitmesuguste tööstustoodete osas. Kõige enam suurenes transpordivahendite eksport Eestist. Import vähenes 16,8%. Enim mõjutas seda mineraalsete toodete, metalli ja metalltoodete ning puidu ja puittoodete sisseveo vähenemine Eestisse. Kõige enam kasvas import Leetu, peamiselt transpordivahendite osas. 2022. aasta lõpus moodustas väliskaubandus 86% SKP-st, kuid eelmise aasta lõpuks vähenes see 78% peale.

Investeeringud vähenesid aastaga 3,4%. Valitsemissektor suurendas oluliselt oma investeeringud masinatesse ja seadmetesse ning kaitseotstarbelisse põhivarasse (+47,6%), samuti tehti rohkem investeeringud muudesse hoonetesse ja rajatistesse (+15,5%). Mittefinantsettevõtted investeerisid aga samadesse varaklassidesse selgelt vähem (vastavalt -13,8% ja -6%). Suurima positiivse panuse andsid investeeringud eluruumidesse, suurenedes 14,1%. Kaalukaim negatiivne panus tuli transpordivahenditest, kuhu investeeringud langesid 41,1%.

Töötuse määr tõusis 2023. aastal 0,8 protsendipunkti võrra 6,4%-le, enamasti naiste hulgas. Tööealiste inimeste arv kasvas 25 600 võrra, kellest enamiku moodustasid Ukrainast saabunud sõjapõgenikud. Tööhõive määr jäi üldjoontes samaks (69%), kuid hõive kasvas teenuste sektoris ja kahanes tööstuses ning ehituses.

Keskmine brutokuupalk kasvas 11,3%, ulatudes 1645 eurolt 2022. aastal 1832 euroni 2023. aastal.

Inflatsioon püsis kõrge, ulatudes aastases arvestuses 9,2%-ni. Kõige suuremad hinnatõusud toimusid toidu ja mittealkohoolsete jookide (16%) ning mitmesuguste kaupade ja teenuste (11%) osas. Jaanuar oli kõige kiirema hinnakasvuga kuu, mil hinnad tõusid 19% võrreldes eelmise aastaga, kuid aasta lõpp näitas inflatsiooni aeglustumist.

Kõrge inflatsioon, ostujõu langus ja tarbijate vähene kindlustunne mõjutasid ka eratarbimist. Eratarbimine langes 2023. aastal 1,5%, kuid aasta lõpp pöördus positiivsemaks ning 4. kvartalis oli näha 0,5% kasvu. Enim vähenesid lõppenud aastal inimeste kulutused muudele kaupadele ja teenustele, kodusisustusele ja vabale ajale. Enim kasvasid aga väljaminekud sidele, eluasemele, restoranidele ja hotellidele.

Riigi maksulaekumine kasvas 2023. aastal, samas kasvasid ka kulud ning valitsemissektori eelarve puudujääk oli 3,4%. 2023. aasta lõpus ületasid valitsemissektori koondeelarve kulud tulusid 1,3 miljardi euroga ning ka võlakoormus kasvas 19,6%-ni SKPst, olles 7,37 miljardit eurot.

## Tulevikuväljavaated

Majanduse tulevik sõltub suuresti globaalse majanduse arengutest ja geopoliitilisest stabiilsusest. Prognooside kohaselt peaks 2024. aasta lõpuks inflatsioon aeglustuma ja majanduskasv taastuma. Samuti ootavad ettevõtted ja majapidamised kindlustunde paranemist, mis loob soodsad tingimused uute investeeringute tegemiseks. Samas on oodata tööpuuduse mõnevõrra kasvamist ja palgakasvu pidurdumist. Valitsussektoris aga kulutuste suurenemist ja eelarvepuudujäägi ning võlakooormuse kasvu.

	2023	2024*	2025*	2026*	2027*	2028*
<b>SKP reaalkasv (%)</b>	-3.0	0.0	3.3	2.8	2.5	2.5
<b>SKP jooksevhindades (mld eurot)</b>	37.7	39.2	41.6	43.8	45.9	48.1
<b>Kaupade ja teenuste eksport (%)</b>	-6.9	-0.7	2.9	3.2	3	2.9
<b>Kaupade ja teenuste import (%)</b>	-5.2	-0.1	3.8	3	1.9	2.7
<b>Tarbijahinnaindeks (%)</b>	9.2	3.4	2.5	2.1	2	2
<b>Tööpuuduse määr (%)</b>	6.4	7.2	6.7	6.3	6.2	6.1
<b>Keskmine palk (euro)</b>	1 833	1 944	2 042	2 143	2 246	2 354
<b>Keskmise palga reaalkasv (%)</b>	2.1	2.5	2.5	2.8	2.7	2.7
<b>Jooksevkonto (% SKP-st)</b>	-2.1	-2.5	-3	-3	-2.5	-2.4
<b>Valitsussektori eelarve positsioon</b>	-3.4	-3.5	-5.3	-4.9	-4.9	-4.2

\* Prognoos

Allikad: Eesti Pank, Majandus- ja kommunikatsiooniministeeriumi majandusanalüüs, Rahandusministeeriumi kevadine prognoos 2024, Statistikaamet

Kokkuvõttes oli 2023. aasta Eesti majandusele keeruline, kuid riik suutis säilitada oma majanduse põhialused ja valmistuda tulevasteks väljakutseteks. Innovatsioon ja digitehnoloogia areng, samuti pühendumine jätkusuutlikkusele, annavad lootust stabiilseks kasvaks tulevikus.

**I osa**  
**TURG**

**«Kalapüügi, -tööstuse ja hulgimüügiettevõtted  
2023»**

Turg on määratletud seisuga 29.11.2024



## 1.1 Mis on turg?

Turu moodustavad ettevõtted, kes on põhi- või lisategevusalana teeninud müügitulu valdkonnas «Kalapüügi, -tööstuse ja hulгимүүgiettevõtted».

Valdkond «Kalapüügi, -tööstuse ja hulгимүүgiettevõtted» hõlmab järgmisi tegevusalasid (EMTAK2008):

- 03111 - Merekalapüük
- 03121 - Mageveekalapüük
- 03211 - Mere-vesiviljelus
- 03221 - Magevee-vesiviljelus
- 1020 - Kala, vähilaadsete ja limuste töötlemine ja säilitamine
- 10201 - Kala, vähilaadsete ja limuste töötlemine ja säilitamine
- 4638 - Muude toidukaupade hulгимүүk, k.a kalad, vähilaadsed ja limused
- 46381 - Kalade, vähilaadsete ja kalatoodete hulгимүүk

## 1.2 Turu iseloomustus

«Kalapüügi, -tööstuse ja hulгимүүgiettevõtted» turul tegutses 2023. aastal kokku 530 ettevõtet, neist 408 põhitegevusena, ülejäänud kõrvaltegevusena.

Turumaht ehk turul tegutsevate ettevõtete müügikäive antud tegevusalal moodustas 2023. aastal 547.5 miljonit eurot.

Eesti ettevõtluse kogupildiga võrreldes moodustas turuosaliste summaarne müügitulu 2023. aastal 0.64 % kõigi Eesti ettevõtete summaarsest müügitulust.

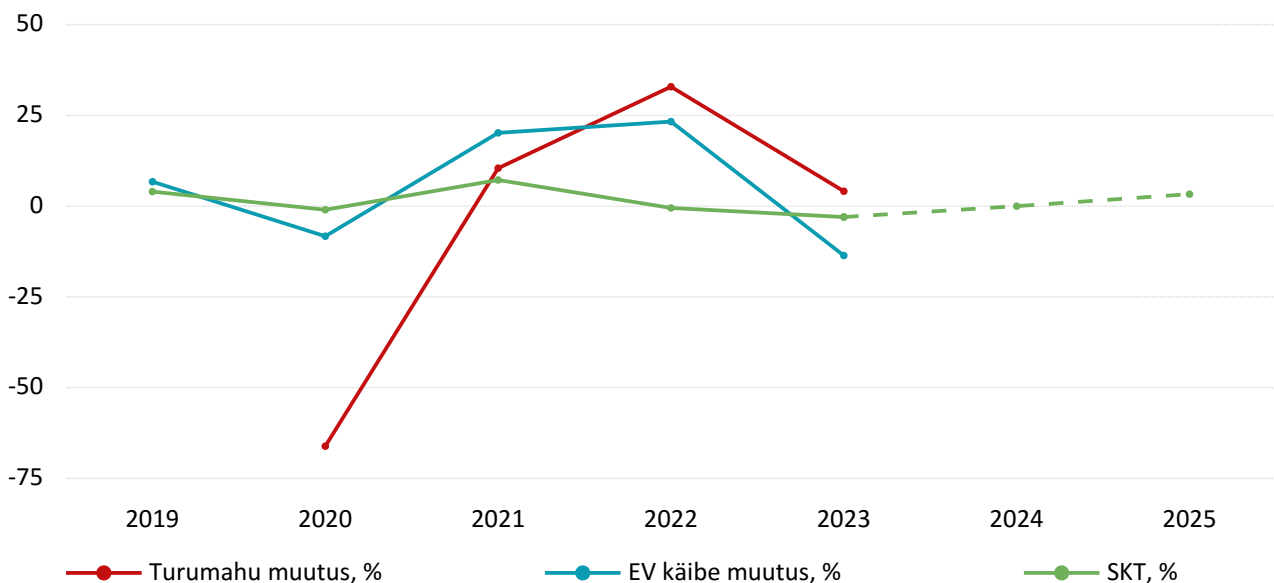
	Turumaht, €	Turumahu muutus, %	Eesti ettevõtete summaarne käive, € <sup>1</sup>	Turu osakaal ettevõtete summaarsest käibest, %	SKT, % <sup>2</sup>
<b>2023</b>	547 497 363	4.1	85 107 035 000*	0.64	-3.00
<b>2022</b>	525 916 948	32.9	98 513 181 000	0.53	-0.50
<b>2021</b>	395 731 704	10.5	79 904 147 000	0.50	7.20
<b>2020</b>	358 276 640	-66.1	66 483 654 000	0.54	-1.00
<b>2019</b>	1 057 723 850	37.7	72 493 538 000	1.46	4.00

<sup>1</sup> Allikas: Eesti Statistikaamet

<sup>2</sup> Allikas: Rahandusministeerium

\*Esialsed andmed

Järgnev graafik ilmestab, kuidas on muutunud uuritava turu maht, Eesti ettevõtete summaarne käive ja sisemajanduse koguprodukt (SKT) viimase 5 aasta jooksul.

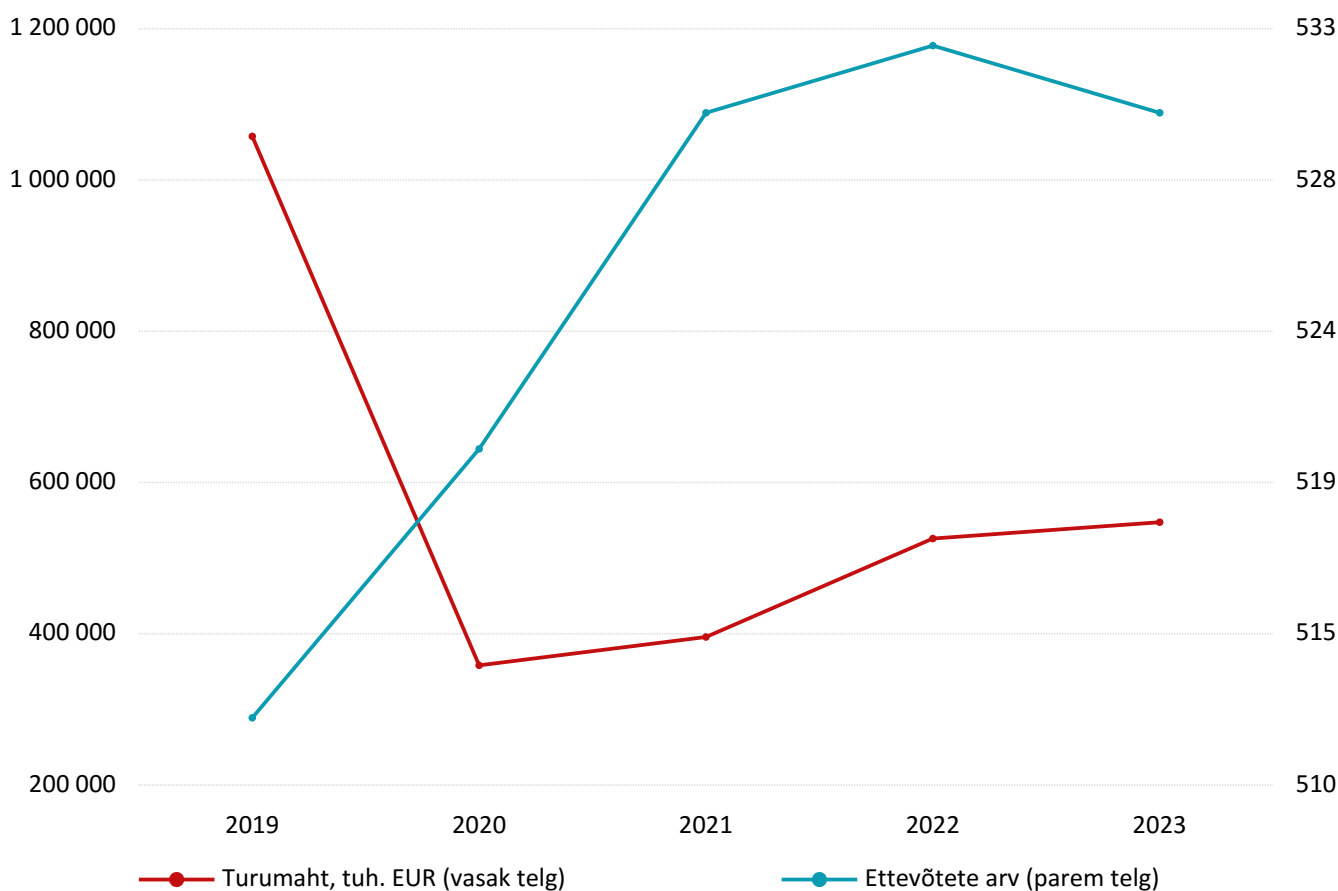


## 1.3 Turumahu ülevaade

### 1.3.1 Turumaht ja trendid

**Turumaht** on turul tegutsevate ettevõtete müügitulu osa, mis pärineb vaid eelpool (pt 1.1) loetletud tegevusala(de)lt. Olulised turuosalised, kes ei ole esitanud 2023. aasta aruannet, on arvesse võetud 2022. aasta turumahuga. Turumahtude ja trendide kajastamisel arvestatakse emaettevõtte (mitte kontserni) aastaaruande tulusid, et vältida tulude topelt arvestamist (kontserni tuludesse on ema- ja tütarettvõtete käibed summeeritud, ent kontserni tütarettvõtte võib turumahas ka iseseisvalt esineda).

Sektori turumaht ja sektoris tegutsevate ettevõtete arv aastate lõikes viimase viie aasta jooksul on olnud järgmine:



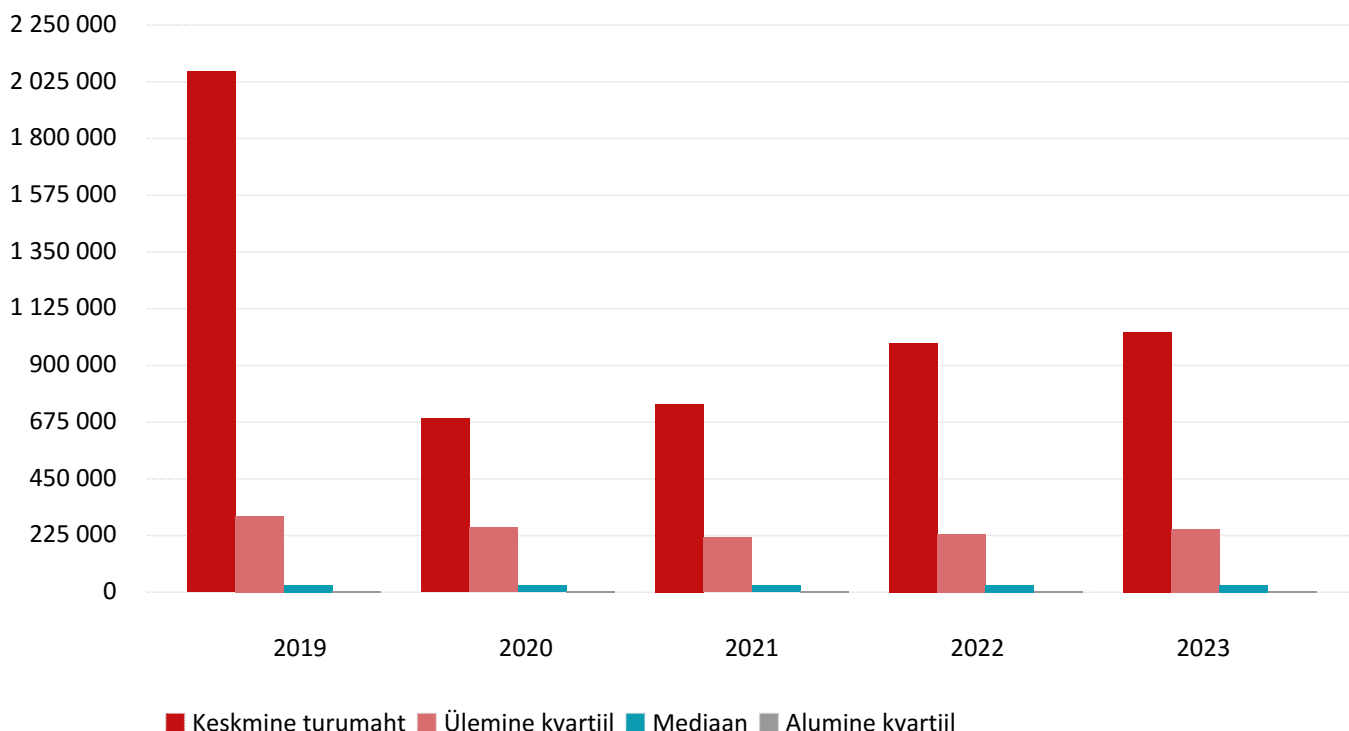
2023. aastal näitas sektori tegevusala enda põhitegevusena 408 ettevõtet ehk 77.0% kõigist turuosalistest. Viimase viie aasta trendid on toodud alljärgnevas tabelis:

	Ettevõtete arv	Ettevõtete arvu muutus turul, %	sh põhitegevusalana	osakaal, %	sh kõrvaltegevusalana	osakaal, %
<b>2023</b>	530	-0.4	408	77.0	122	23.0
<b>2022</b>	532	0.4	416	78.2	116	21.8
<b>2021</b>	530	1.9	422	79.6	108	20.4
<b>2020</b>	520	1.6	412	79.2	108	20.8
<b>2019</b>	512	0.2	392	76.6	120	23.4

## 1.3.2 Turumahu keskmised

Käsolev peatükk annab ülevaate sektori keskmistest mahtudest ja nende muutustest.

Turumaht, EUR



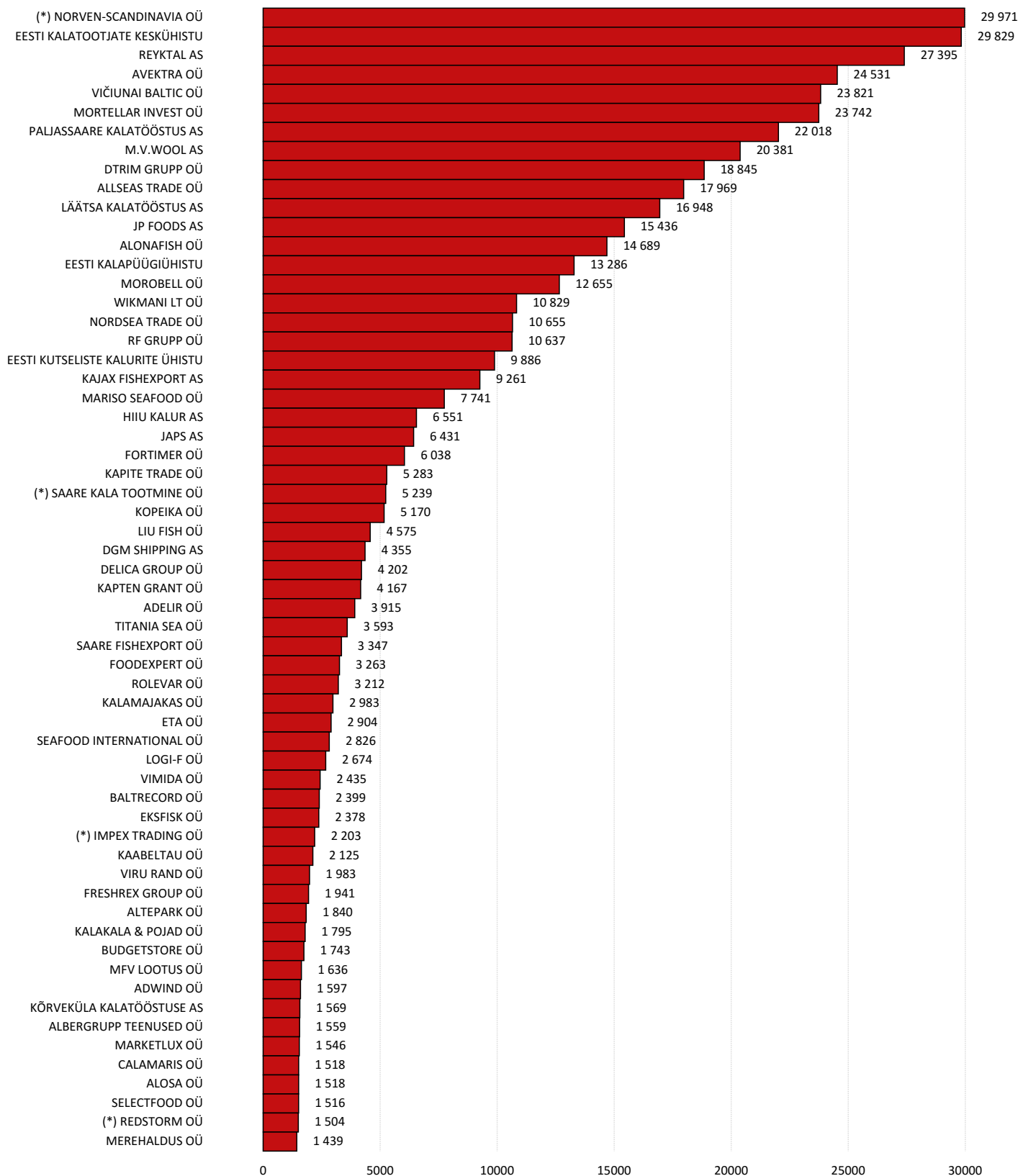
Keskmine turumaht on leitud kogu tegevusala käibe jagamisel kõigi turuosaliste arvuga. Ülemine kvartiil on tunnuse väärtus, millest paremaid või võrdseid tunnuseid on ligikaudu 25%. Mediaan on tunnuse väärtus, millest suuremaid ja väiksemaid tunnuseid on variatsioonireas ligikaudu võrdselt. Alumine kvartiil on tunnuse väärtus, millest viletsamaid või võrdseid tunnuseid on ligikaudu 25%.

	2021		2022		2023	
	Tegevusala käive, EUR	Koht sektoris	Tegevusala käive, EUR	Koht sektoris	Tegevusala käive, EUR	Koht sektoris
<b>Keskmine turumaht</b>	746 664	-	988 566	-	1 033 014	-
<b>Ülemine kvartiil</b>	217 455	133	231 056	134	251 455	133
<b>Mediaan</b>	27 313	266	29 359	267	28 192	266
<b>Alumine kvartiil</b>	4 055	398	4 402	400	5 075	398

### 1.3.3 Turumahu jaotus 2023

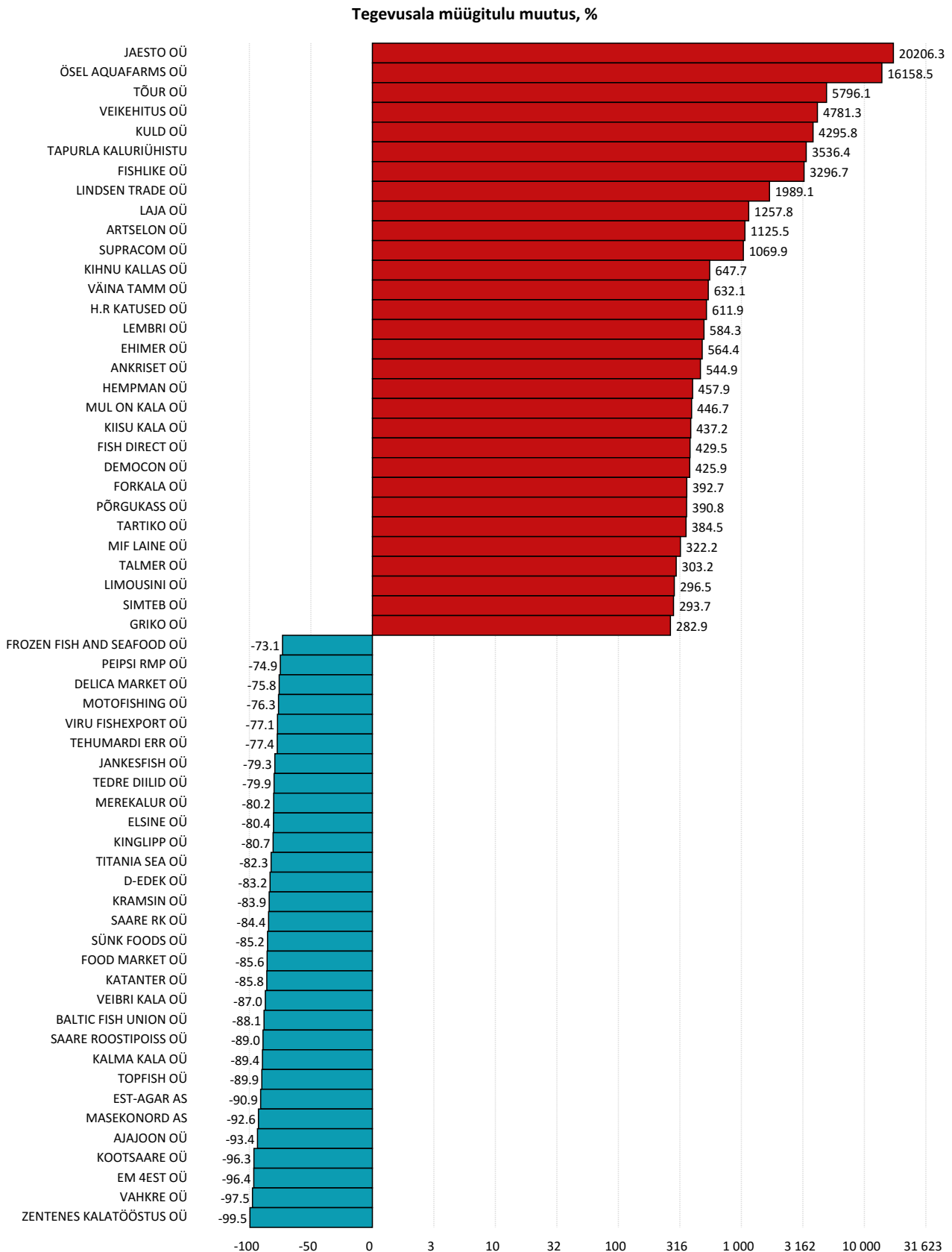
Järgnevalt on välja toodud 60 suurema sektori tegevusala käibega ettevõtted. Olulised turuosalised, kes ei ole esitanud 2023. aasta aruannet, on arvesse võetud 2022. aasta turumahuga (märgitud \*tärniga).

Tegevusala müügitulu, tuh. EUR



### 1.3.4 Turumahu muutuse jaotus 2023

Graafikul on kuvatud sektori ettevõtted, kes 2023.aastal näitasid protsentuaalselt kõige suuremat tegevusala käibe muutust, seda nii positiivses kui ka negatiivses suunas. Välja on toodud 30 kõige suurema käibekasvuga ning 30 kõige suurema käibe vähenemisega ettevõtet.



## 1.4 Creditinfo võlarisk

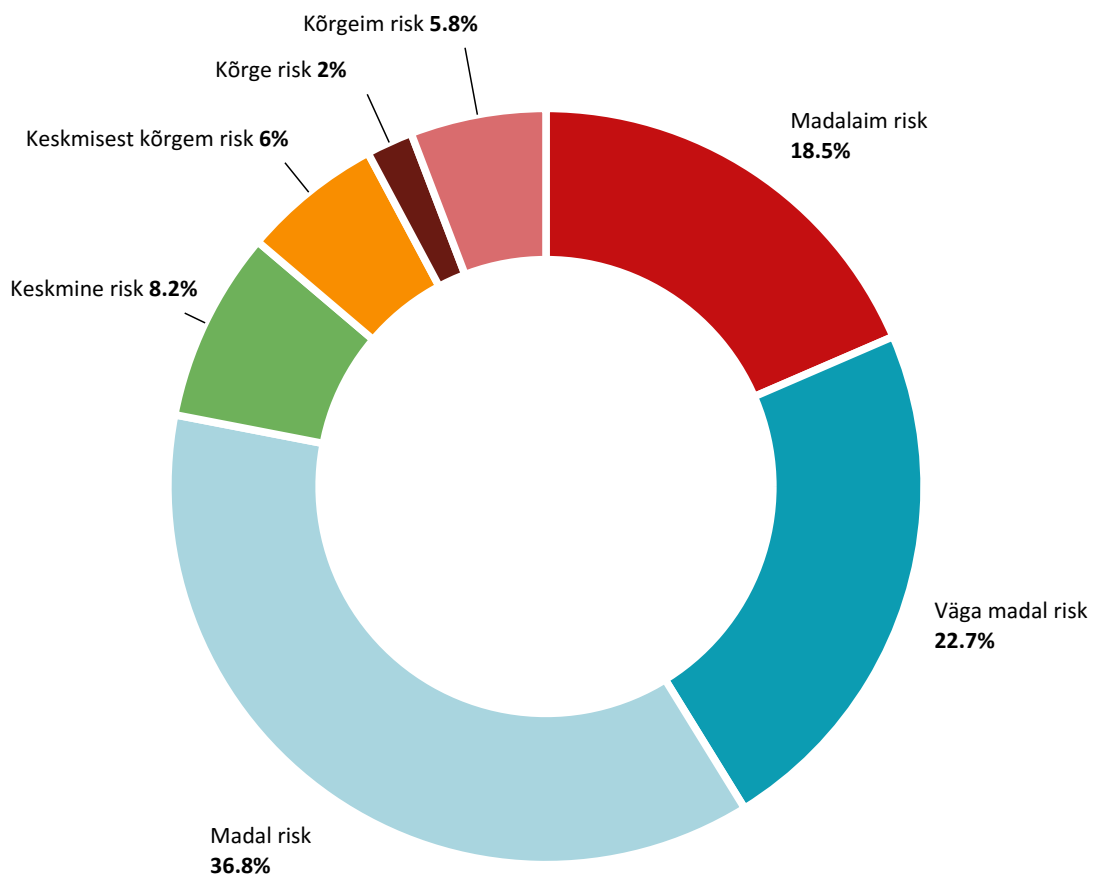
Võlariski mudel on Creditinfo poolt välja töötatud statistiline mudel hindamaks ettevõtete makseraskusesse sattumist. Võlarisk prognoosib ettevõtete maksehäire tekkimist ühe aasta jooksul.

Eesti ettevõtete keskmine võlarisk on 1.26%, sektori Kalapüügi, -tööstuse ja hulgimüügi ettevõtted keskmine võlarisk on 1.16%.

Järgnev graafik ilmestab, kuidas on muutunud Eesti ettevõtete ja uuritava turu keskmine võlarisk viimaste aastate jooksul.

	Sektori keskmine võlarisk	Eesti ettevõtete keskmine võlarisk
<b>31.12.2022</b>	1.04	1.06
<b>31.12.2023</b>	1.19	1.09

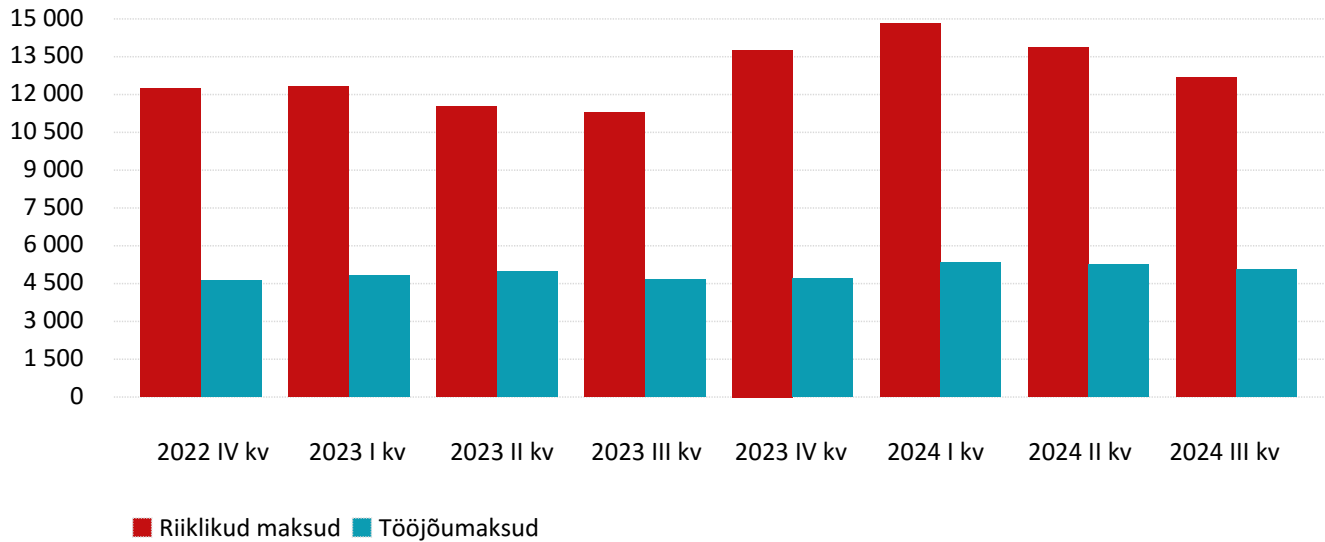
Sektori jagunemine seisuga 29.11.2024 võlariski klasside järgi on välja toodud alloleval graafikul



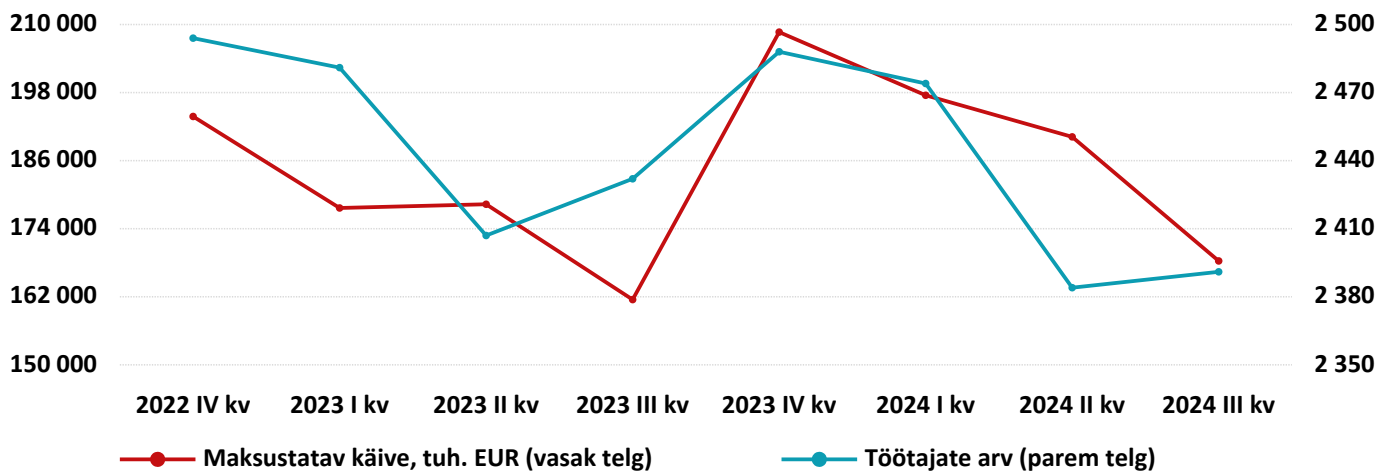
## 1.5 Sektori kvartaalsed andmed Maksu- ja Tolliametist

Antud peatükis antakse ülevaade sektori summaarsetest tasutud maksudest, maksustatud käibest ja töötajate arvust kvartalite lõikes. Andmed pärinevad Maksu- ja Tolliametist.

Tasutud maksud, tuh. EUR



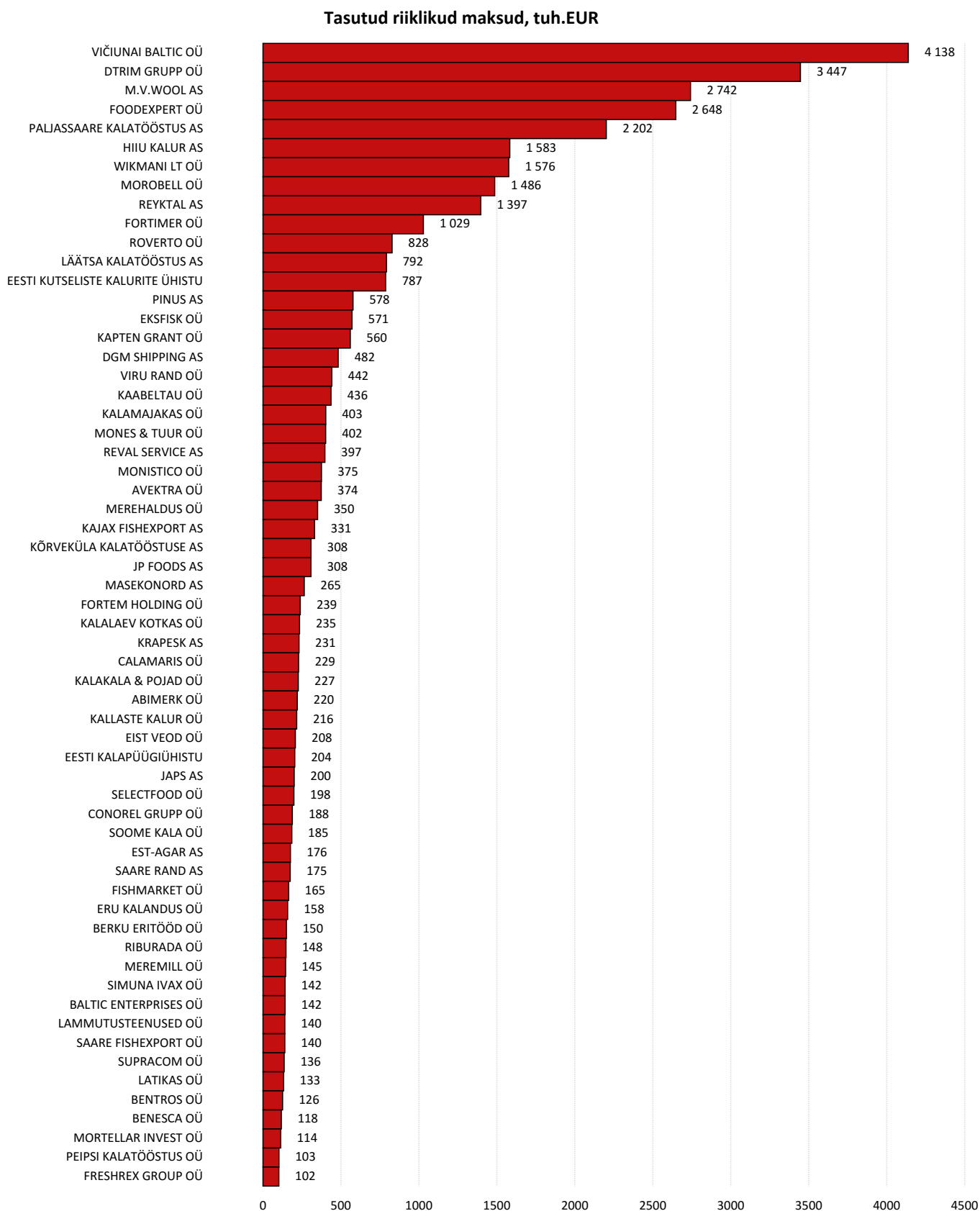
Maksustatav käive ja töötajate arv



	Riiklikud maksud, tuh. EUR	Tööjõumaksud, tuh. EUR	Maksustatav käive, tuh. EUR	Töötajate arv
2022 IV kv	12 239	4 633	193 788	2 494
2023 I kv	12 334	4 839	177 654	2 481
2023 II kv	11 529	4 994	178 312	2 407
2023 III kv	11 282	4 676	161 501	2 432
2023 IV kv	13 767	4 709	208 665	2 488
2024 I kv	14 830	5 329	197 526	2 474
2024 II kv	13 868	5 273	190 193	2 384
2024 III kv	12 694	5 075	168 317	2 391

## 1.6 Tasutud riiklikud maksud 2023

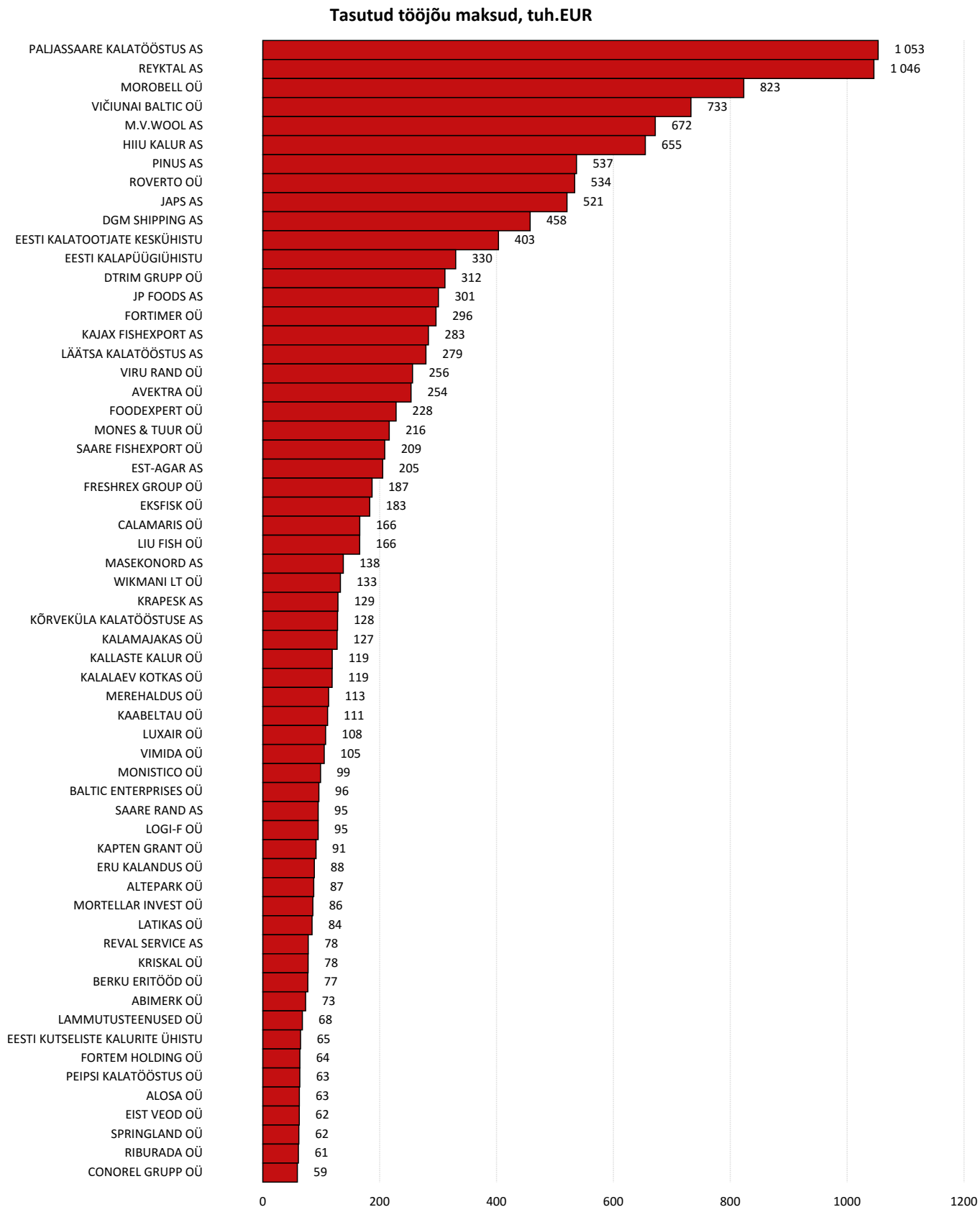
Järgnevalt on välja toodud kuni 60 suurimat riiklike maksude maksjat sektoris 2023. aastal.





## 1.7 Tasutud tööjõu maksud 2023

Järgnevalt on välja toodud kuni 60 suurimat tööjõu maksude maksjat sektoris 2023. aastal.



**II osa**  
**VALIM**

**«Kalapüügi, -tööstuse ja hulgimüügiettevõtted  
2023»**

Valim on määratletud seisuga 29.11.2024

## 2.1 Mis on valim?

Valimi moodustavad 100 suurimat ettevõtet, kelle tegevusalaks on «Kalapüügi, -tööstuse ja hulгимүүgiettevõtted».

Valdkond «Kalapüügi, -tööstuse ja hulгимүүgiettevõtted» hõlmab järgmisi tegevusalasid (EMTAK2008):

03111 - Merekalapüük

03121 - Mageveekalapüük

03211 - Mere-vesiviljelus

03221 - Magevee-vesiviljelus

1020 - Kala, vähilaadsete ja limuste töötlemine ja säilitamine

10201 - Kala, vähilaadsete ja limuste töötlemine ja säilitamine

4638 - Muude toidukaupade hulгимүүk, k.a kalad, vähilaadsed ja limused

46381 - Kalade, vähilaadsete ja kalatoodete hulгимүүk

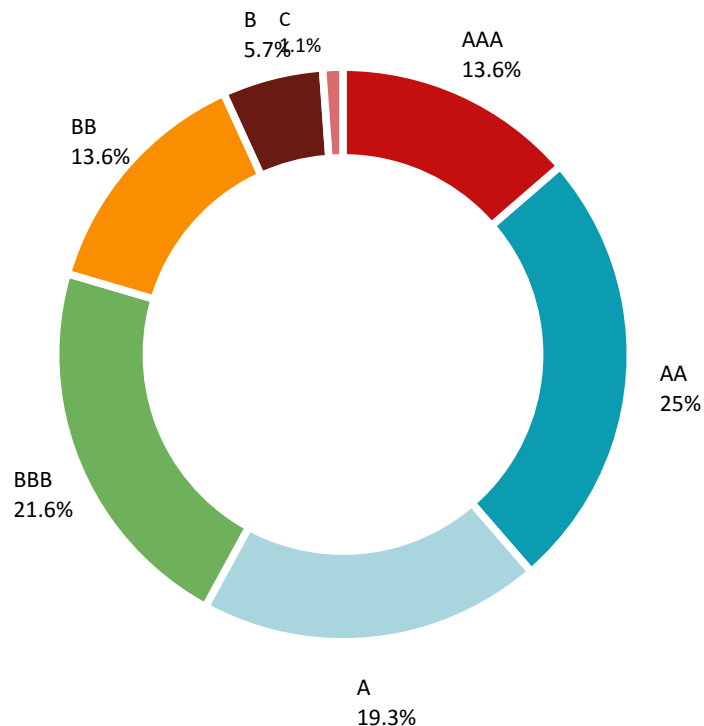
## 2.2 Valimi krediitkvaliteet

Valimi krediitkvaliteeti saab hinnata reitingute abil, mis muudavad erinevad ettevõtted kergemini võrreldavaks.

**Creditinfo reiting** on rahvusvaheliste standardite järgi välja töötatud koondhinne ettevõtte majandus- ja finantsolukorrale ning maksekometele. Reiting mõõdab ettevõtte võimet tulevikus kohustuste eest tasuda ning on väljendatud tähekombinatsioonina:

Creditinfo Reiting	Selgitus	Keskmine jagunemine Eestis
AAA	suurepärase	2.0 %
AA	väga hea	16.4 %
A	hea	24.8 %
BBB	rahuldav	33.1 %
BB	kasin	16.6 %
B	nõrk	6.5 %
C	mitterahuldav	0.6 %

Valimi ettevõtete jagunemine Creditinfo reitingu järgi on välja toodud alloleval graafikul:



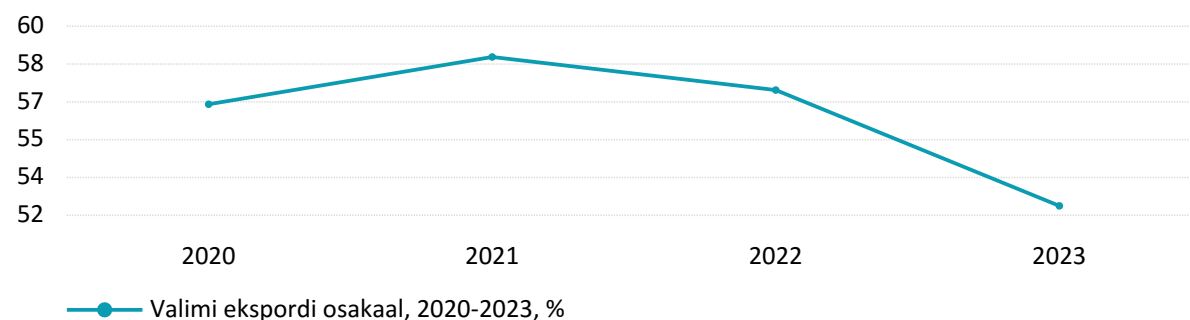
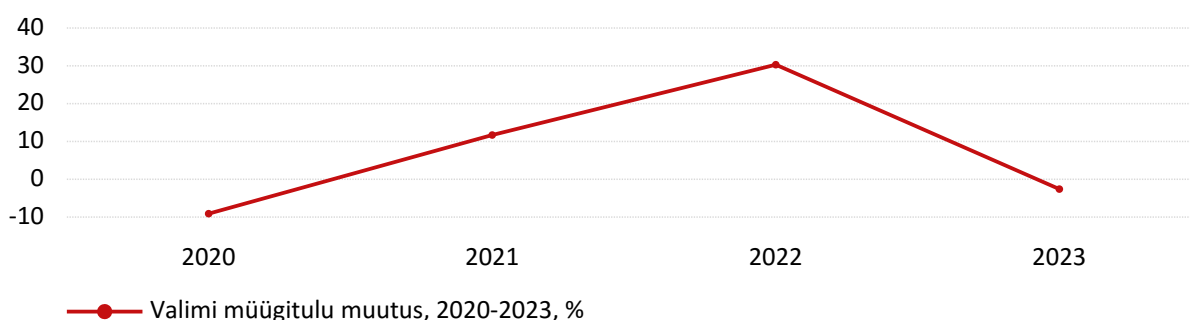
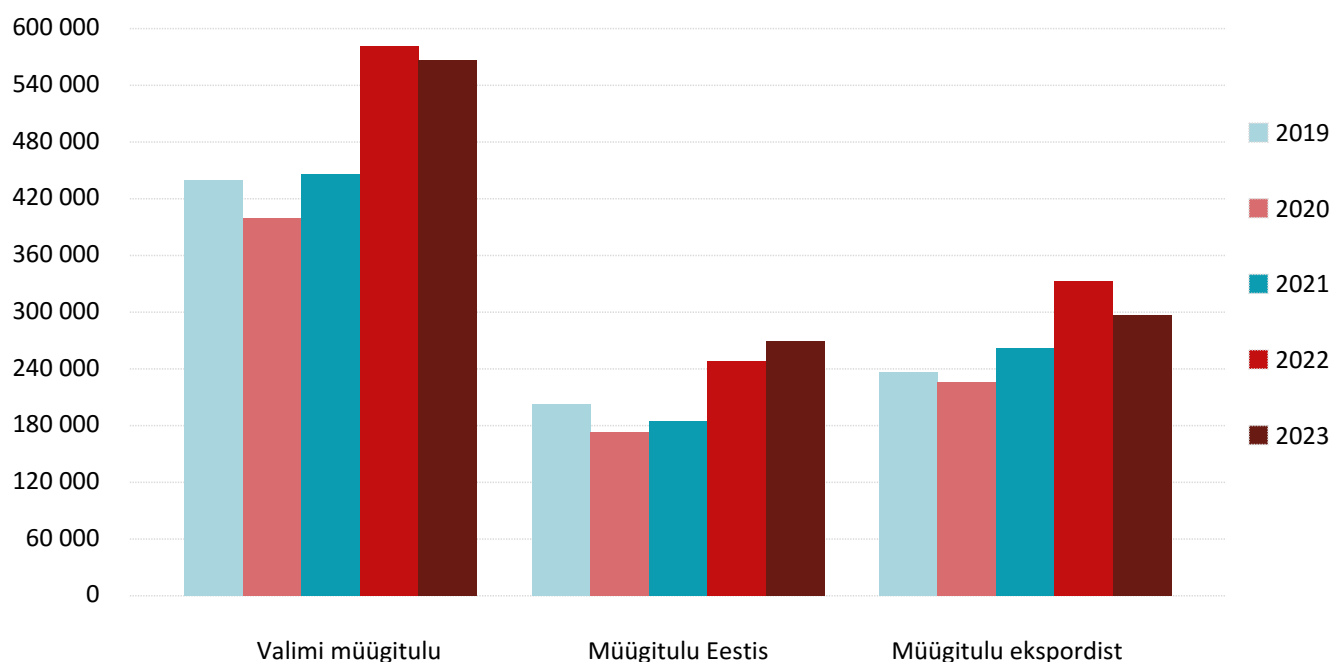
## 2.3 Valimi müügitulu ja trendid

Valimi müügitulu esindab valimisse kaasatud ettevõtete müügitulu summat. Erinevalt turuülevaate esimesest osast, kus turumahu mõõtmisel arvestati vaid ettevõtete tegevusala käibega, on valimi müügitulu puhul arvesse võetud ettevõtete kogu müügitulu.

Lisaks on eraldi välja toodud valimi ettevõtete Eesti-sisese ja ekspordikäibe summad.

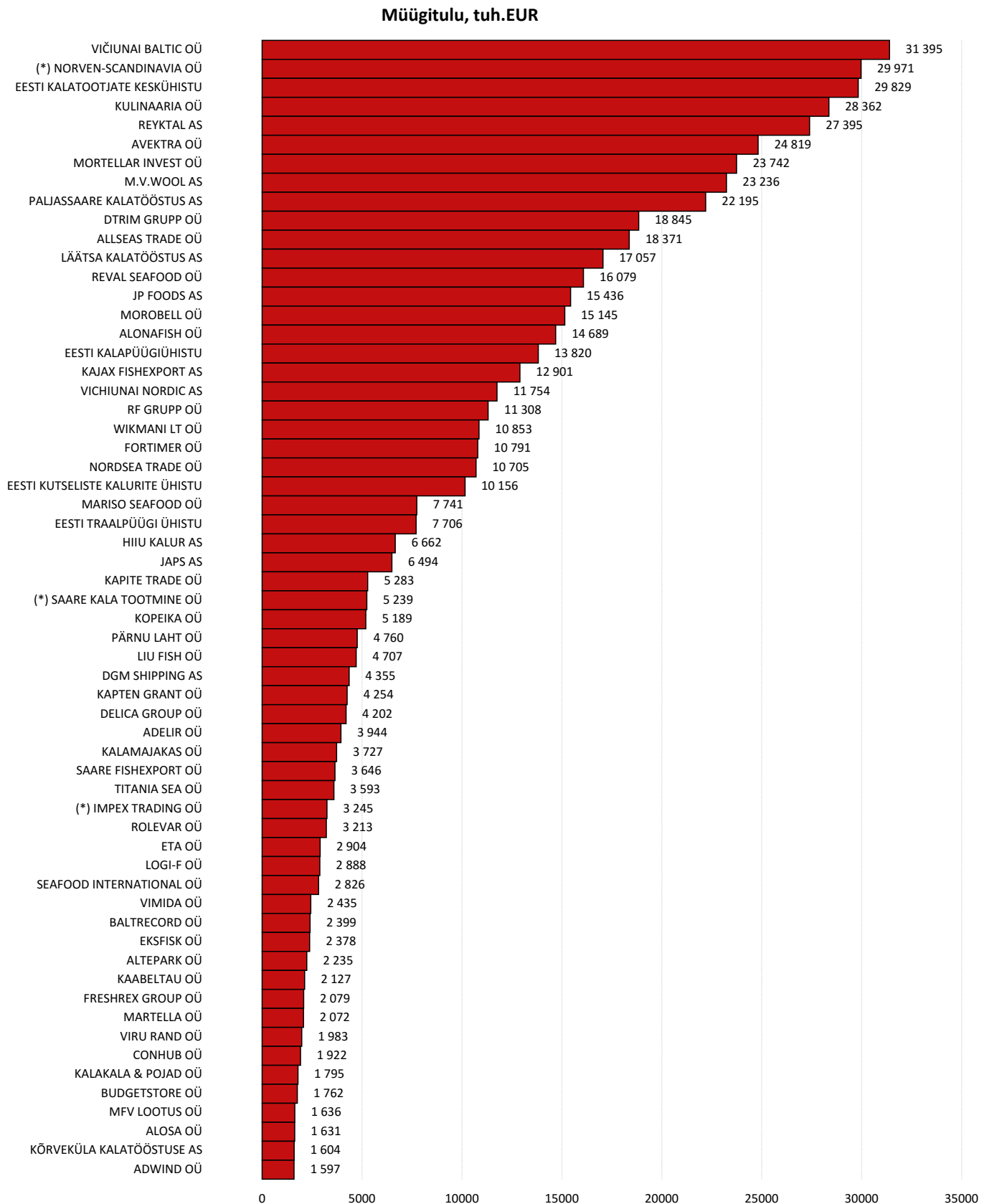
Valimi ekspordikäibe puhul tuleb arvestada, et kontserni emaattevõtete puhul on teada vaid üldine müügitulu ning info müügitulu riigiti jagunemise kohta puudub, mistõttu kajastub selliste ettevõtete müügitulu alati Eesti-sisese käibe numbris.

Valimi müügitulu, tuh.EUR



## 2.4 Valimi müügitulu ja kasumi jaotused

### 2.4.1 Müügitulu kokku 2023 jaotus\*\*



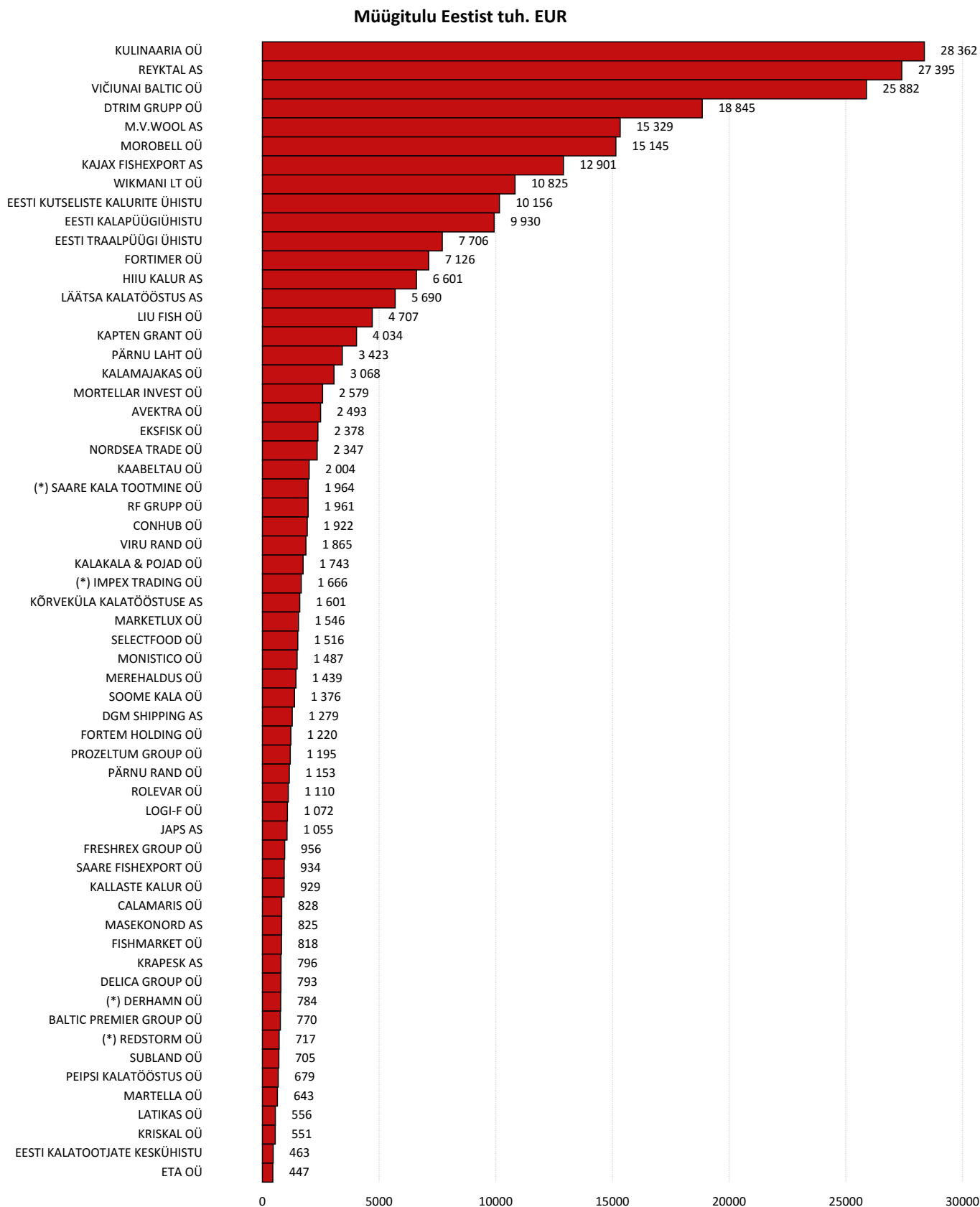
(\*) Müügitulu 2022 aastaaruande põhjal (2023 andmed seni esitamata)

\*\* Graafikul esitatud kuni 60 suurima käibega ettevõtet

(\*\*\*) Ettevõtte vastav näitaja jääb alla 500 euro.

## 2.4.2 Müügitulu Eestist 2023 jaotus\*\*

Joonis ei hõlma kontserni emaettevõtteid, sest nende kohta on teada vaid üldine müügitulu ning info müügitulu riigiti jagunemise kohta puudub.



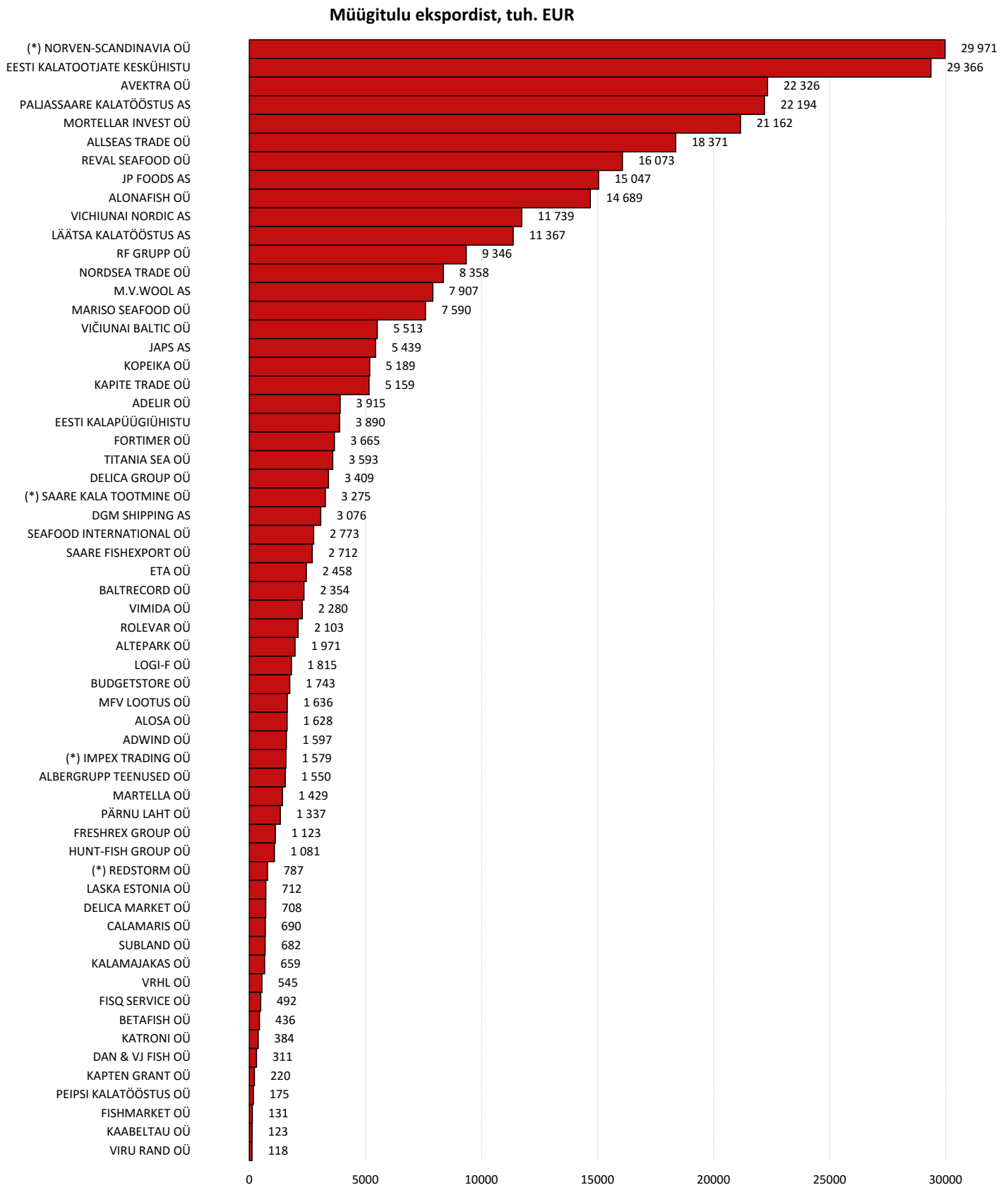
(\*) Müügitulu 2022 aastaaruande põhjal (2023 andmed seni esitamata)

\*\* Graafikul esitatud kuni 60 suurima käibega ettevõtet

(\*\*\*) Ettevõtte vastav näitaja jääb alla 500 euro.

## 2.4.3 Müügitulu ekspordist 2023 jaotus\*\*

Joonis ei hõlma kontserni emaettevõtteid, sest nende kohta on teada vaid üldine müügitulu ning info müügitulu riigiti jagunemise kohta puudub.



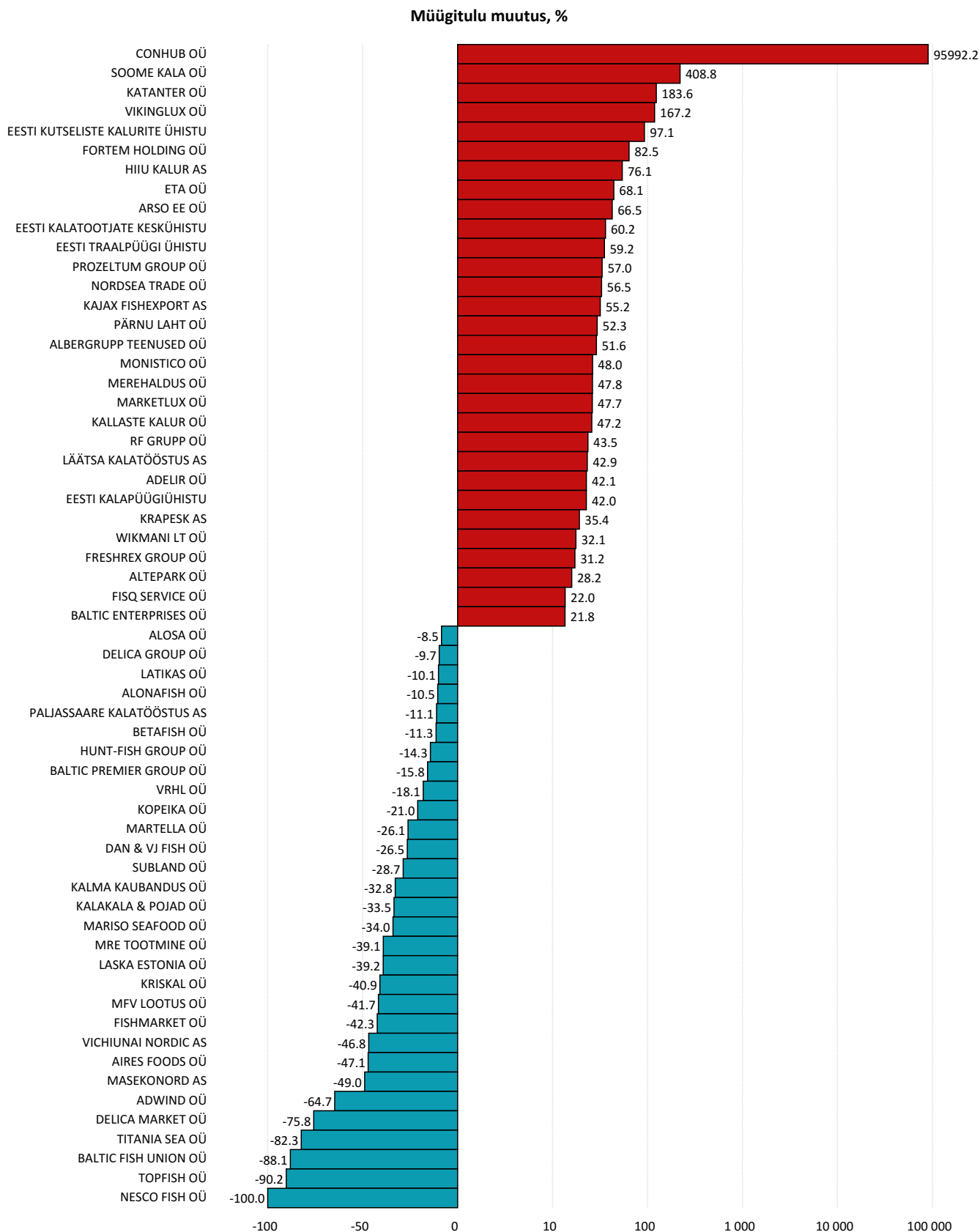
(\*) Müügitulu 2022 aastaaruande põhjal (2023 andmed seni esitamata)

\*\* Graafikul esitatud kuni 60 suurima käibega ettevõtet

(\*\*\*) Ettevõtte vastav näitaja jääb alla 500 euro.

## 2.4.4 Müügitulu muutus 2023

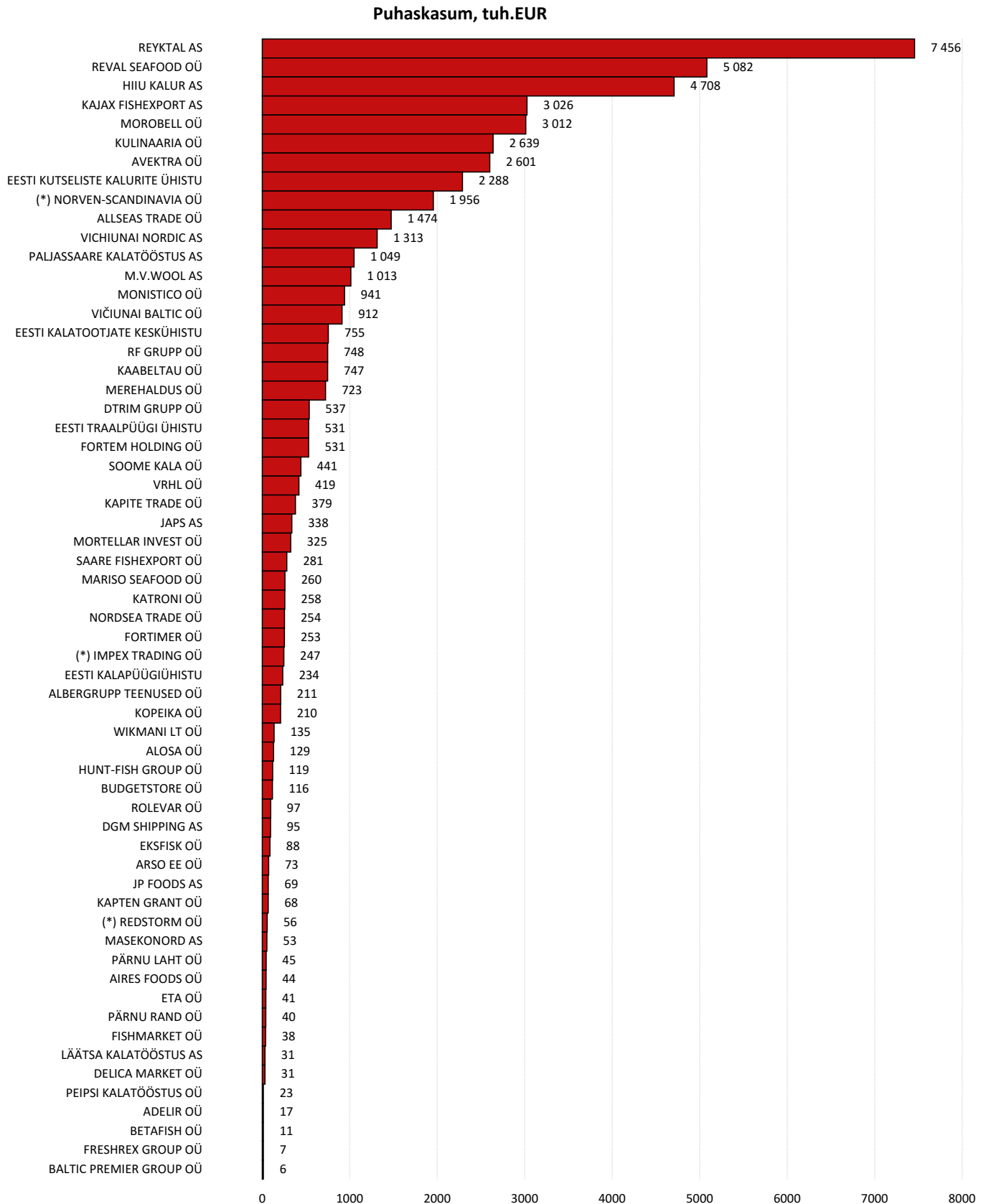
Graafikul on kuvatud valimi ettevõtted, kes 2023.aastal näitasid protsentuaalselt kõige suuremat müügitulu muutust, seda nii positiivses kui ka negatiivses suunas. Välja on toodud 30 kõige suurema käibekasvuga ning 30 kõige suurema käibe vähenemisega ettevõtet.





## 2.5 Valimi puhaskasumi jaotused

### 2.5.1 Puhaskasum 2023 jaotus\*\*



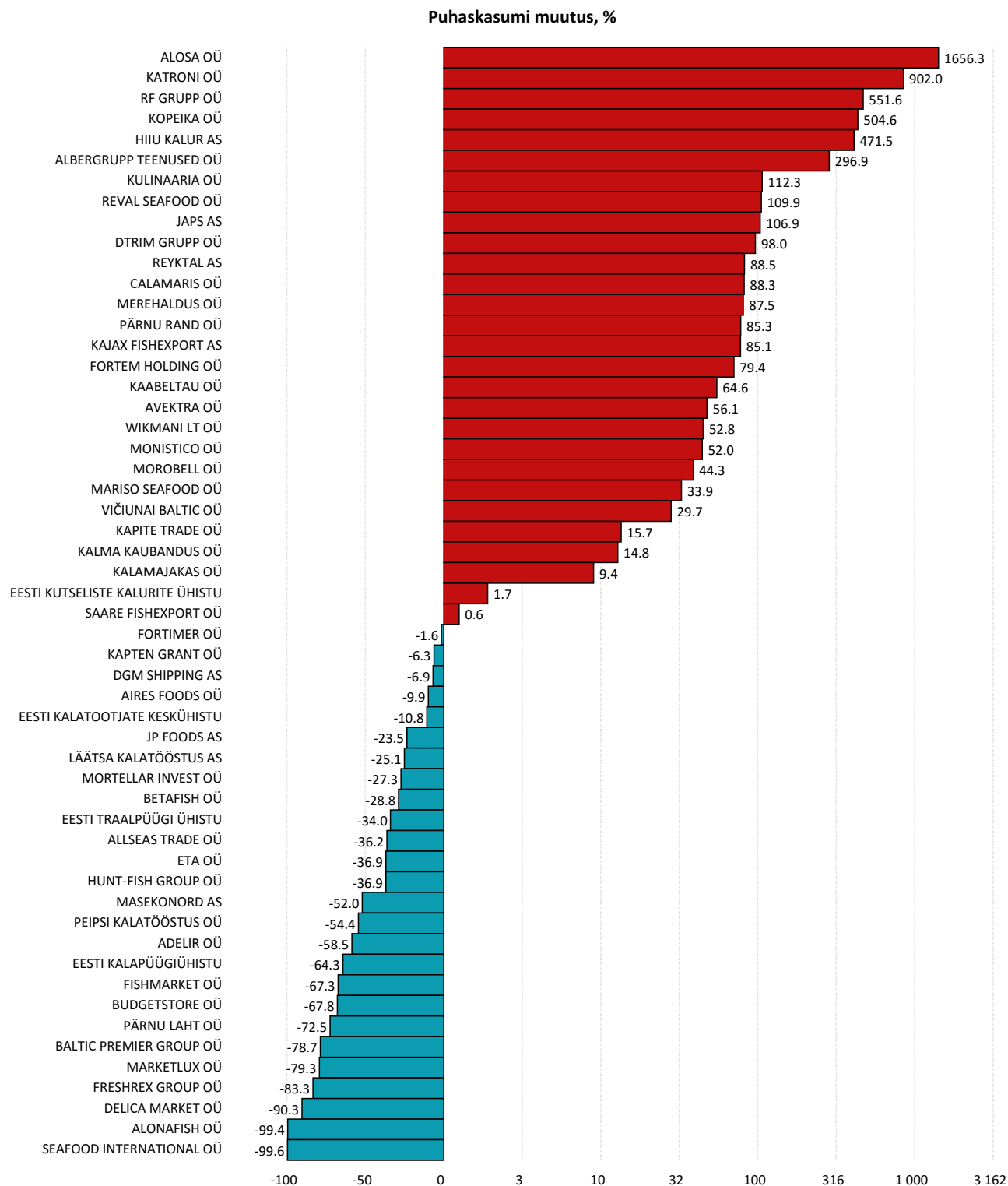
(\*) Kasum 2022 aastaaruande põhjal (2023 andmed seni esitamata)

(\*\*) Graafikul esitatud kuni 60 suurima kasumiga ettevõtet.

(\*\*\*) Ettevõtte vastav näitaja jääb vahemikku -500 kuni 500 eurot.

## 2.5.2 Puhaskasumi muutus 2023

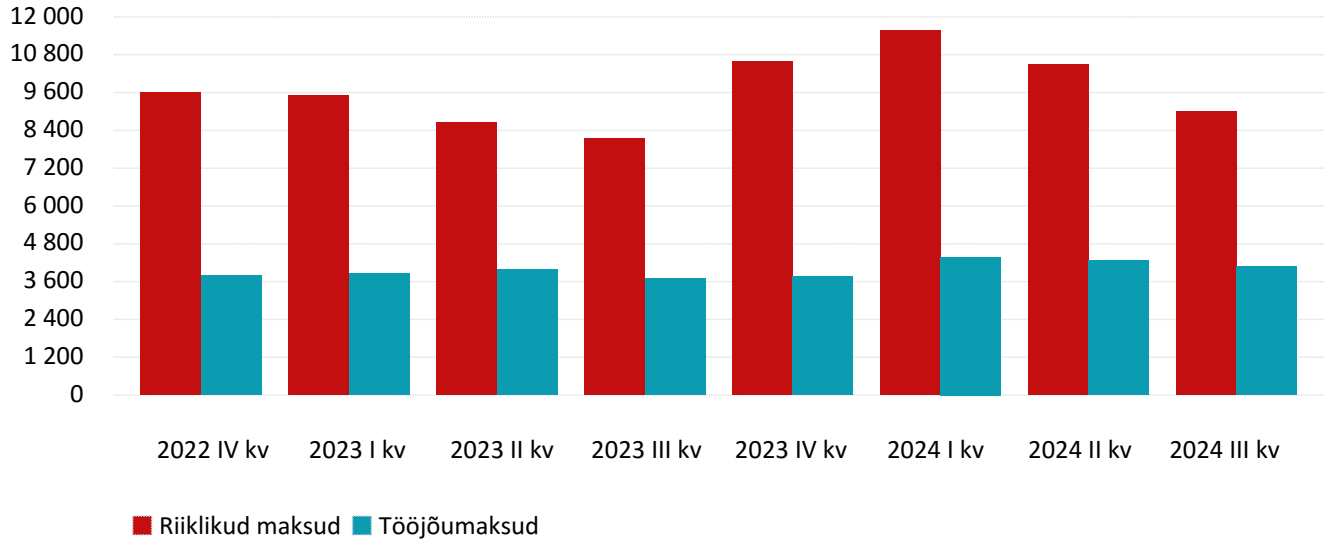
Graafikul on kuvatud valimi ettevõtted, kes 2023.aastal näitasid protsentuaalselt kõige suuremat puhaskasumi muutust, seda nii positiivses kui ka negatiivses suunas. Välja on toodud 30 kõige suurema kasumi kasvuga ning 30 kõige suurema kasumi vähenemisega ettevõtet.



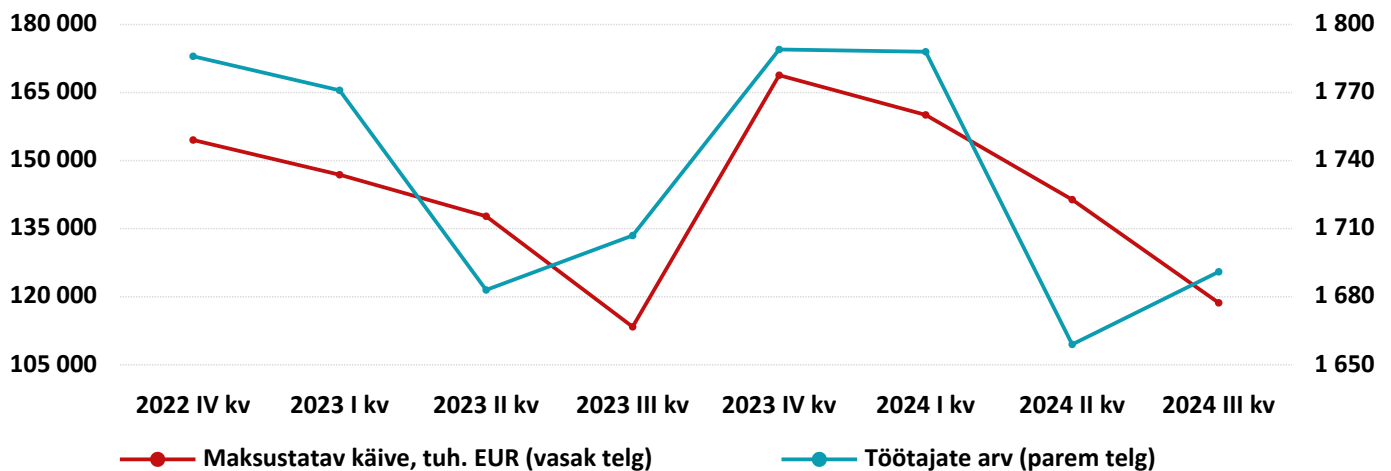
## 2.6 Valimi kvartaalsed andmed Maksu- ja Tolliametist

Antud peatükis antakse ülevaade valimi ettevõtete summaarsetest tasutud maksudest, maksustatud käibest ja töötajate arvust kvartalite lõikes. Andmed pärinevad Maksu- ja Tolliametist. Detailne info iga valimisse kuuluva ettevõtte kohta eraldi on leitav Turuülevaate Exceli failist.

Tasutud maksud, tuh. EUR



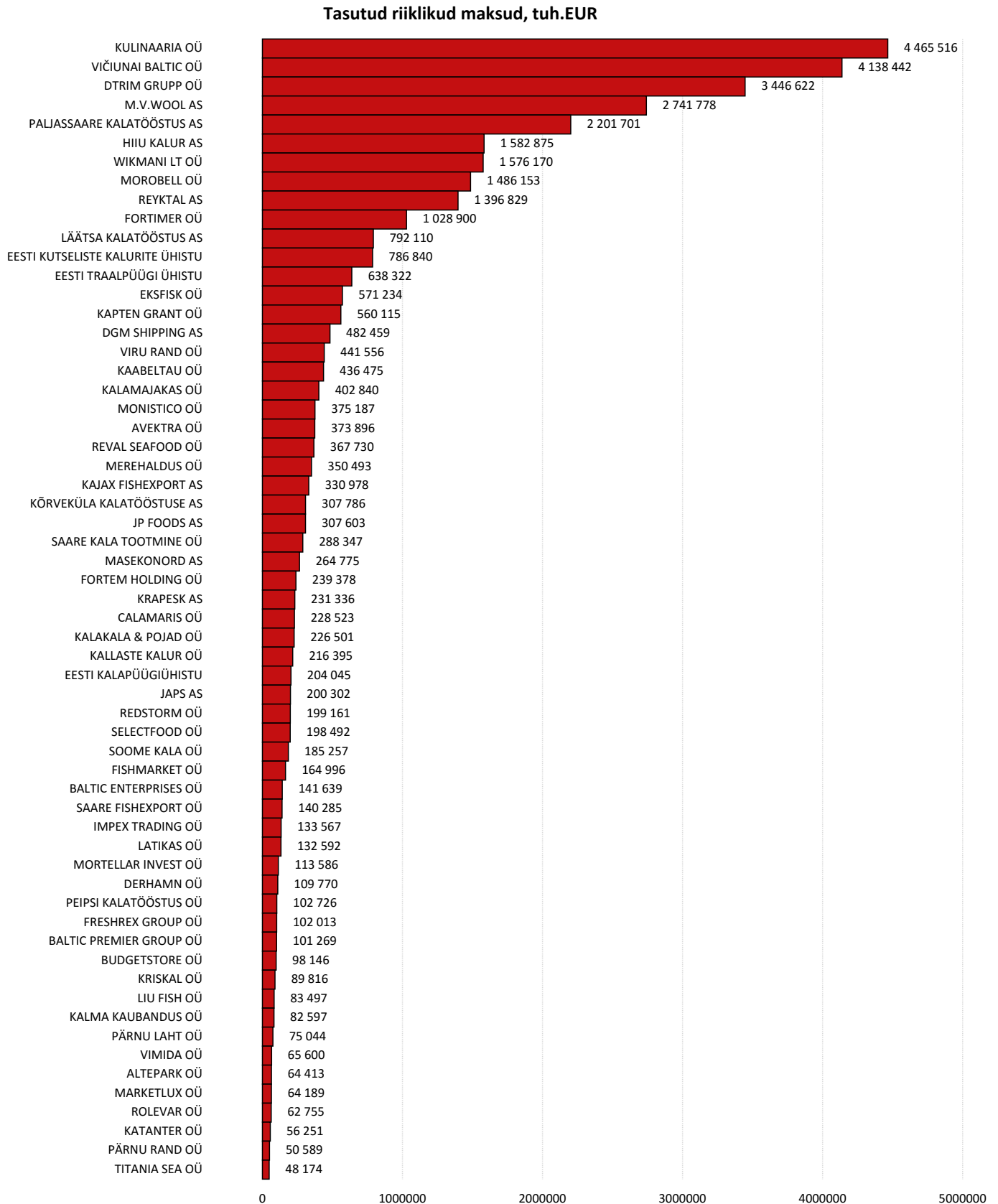
Maksustatav käive ja töötajate arv



	Riiklikud maksud, tuh. EUR	Tööjõumaksud, tuh. EUR	Maksustatav käive, tuh. EUR	Töötajate arv
2022 IV kv	9 616	3 787	154 551	1 786
2023 I kv	9 517	3 853	146 895	1 771
2023 II kv	8 647	3 973	137 745	1 683
2023 III kv	8 130	3 705	113 381	1 707
2023 IV kv	10 595	3 760	168 828	1 789
2024 I kv	11 565	4 381	160 082	1 788
2024 II kv	10 476	4 272	141 412	1 659
2024 III kv	8 994	4 070	118 669	1 691

## 2.7 Tasutud riiklikud maksud

Järgnevalt on välja toodud kuni 60 suurimat riiklike maksude maksjat valimi ettevõtte hulgas 2023. aastal.



(\*\*\*) Ettevõtte vastav näitaja jääb alla 500 euro.

## 2.8 Valimi põhinäitajad

Tableis on esitatud valimisse kuuluvate ettevõtete koondnäitajad aastate lõikes.

	2019, tuh. EUR	Muutus 18/19, %	2020, tuh. EUR	Muutus 19/20, %	2021, tuh. EUR	Muutus 20/21, %	2022, tuh. EUR	Muutus 21/22, %	2023, tuh. EUR	Muutus 22/23, %
<b>Müügitulu</b>	439 185	8.6	399 229	-9.1	445 888	11.7	581 183	30.3	566 149	-2.6
<b>Ärikasum</b>	25 003	26.2	20 499	-18.0	14 774	-27.9	24 302	64.5	39 936	64.3
<b>Puhaskasum</b>	23 002	26.0	18 774	-18.4	16 811	-10.5	23 554	40.1	42 455	80.2
<b>Varad kokku</b>	421 322	4.2	434 616	3.2	447 276	2.9	492 722	10.2	496 047	0.7
<b>Käibevara</b>	148 681	3.8	164 567	10.7	171 304	4.1	209 291	22.2	206 354	-1.4
<b>Põhivara</b>	272 642	4.4	270 049	-1.0	275 972	2.2	283 431	2.7	289 693	2.2
<b>Lühiajalised kohustused</b>	116 151	10.6	119 862	3.2	125 076	4.3	160 543	28.4	135 379	-15.7
<b>Pikaajalised kohustused</b>	86 917	-13.4	80 382	-7.5	78 952	-1.8	70 642	-10.5	69 986	-0.9
<b>Omakapital</b>	218 254	9.7	234 372	7.4	243 248	3.8	261 536	7.5	290 682	11.1
<b>Tööjõukulud</b>	30 043	0.0	29 668	-1.2	31 293	5.5	34 220	9.4	36 118	5.5

	2019	Muutus 18/19, %	2020	Muutus 19/20, %	2021	Muutus 20/21, %	2022	Muutus 21/22, %	2023	Muutus 22/23, %
<b>Töötajad</b>	1 768	-5.9	1 732	-2.0	1 673	-3.4	1 583	-5.4	1 486	-6.1

## 2.9 Valimi suhtarvud

Selleks, et anda terviklikum ülevaade valimi keskmisest finantsseisust, on valimit iseloomustavad suhtarvud eraldi välja toodud ülemise kvartiili, mediaani ja alumise kvartiili ettevõtte kohta. Ülemine kvartiil on tunnuse väärtus, millest paremaid või võrdseid tunnuseid on ligikaudu 25%. Mediaan on tunnuse väärtus, millest suuremaid ja väiksemaid tunnuseid on variatsioonireas ligikaudu võrdset. Alumine kvartiil on tunnuse väärtus, millest viletsamaid või võrdseid tunnuseid on ligikaudu 25%.

	2021			2022			2023		
	Ülemine kvartiil	Mediaan	Alumine kvartiil	Ülemine kvartiil	Mediaan	Alumine kvartiil	Ülemine kvartiil	Mediaan	Alumine kvartiil
<b>Trendid</b>									
Müügitulu muut (%)	25.5	6.2	-6.9	38.0	15.9	-0.7	42.1	6.1	-12.8
Ärikasumi muut (%)	42.1	-13.1	-49.2	188.7	25.6	-19.7	101.8	27.8	-37.1
Puhaskasumi muut (%)	63.1	8.9	-40.8	192.0	20.6	-18.7	85.3	1.1	-36.9
Varade muut (%)	22.7	5.3	-4.8	20.2	2.4	-5.2	20.2	2.0	-7.8
Põhivara muut (%)	12.0	-2.5	-11.5	13.1	-0.9	-8.6	10.2	-4.6	-12.4
Omakapitali muut (%)	19.4	5.0	-3.3	19.0	6.5	-10.8	19.6	3.4	-9.9
Lühikohustuste muut (%)	70.6	13.9	-12.6	41.3	9.1	-14.1	45.7	-3.6	-37.1
<b>Likviidsus</b>									
Maksevõime kordaja	3.7	2.0	1.1	3.7	1.7	1.0	4.2	2.3	1.3
Likviidsuskordaja	2.6	1.4	0.6	2.9	1.2	0.6	3.3	1.6	0.8
Maksevalmiduse kordaja	1.1	0.3	0.0	1.1	0.2	0.0	1.4	0.4	0.1
Raha laekumisvälde (p)	54.4	30.4	15.6	46.6	30.0	14.5	48.5	30.9	16.9
<b>Tasuvus</b>									
Varade tootlus (ROA), (%)	10.6	3.9	-0.9	10.6	4.5	-4.9	12.5	3.6	-3.1
Omakapitali tootlus (ROE), (%)	25.4	7.9	-1.3	22.8	8.8	-8.7	23.1	7.2	-4.0
Ärikasumimarginaal, (%)	11.0	3.8	0.3	11.9	4.6	-1.1	11.9	3.7	-2.6
Puhaskasumimarginaal, (%)	8.6	2.3	-0.3	6.9	1.9	-2.0	7.2	1.7	-1.4
Vara käibesagedus	3.1	1.7	0.5	3.6	1.9	0.6	3.1	1.9	0.6
Käive töötaja kohta	732 138.1	215 208.2	92 325.0	972 131.0	245 035.8	89 446.7	1 147 250.3	338 431.5	107 018.4
<b>Finantsvõimendus</b>									
Võlakordaja	0.7	0.4	0.2	0.7	0.4	0.2	0.7	0.4	0.2
Kohustuste suhe omakapitali	2.3	0.7	0.3	2.1	0.7	0.3	1.9	0.6	0.2
<b>Muu</b>									
Tööjõukulu töötaja kohta, EUR	24 985.0	17 337.5	12 441.8	26 995.1	19 403.3	13 150.0	25 751.5	19 861.1	14 413.2

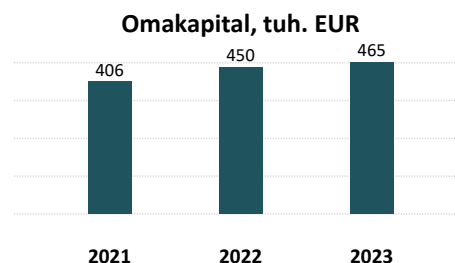
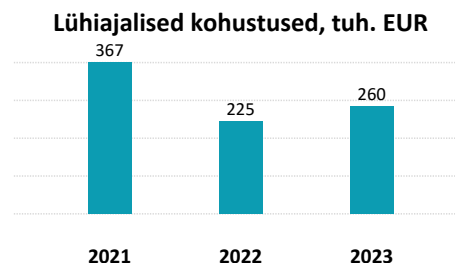
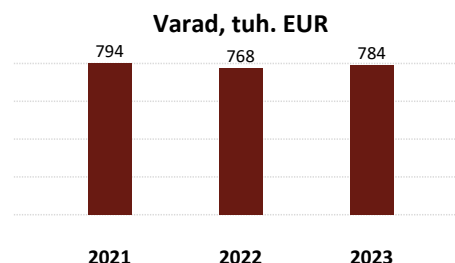
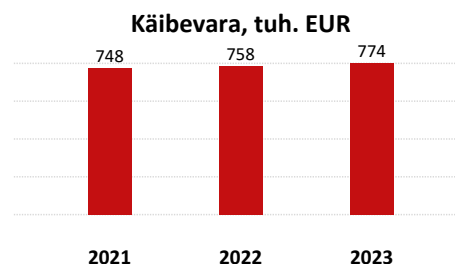


## 3.0 Valimi ettevõtete finantsnäitajad

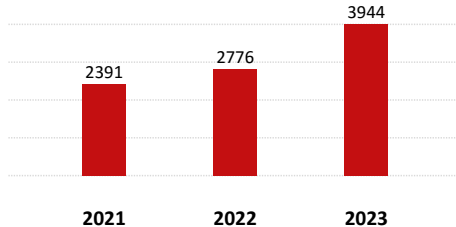
### ADELIR OÜ

Registrikood 12053775

BILANSS, EUR	31.12.2023	31.12.2022
<b>AKTIVA</b>		
Raha ja finantsinvesteeringud	336 710	362 733
Nõuded ja ettemaksed, sealhulgas:	429 897	379 342
<i>Nõuded ostjate vastu</i>	-	-
<i>Maksude ettemaksed</i>	-	-
<i>Muud nõuded ja ettemaksed</i>	429 897	379 342
Varud	7 061	16 383
Muu käibevara	-	-
<b>KÄIBEVARA KOKKU</b>	<b>773 668</b>	<b>758 458</b>
Finantsinvesteeringud	7 500	7 656
Kinnisvarainvesteeringud	-	-
Materiaalne põhivara, sealhulgas:	2 446	1 691
<i>Kulum(-)</i>	-	-
Muu põhivara	-	-
<b>PÕHIVARA KOKKU</b>	<b>9 946</b>	<b>9 347</b>
<b>AKTIVA (VARAD) KOKKU</b>	<b>783 614</b>	<b>767 805</b>
<b>PASSIVA</b>		
Laenukohustused	259 739	224 626
Võlad ja ettemaksed, sealhulgas:	0	0
<i>Võlad tarnijatele</i>	-	-
<i>Võlad töövõtjatele</i>	-	-
<i>Maksuvõlad</i>	-	-
<i>Muud võlad ja ettemaksed</i>	0	0
Muud eraldised	-	-
<b>LÜHIAJALISED KOHUSTUSED KOKKU</b>	<b>259 739</b>	<b>224 626</b>
Laenukohustused	1 001	0
Võlad ja ettemaksed	57 832	93 512
Muud eraldised	-	-
<b>PIKAAJALISED KOHUSTUSED KOKKU</b>	<b>58 833</b>	<b>93 512</b>
<b>KOHUSTUSED KOKKU</b>	<b>318 572</b>	<b>318 138</b>
Aksia-/ osakapital	2 500	2 500
Registreerimata aktsia-/ osakapital	-	-
Reservid	-	-
Muu kapital	-	-
Jaotamata kasum /kahjum	445 519	406 107
Aruandeaasta kasum /kahjum	17 023	41 060
<b>OMAKAPITAL KOKKU</b>	<b>465 042</b>	<b>449 667</b>
<b>PASSIVA KOKKU</b>	<b>783 614</b>	<b>767 805</b>



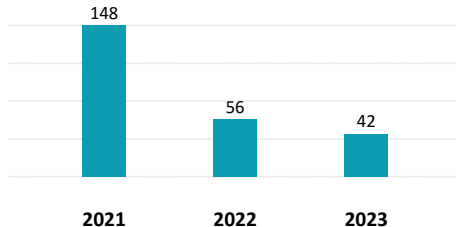


**Müügitulu, tuh. EUR**


2021

2022

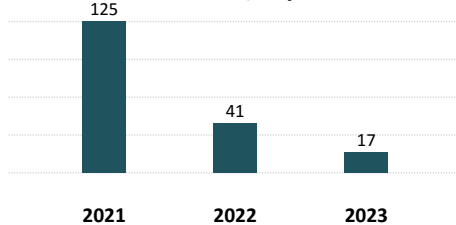
2023

**Äriksus/kahjum, tuh. EUR**


2021

2022

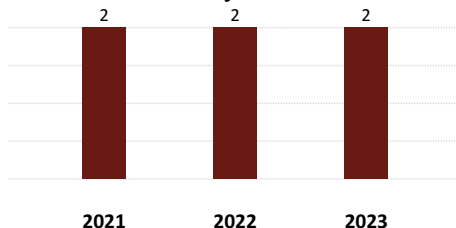
2023

**Aruandeaasta kasum/kahjum, tuh. EUR**


2021

2022

2023

**Töötajate arv**


2021

2022

2023

**Juhatuse koosseis:**

Irina Litvinova

**Creditinfo Tegelik Kasusaaja:**

Irina Litvinova

**KASUMIARUANNE, EUR**
**31.12.2023**
**31.12.2022**
**MÜÜGITULU**
**3 944 118**
**2 776 170**
*skeem 1*

Muud äritulud

24 776

24 942

Muud korrigeerimised

-

-

Kaubad, materjal ja teenused

3 763 151

2 539 787

Mitmesugused tegevuskulud

70 123

137 222

Tööjõukulud

27 762

15 073

Kulum

0

0

Muud äriksulud

66 192

53 382

*skeem 2*

Toodete ja teenuste kulu

-

-

**BRUTOKASUM/ -KAHJUM**

-

-

Turustuskulud

-

-

Üldhalduskulud

-

-

Muud äritulud

-

-

Muud äriksulud

-

-

Kasum/kahjum bioloogilistelt varadelt

-

-

*skeem 1 + skeem 2*
**ÄRIKASUM/ -KAHJUM**
**41 666**
**55 648**

Finantstulud/-kulud

-25 008

-14 588

**KASUM/KAHJUM ENNE MAKSE**
**16 658**
**41 060**

Tulumaks

-365

0

**ARUANDEAASTA KASUM/KAHJUM**
**17 023**
**41 060**
**PÕHINÄITAJAD**
**2023**
**2022**

Müügitulu muut (%)

42.1

16.1

Äriksumi muut (%)

-25.1

-62.4

Puhaskasumi muut (%)

-58.5

-67.1

Omakapitali muut (%)

3.4

10.7

Maksevõime kordaja

3

3.4

Likviidsuskordaja

3

3.3

Varade tootlus (ROA), (%)

2.2

5.3

Omakapitali tootlus (ROE), (%)

3.7

9.6

Äriksumimarginaal, (%)

1.1

2.0

Puhaskasumimarginaal, (%)

0.4

1.5

Käive töötaja kohta

1 972 059.0

1 388 085.0

Võlakordaja

0.4

0.4

Kohustuste suhe omakapitali

0.7

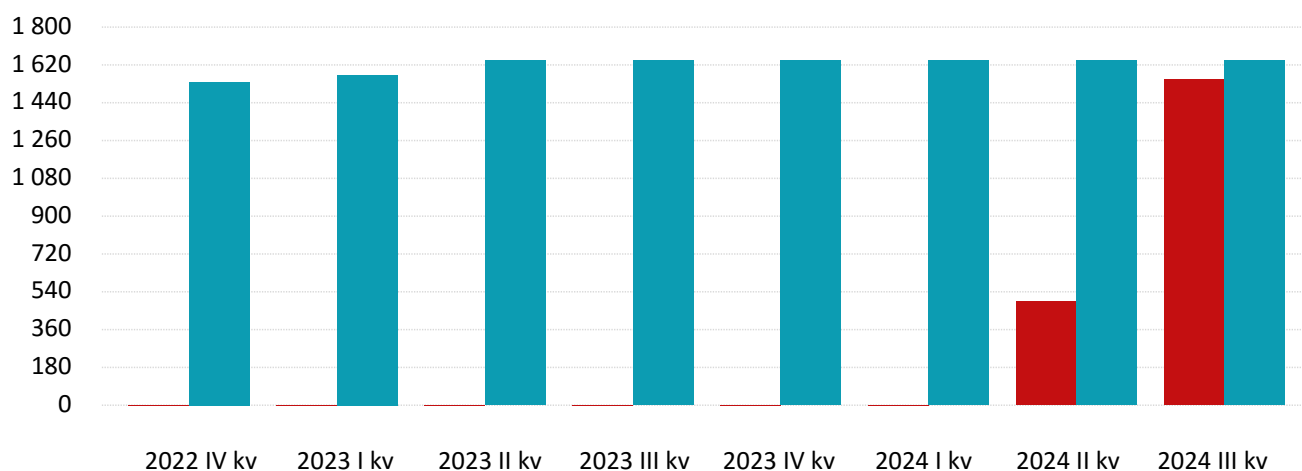
0.7

**Töötajate arv:**
**2**
**2**

# ADELIR OÜ

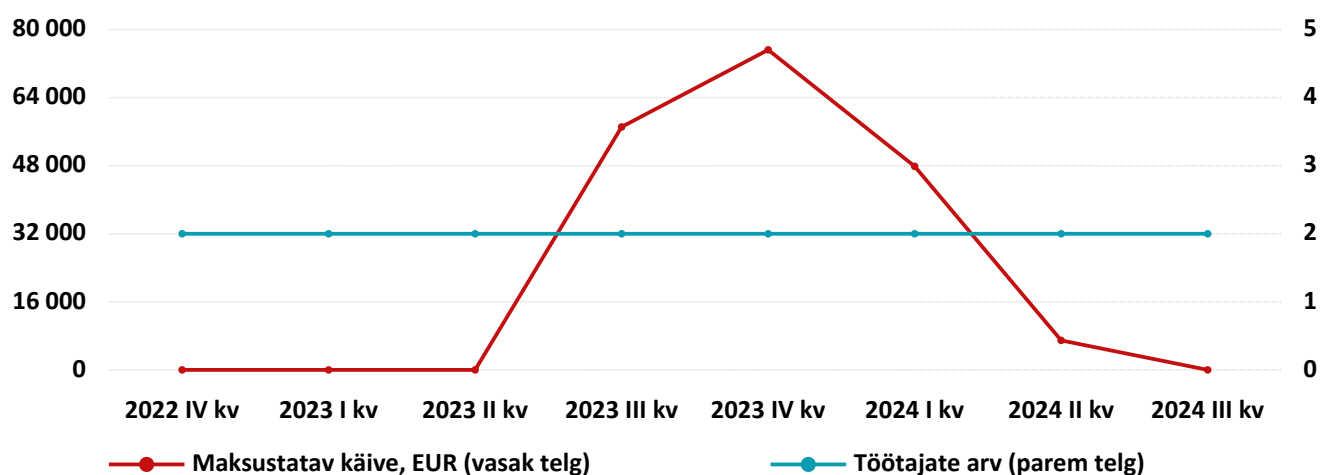
Registrikood 12053775

Tasutud maksud, EUR



■ Riiklikud maksud ■ Tööjõumaksud

Maksustatav käive ja töötajate arv



● Maksustatav käive, EUR (vasak telg)

● Töötajate arv (parem telg)

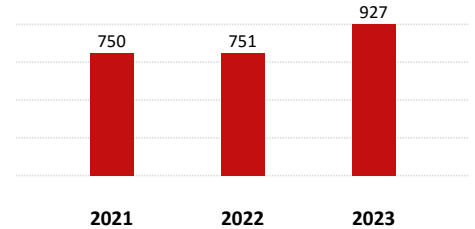
	Riiklikud maksud, EUR	Tööjõumaksud, EUR	Maksustatav käive, EUR	Töötajate arv
2022 IV kv	0	1 538	0	2
2023 I kv	0	1 573	0	2
2023 II kv	0	1 642	0	2
2023 III kv	0	1 642	57 120	2
2023 IV kv	0	1 642	75 240	2
2024 I kv	0	1 642	47 850	2
2024 II kv	495	1 642	6 930	2
2024 III kv	1 552	1 642	0	2

# ADWIND OÜ

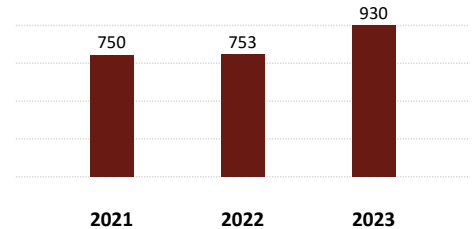
Registrikood 12553804

BILANSS, EUR	31.12.2023	31.12.2022
<b>AKTIVA</b>		
Raha ja finantsinvesteeringud	205 055	88 752
Nõuded ja ettemaksed, sealhulgas:	722 359	576 890
<i>Nõuded ostjate vastu</i>	720 158	576 776
<i>Maksude ettemaksed</i>	121	114
<i>Muud nõuded ja ettemaksed</i>	2 080	0
Varud	17	85 403
Muu käibevara	-	-
<b>KÄIBEVARA KOKKU</b>	<b>927 431</b>	<b>751 045</b>
Finantsinvesteeringud	-	-
Kinnisvarainvesteeringud	-	-
Materiaalne põhivara, sealhulgas:	2 728	1 657
<i>Kulum(-)</i>	-	-
Muu põhivara	-	-
<b>PÕHIVARA KOKKU</b>	<b>2 728</b>	<b>1 657</b>
<b>AKTIVA (VARAD) KOKKU</b>	<b>930 159</b>	<b>752 702</b>
<b>PASSIVA</b>		
Laenukohustused	250 000	0
Võlad ja ettemaksed, sealhulgas:	664 594	642 644
<i>Võlad tarnijatele</i>	354 622	639 170
<i>Võlad töövõtjatele</i>	2 167	2 088
<i>Maksuvõlad</i>	4 156	360
<i>Muud võlad ja ettemaksed</i>	303 649	1 026
Muud eraldised	-	-
<b>LÜHIAJALISED KOHUSTUSED KOKKU</b>	<b>914 594</b>	<b>642 644</b>
Laenukohustused	-	-
Võlad ja ettemaksed	-	-
Muud eraldised	-	-
<b>PIKAAJALISED KOHUSTUSED KOKKU</b>	<b>-</b>	<b>-</b>
<b>KOHUSTUSED KOKKU</b>	<b>914 594</b>	<b>642 644</b>
Aksia-/ osakapital	2 500	2 500
Registreerimata aktsia-/ osakapital	-	-
Reservid	-	-
Muu kapital	-	-
Jaotamata kasum /kahjum	107 558	156 520
Aruandeaasta kasum /kahjum	-94 493	-48 962
<b>OMAKAPITAL KOKKU</b>	<b>15 565</b>	<b>110 058</b>
<b>PASSIVA KOKKU</b>	<b>930 159</b>	<b>752 702</b>

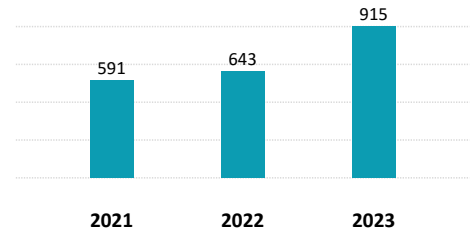
Käibevara, tuh. EUR



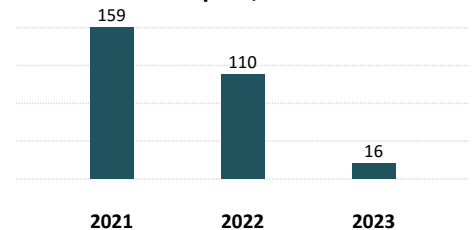
Varad, tuh. EUR



Lühiajalised kohustused, tuh. EUR

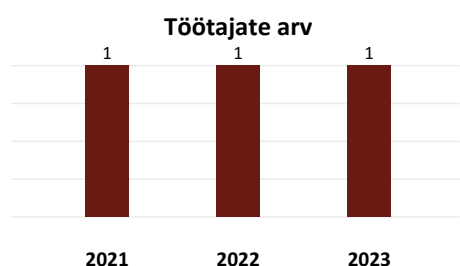
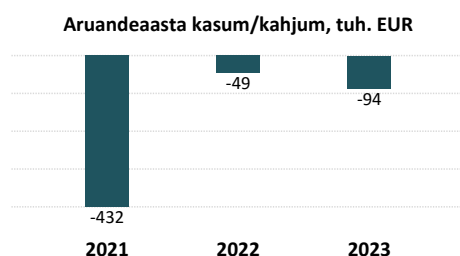
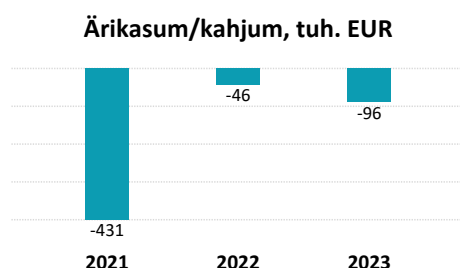
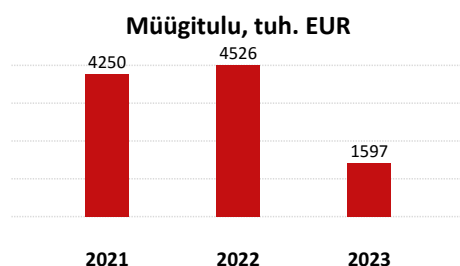


Omakapital, tuh. EUR



# ADWIND OÜ

Registrikood 12553804



**Juhatuse koosseis:**

Sergejs Stepanovs

**Creditinfo Tegelik Kasusaaja:**

Sergejs Stepanovs

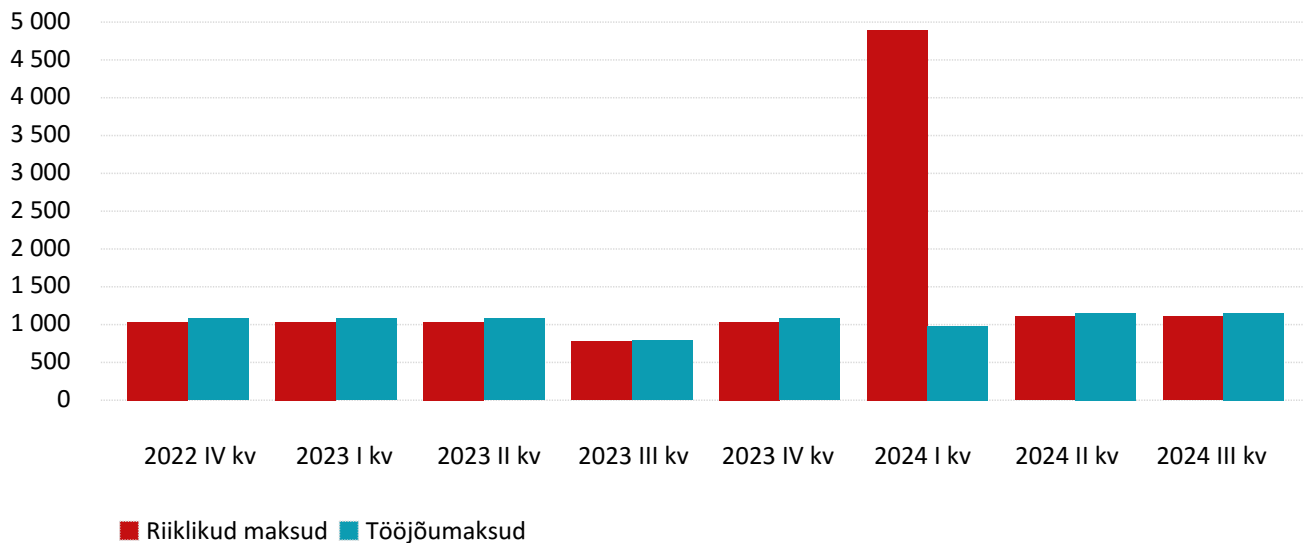
KASUMIARUANNE, EUR	31.12.2023	31.12.2022
<b>MÜÜGITULU</b>	<b>1 596 583</b>	<b>4 526 399</b>
<i>skeem 1</i>		
Muud äritulud	18 338	2 033
Muud korrigeerimised	-	-
Kaubad, materjal ja teenused	1 688 768	4 391 328
Mitmesugused tegevuskulud	11 260	122 809
Tööjõukulud	9 058	11 406
Kulum	634	151
Muud ärikulud	1 009	48 461
<i>skeem 2</i>		
Toodete ja teenuste kulu	-	-
<b>BRUTOKASUM/ -KAHJUM</b>	<b>-</b>	<b>-</b>
Turustuskulud	-	-
Üldhalduskulud	-	-
Muud äritulud	-	-
Muud ärikulud	-	-
Kasum/kahjum bioloogilistelt varadelt	-	-
<i>skeem 1 + skeem 2</i>		
<b>ÄRIKASUM/ -KAHJUM</b>	<b>-95 808</b>	<b>-45 723</b>
Finantstulud/-kulud	1 315	-3 239
<b>KASUM/KAHJUM ENNE MAKSE</b>	<b>-94 493</b>	<b>-48 962</b>
Tulumaks	-	-
<b>ARUANDEAASTA KASUM/KAHJUM</b>	<b>-94 493</b>	<b>-48 962</b>

PÕHINÄITAJAD	2023	2022
Müügitulu muut (%)	-64.7	6.5
Ärikasumi muut (%)	-	-
Puhaskasumi muut (%)	-	-
Omakapitali muut (%)	-85.9	-30.8
Maksevõime kordaja	1	1.2
Likviidsuskordaja	1	1
Varade tootlus (ROA), (%)	-11.2	-6.5
Omakapitali tootlus (ROE), (%)	-150.4	-36.4
Ärikasumimarginaal, (%)	-6.0	-1.0
Puhaskasumimarginaal, (%)	-5.9	-1.1
Käive töötaja kohta	1 596 583.0	4 526 399.0
Võlakordaja	1	0.9
Kohustuste suhe omakapitali	58.8	5.8
<b>Töötajate arv:</b>	<b>1</b>	<b>1</b>

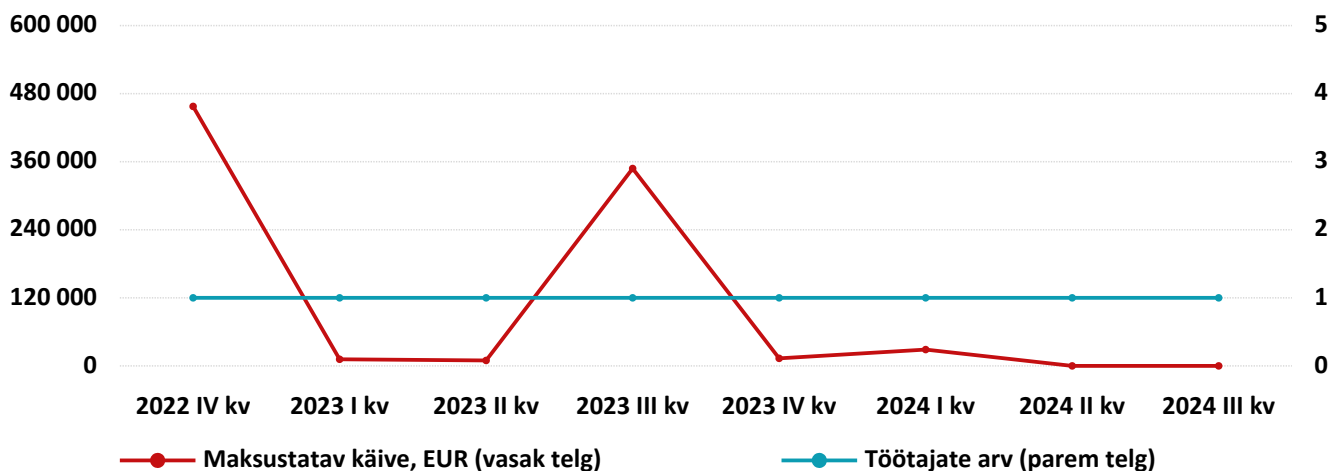
# ADWIND OÜ

Registrikood 12553804

## Tasutud maksud, EUR



## Maksustatav käive ja töötajate arv

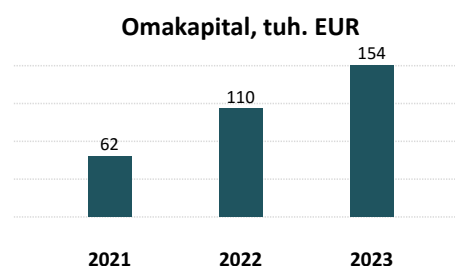
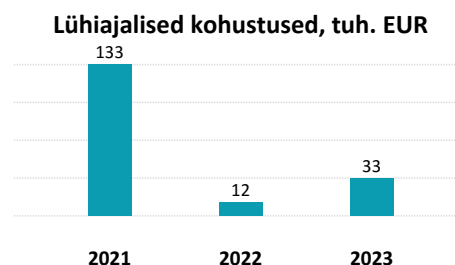
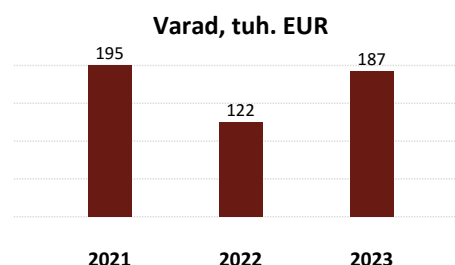
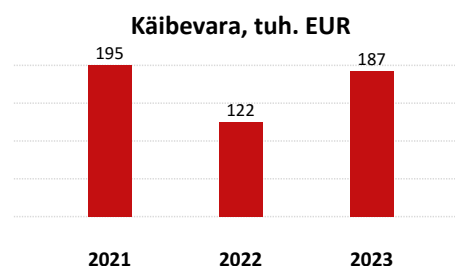


	Riiklikud maksud, EUR	Tööjõumaksud, EUR	Maksustatav käive, EUR	Töötajate arv
2022 IV kv	1 034	1 081	457 500	1
2023 I kv	1 034	1 081	11 660	1
2023 II kv	1 034	1 081	9 588	1
2023 III kv	776	792	348 024	1
2023 IV kv	1 034	1 081	13 293	1
2024 I kv	4 893	983	28 767	1
2024 II kv	1 104	1 151	0	1
2024 III kv	1 104	1 151	0	1

## AIRES FOODS OÜ (A)

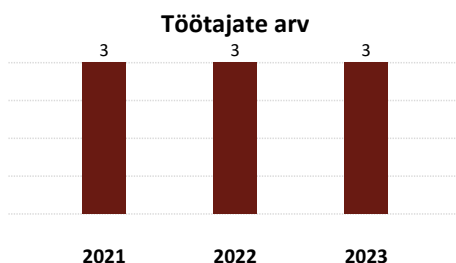
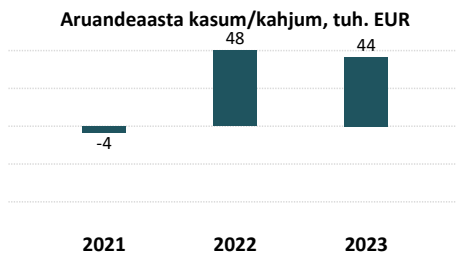
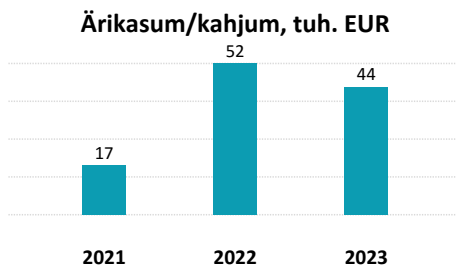
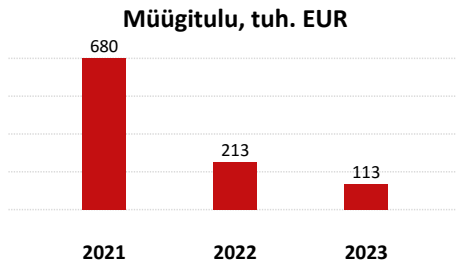
Registrikood 12005445

BILANSS, EUR	31.12.2023	31.12.2022
<b>AKTIVA</b>		
Raha ja finantsinvesteeringud	105 513	49 229
Nõuded ja ettemaksud, sealhulgas:	81 045	72 610
<i>Nõuded ostjate vastu</i>	79 389	70 980
<i>Maksude ettemaksud</i>	1 541	1 630
<i>Muud nõuded ja ettemaksud</i>	115	0
Varud	0	0
Muu käibevara	-	-
<b>KÄIBEVARA KOKKU</b>	<b>186 558</b>	<b>121 839</b>
Finantsinvesteeringud	-	-
Kinnisvarainvesteeringud	-	-
Materiaalne põhivara, sealhulgas:	-	-
<i>Kulum(-)</i>	-	-
Muu põhivara	-	-
<b>PÕHIVARA KOKKU</b>	<b>-</b>	<b>-</b>
<b>AKTIVA (VARAD) KOKKU</b>	<b>186 558</b>	<b>121 839</b>
<b>PASSIVA</b>		
Laenukohustused	-	-
Võlad ja ettemaksud, sealhulgas:	33 015	11 899
<i>Võlad tarnijatele</i>	24 049	645
<i>Võlad töövõtjatele</i>	1 831	1 656
<i>Maksuvõlad</i>	6 154	8 614
<i>Muud võlad ja ettemaksud</i>	981	984
Muud eraldised	-	-
<b>LÜHIAJALISED KOHUSTUSED KOKKU</b>	<b>33 015</b>	<b>11 899</b>
Laenukohustused	-	-
Võlad ja ettemaksud	0	0
Muud eraldised	-	-
<b>PIKAJALISED KOHUSTUSED KOKKU</b>	<b>0</b>	<b>0</b>
<b>KOHUSTUSED KOKKU</b>	<b>33 015</b>	<b>11 899</b>
Aksia-/ osakapital	2 684	2 684
Registreerimata aktsia-/ osakapital	-	-
Reservid	-	-
Muu kapital	-	-
Jaotamata kasum /kahjum	107 256	58 880
Aruandeaasta kasum /kahjum	43 603	48 376
<b>OMAKAPITAL KOKKU</b>	<b>153 543</b>	<b>109 940</b>
<b>PASSIVA KOKKU</b>	<b>186 558</b>	<b>121 839</b>



# AIRES FOODS OÜ (A)

Registrikood 12005445



**Juhatuse koosseis:**

Dmitri Krivenko

**Creditinfo Tegelik Kasusaaja:**

Dmitri Krivenko

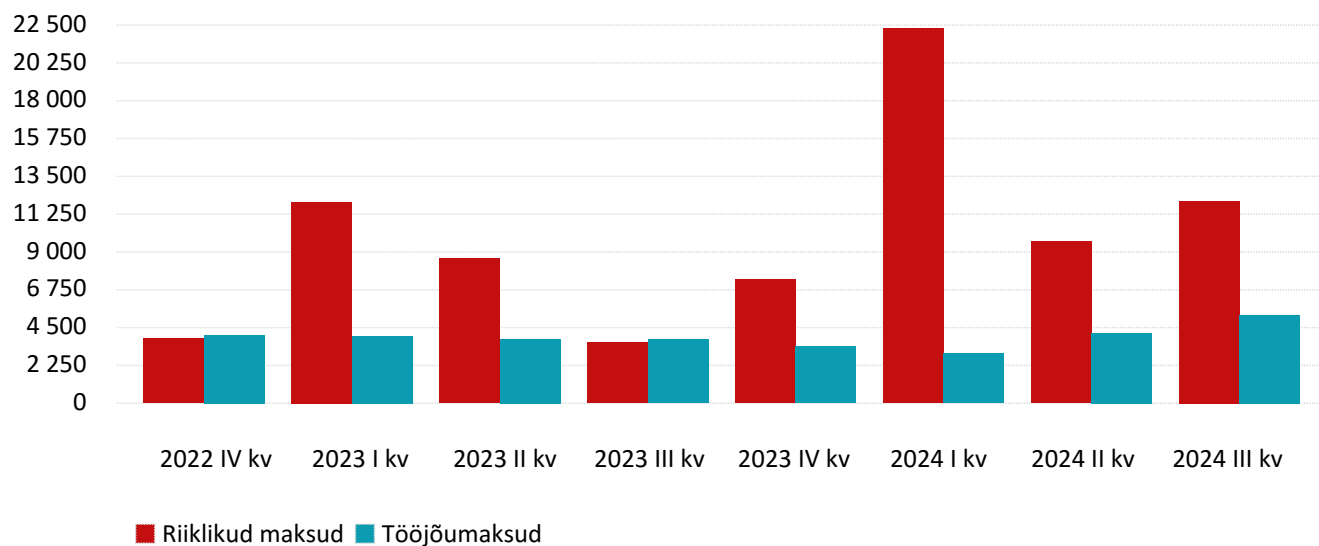
KASUMIARUANNE, EUR	31.12.2023	31.12.2022
<b>MÜÜGITULU</b>	<b>112 707</b>	<b>213 139</b>
<i>skeem 1</i>		
Muud äritulud	2	94
Muud korrigeerimised	-	-
Kaubad, materjal ja teenused	0	86 690
Mitmesugused tegevuskulud	27 668	35 212
Tööjõukulud	41 426	39 366
Kulum	-	-
Muud ärikulud	-	-
<i>skeem 2</i>		
Toodete ja teenuste kulu	-	-
<b>BRUTOKASUM/ -KAHJUM</b>	<b>-</b>	<b>-</b>
Turustuskulud	-	-
Üldhalduskulud	-	-
Muud äritulud	-	-
Muud ärikulud	-	-
Kasum/kahjum bioloogilistelt varadelt	-	-
<i>skeem 1 + skeem 2</i>		
<b>ÄRIKASUM/ -KAHJUM</b>	<b>43 615</b>	<b>51 965</b>
Finantstulud/-kulud	-12	-3 589
<b>KASUM/KAHJUM ENNE MAKSE</b>	<b>43 603</b>	<b>48 376</b>
Tulumaks	-	-
<b>ARUANDEAASTA KASUM/KAHJUM</b>	<b>43 603</b>	<b>48 376</b>

PÕHINÄITAJAD	2023	2022
Müügitulu muut (%)	-47.1	-68.7
Ärikasumi muut (%)	-16.1	214.6
Puhaskasumi muut (%)	-9.9	-
Omakapitali muut (%)	39.7	78.6
Maksevõime kordaja	5.7	10.2
Likviidsuskordaja	5.7	10.2
Varade tootlus (ROA), (%)	28.3	30.6
Omakapitali tootlus (ROE), (%)	33.1	56.4
Ärikasumimarginaal, (%)	38.7	24.4
Puhaskasumimarginaal, (%)	38.7	22.7
Käive töötaja kohta	37 569.0	71 046.3
Võlakordaja	0.2	0.1
Kohustuste suhe omakapitali	0.2	0.1
<b>Töötajate arv:</b>	<b>3</b>	<b>3</b>

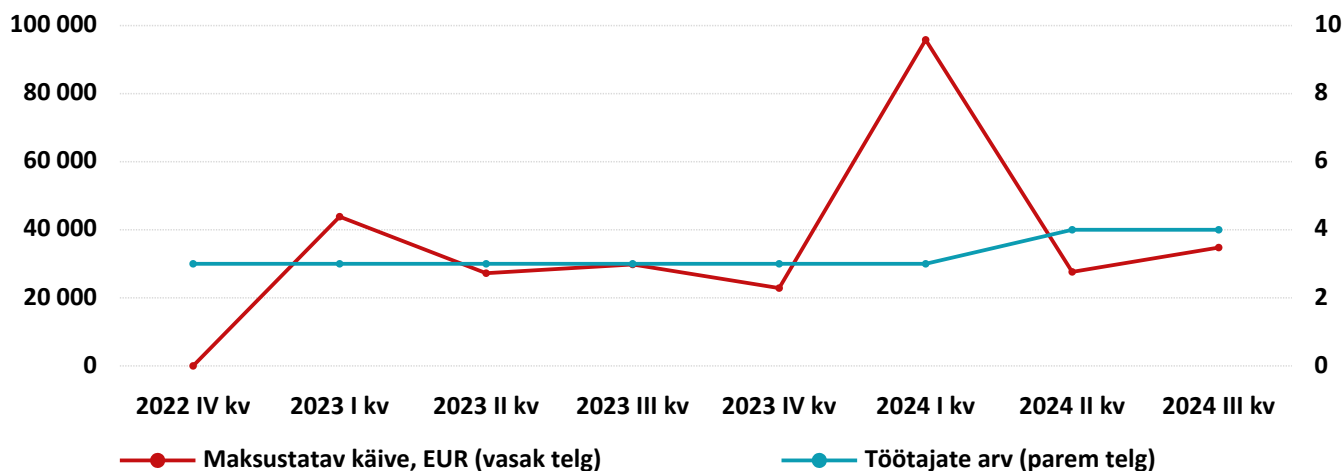
# AIRES FOODS OÜ (A)

Registrikood 12005445

Tasutud maksud, EUR



Maksustatav käive ja töötajate arv



	Riiklikud maksud, EUR	Tööjõumaksud, EUR	Maksustatav käive, EUR	Töötajate arv
2022 IV kv	3 849	4 051	0	3
2023 I kv	11 980	3 990	43 852	3
2023 II kv	8 621	3 815	27 239	3
2023 III kv	3 607	3 805	29 803	3
2023 IV kv	7 347	3 368	22 864	3
2024 I kv	22 310	2 952	95 806	3
2024 II kv	9 621	4 179	27 622	4
2024 III kv	12 038	5 249	34 775	4

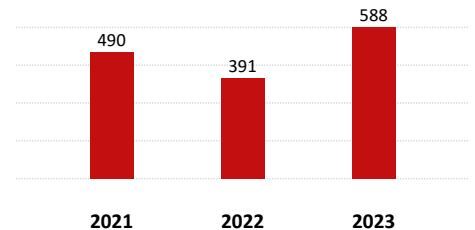


## ALBERGRUPP TEENUSED OÜ (AA)

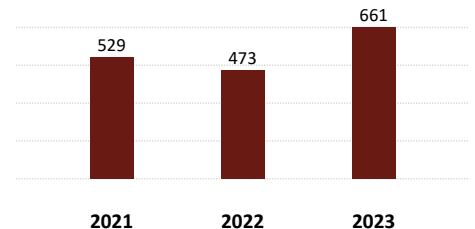
Registrikood 11238265

BILANSS, EUR	31.12.2023	31.12.2022
<b>AKTIVA</b>		
Raha ja finantsinvesteeringud	175 850	100 955
Nõuded ja ettemaksed, sealhulgas:	412 074	290 477
<i>Nõuded ostjate vastu</i>	161 596	26 006
<i>Maksude ettemaksed</i>	1 626	7 202
<i>Muud nõuded ja ettemaksed</i>	248 852	257 269
Varud	-	-
Muu käibevara	-	-
<b>KÄIBEVARA KOKKU</b>	<b>587 924</b>	<b>391 432</b>
Finantsinvesteeringud	20 000	27 471
Kinnisvarainvesteeringud	-	-
Materiaalne põhivara, sealhulgas:	52 907	53 919
<i>Kulum(-)</i>	-	-
Muu põhivara	-	-
<b>PÕHIVARA KOKKU</b>	<b>72 907</b>	<b>81 390</b>
<b>AKTIVA (VARAD) KOKKU</b>	<b>660 831</b>	<b>472 822</b>
<b>PASSIVA</b>		
Laenukohustused	4 394	10 380
Võlad ja ettemaksed, sealhulgas:	132 622	95 973
<i>Võlad tarnijatele</i>	105 998	8 521
<i>Võlad töövõtjatele</i>	2 471	2 191
<i>Maksuvõlad</i>	1 777	3 289
<i>Muud võlad ja ettemaksed</i>	22 376	81 972
Muud eraldised	-	-
<b>LÜHIAJALISED KOHUSTUSED KOKKU</b>	<b>137 016</b>	<b>106 353</b>
Laenukohustused	0	3 524
Võlad ja ettemaksed	-	-
Muud eraldised	-	-
<b>PIKAJALISED KOHUSTUSED KOKKU</b>	<b>0</b>	<b>3 524</b>
<b>KOHUSTUSED KOKKU</b>	<b>137 016</b>	<b>109 877</b>
Aktsia-/ osakapital	2 556	2 556
Registreerimata aktsia-/ osakapital	-	-
Reservid	2 173	2 173
Muu kapital	-	-
Jaotamata kasum /kahjum	308 216	305 084
Aruandeaasta kasum /kahjum	210 870	53 132
<b>OMAKAPITAL KOKKU</b>	<b>523 815</b>	<b>362 945</b>
<b>PASSIVA KOKKU</b>	<b>660 831</b>	<b>472 822</b>

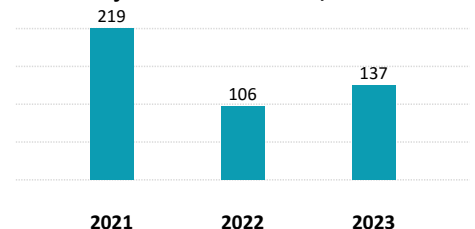
Käibevara, tuh. EUR



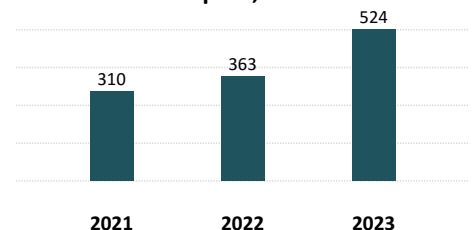
Varad, tuh. EUR



Lühiajalised kohustused, tuh. EUR

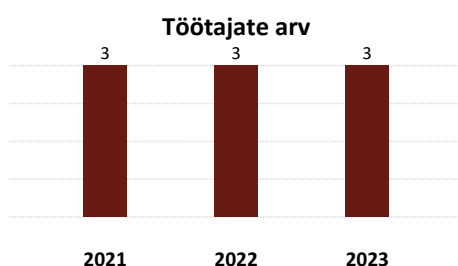
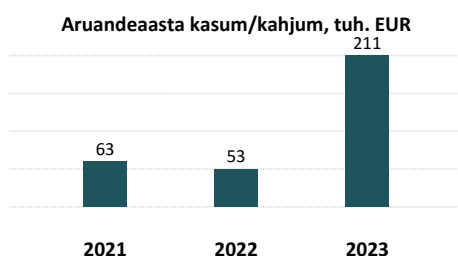
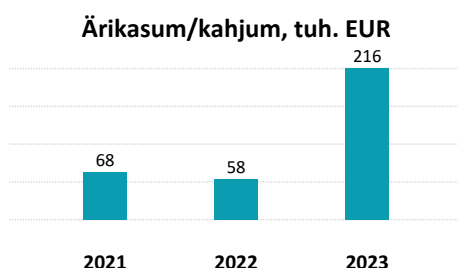
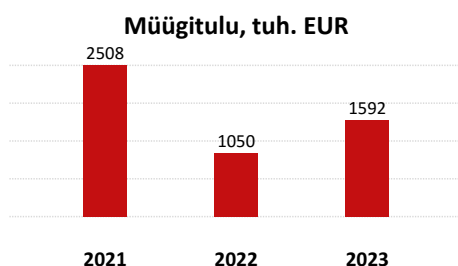


Omakapital, tuh. EUR



# ALBERGRUPP TEENUSED OÜ (AA)

Registrikood 11238265



## Juhatuse koosseis:

Lada Aleksandrova, Larisa Berkkhan

## Creditinfo Tegelik Kasusaaja:

Larisa Berkkhan

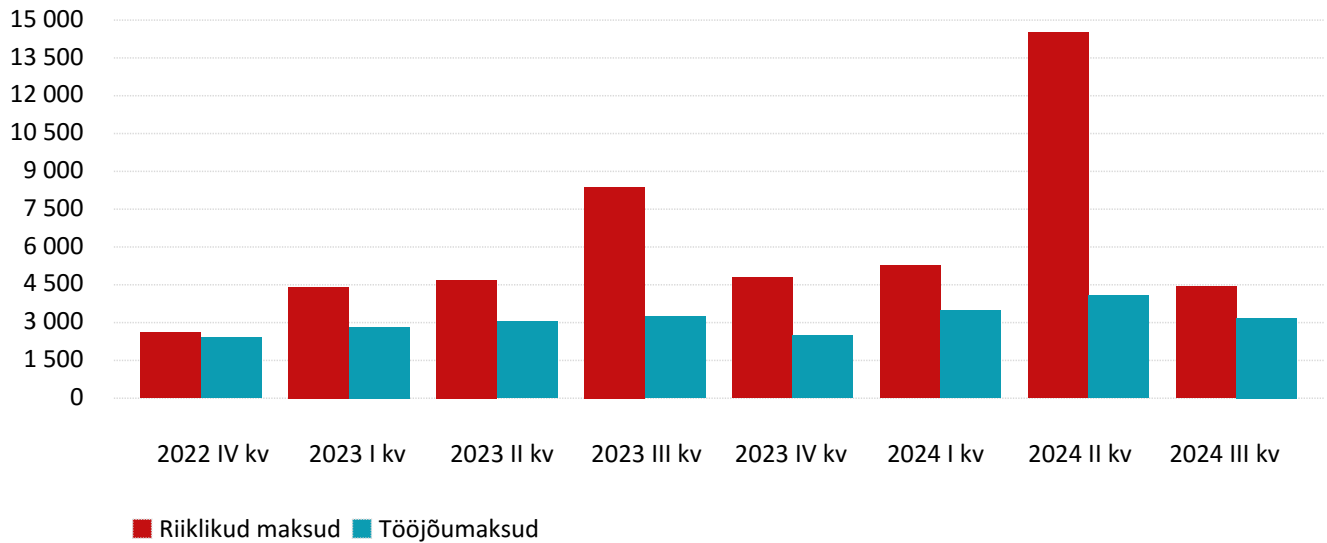
KASUMIARUANNE, EUR	31.12.2023	31.12.2022
<b>MÜÜGITULU</b>	<b>1 592 108</b>	<b>1 050 384</b>
<i>skeem 1</i>		
Muud äritulud	72 248	2 154
Muud korrigeerimised	-	-
Kaubad, materjal ja teenused	1 302 244	861 900
Mitmesugused tegevuskulud	104 872	89 624
Tööjõukulud	32 888	34 104
Kulum	7 816	9 174
Muud ärikulud	193	131
<i>skeem 2</i>		
Toodete ja teenuste kulu	-	-
<b>BRUTOKASUM/ -KAHJUM</b>	<b>-</b>	<b>-</b>
Turustuskulud	-	-
Üldhalduskulud	-	-
Muud äritulud	-	-
Muud ärikulud	-	-
Kasum/kahjum bioloogilistelt varadelt	-	-
<i>skeem 1 + skeem 2</i>		
<b>ÄRIKASUM/ -KAHJUM</b>	<b>216 343</b>	<b>57 605</b>
Finantstulud/-kulud	1 038	-381
<b>KASUM/KAHJUM ENNE MAKSE</b>	<b>217 381</b>	<b>57 224</b>
Tulumaks	6 511	4 092
<b>ARUANDEAASTA KASUM/KAHJUM</b>	<b>210 870</b>	<b>53 132</b>

PÕHINÄITAJAD	2023	2022
Müügitulu muut (%)	51.6	-58.1
Ärikasumi muut (%)	275.6	-15.9
Puhaskasumi muut (%)	296.9	-15.8
Omakapitali muut (%)	44.3	17.1
Maksevõime kordaja	4.3	3.7
Likviidsuskordaja	4.3	3.7
Varade tootlus (ROA), (%)	37.2	10.6
Omakapitali tootlus (ROE), (%)	47.6	15.8
Ärikasumimarginaal, (%)	13.6	5.5
Puhaskasumimarginaal, (%)	13.2	5.1
Käive töötaja kohta	530 702.7	350 128.0
Võlakordaja	0.2	0.2
Kohustuste suhe omakapitali	0.3	0.3
<b>Töötajate arv:</b>	<b>3</b>	<b>3</b>

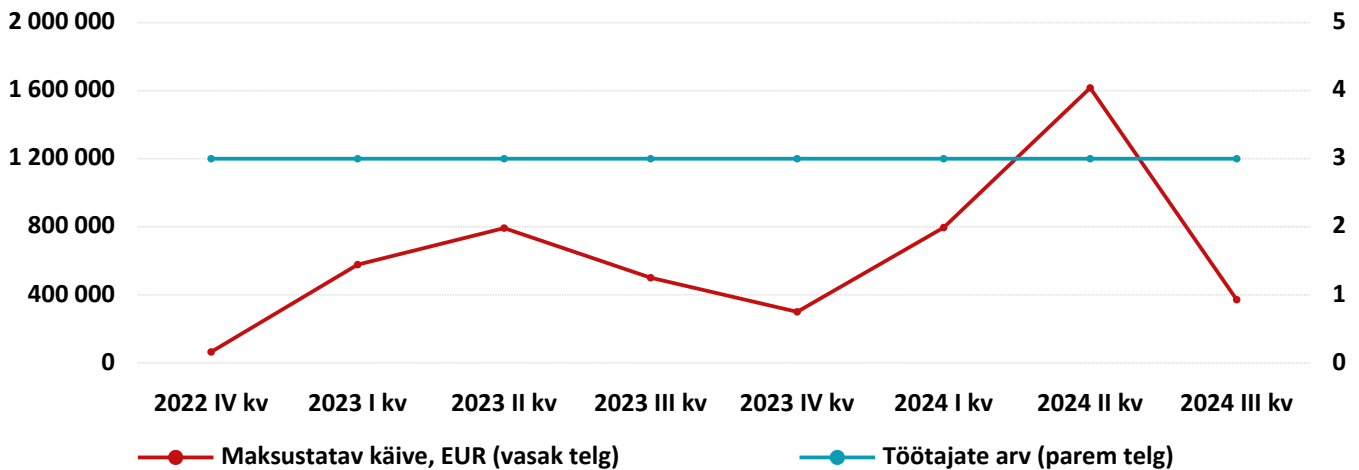
# ALBERGRUPP TEENUSED OÜ (AA)

Registrikood 11238265

Tasutud maksud, EUR



Maksustatav käive ja töötajate arv



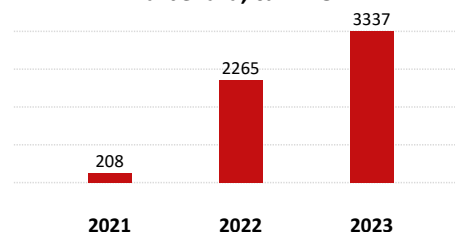
	Riiklikud maksud, EUR	Tööjõumaksud, EUR	Maksustatav käive, EUR	Töötajate arv
2022 IV kv	2 609	2 407	64 347	3
2023 I kv	4 414	2 834	577 461	3
2023 II kv	4 699	3 046	792 302	3
2023 III kv	8 386	3 252	500 604	3
2023 IV kv	4 799	2 488	300 034	3
2024 I kv	5 256	3 486	795 443	3
2024 II kv	14 504	4 077	1 616 068	3
2024 III kv	4 442	3 175	371 468	3

## ALLSEAS TRADE OÜ (AA)

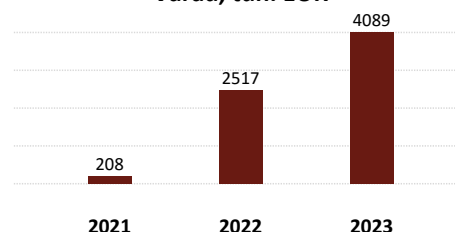
Registrikood 16256871

BILANSS, EUR	31.12.2023	31.12.2022
<b>AKTIVA</b>		
Raha ja finantsinvesteeringud	267 131	27 271
Nõuded ja ettemaksud, sealhulgas:	2 090 896	1 764 661
<i>Nõuded ostjate vastu</i>	1 951 925	1 705 058
<i>Maksude ettemaksud</i>	-	36
<i>Muud nõuded ja ettemaksud</i>	138 971	59 567
Varud	979 278	473 255
Muu käibevara	-	-
<b>KÄIBEVARA KOKKU</b>	<b>3 337 305</b>	<b>2 265 187</b>
Finantsinvesteeringud	751 880	251 500
Kinnisvarainvesteeringud	-	-
Materiaalne põhivara, sealhulgas:	-	-
<i>Kulum(-)</i>	-	-
Muu põhivara	-	-
<b>PÕHIVARA KOKKU</b>	<b>751 880</b>	<b>251 500</b>
<b>AKTIVA (VARAD) KOKKU</b>	<b>4 089 185</b>	<b>2 516 687</b>
<b>PASSIVA</b>		
Laenukohustused	-	-
Võlad ja ettemaksud, sealhulgas:	197 325	90 635
<i>Võlad tarnijatele</i>	170 586	51 283
<i>Võlad töövõtjatele</i>	1 181	945
<i>Maksuvõlad</i>	687	661
<i>Muud võlad ja ettemaksud</i>	24 871	37 746
Muud eraldised	-	-
<b>LÜHIAJALISED KOHUSTUSED KOKKU</b>	<b>197 325</b>	<b>90 635</b>
Laenukohustused	-	-
Võlad ja ettemaksud	-	-
Muud eraldised	-	-
<b>PIKAJALISED KOHUSTUSED KOKKU</b>	<b>0</b>	<b>0</b>
<b>KOHUSTUSED KOKKU</b>	<b>197 325</b>	<b>90 635</b>
Aksia-/ osakapital	2 500	2 500
Registreerimata aktsia-/ osakapital	-	-
Reservid	-	-
Muu kapital	-	-
Jaotamata kasum /kahjum	2 415 552	111 954
Aruandeaasta kasum /kahjum	1 473 808	2 311 598
<b>OMAKAPITAL KOKKU</b>	<b>3 891 860</b>	<b>2 426 052</b>
<b>PASSIVA KOKKU</b>	<b>4 089 185</b>	<b>2 516 687</b>

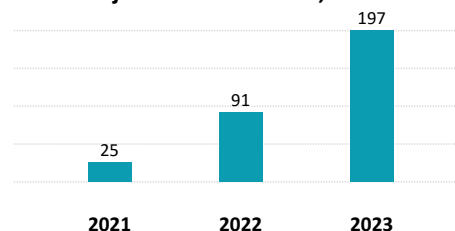
Käibevara, tuh. EUR



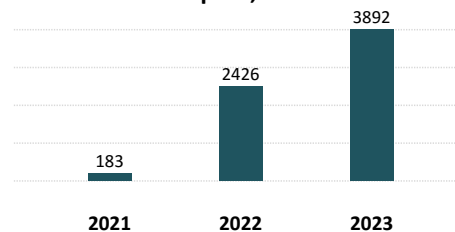
Varad, tuh. EUR



Lühiajalised kohustused, tuh. EUR

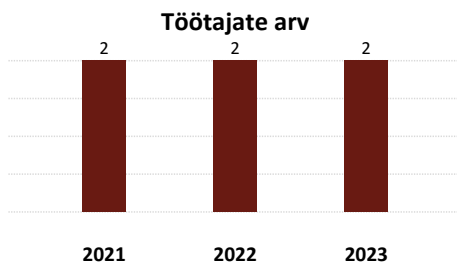
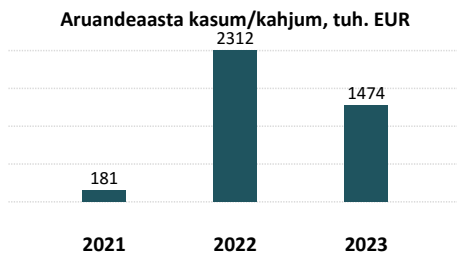
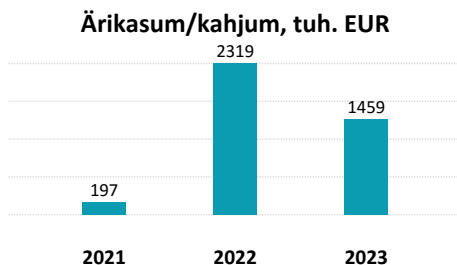
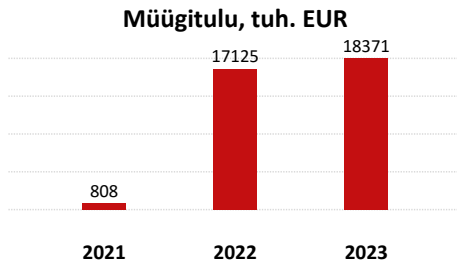


Omakapital, tuh. EUR



# ALLSEAS TRADE OÜ (AA)

Registrikood 16256871



## Juhatuse koosseis:

Aleksandrs Bebrišs-Fedotovs, Kirils Majinovskis

## Creditinfo Tegelik Kasusaaja:

Aleksandrs Bebrišs-Fedotovs, Kirils Majinovskis

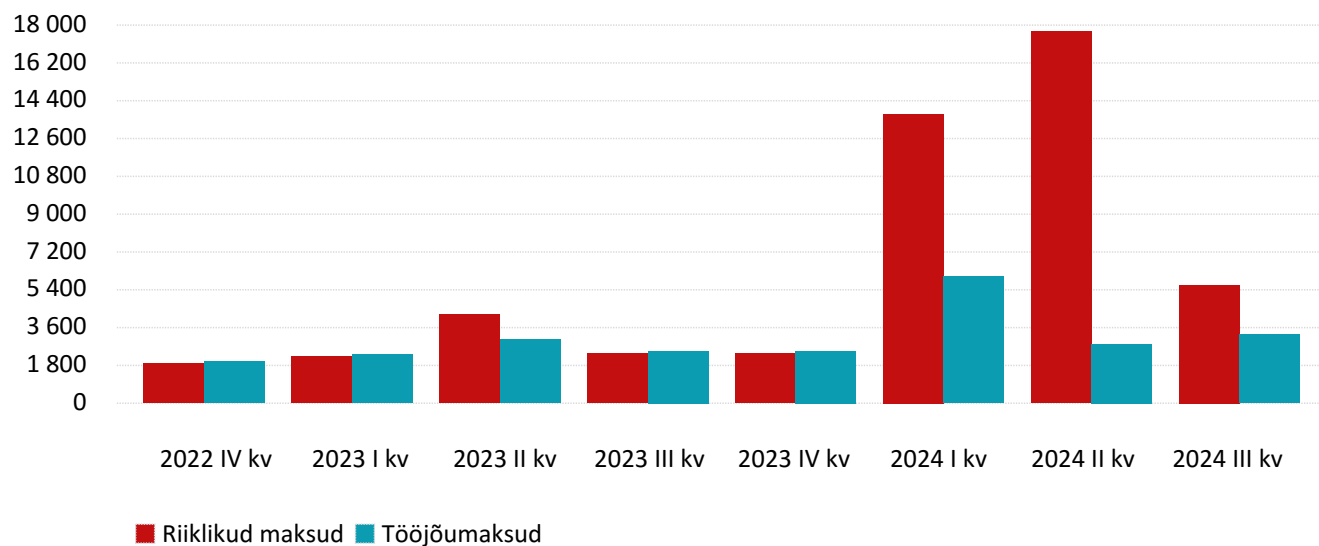
KASUMIARUANNE, EUR	31.12.2023	31.12.2022
<b>MÜÜGITULU</b>	<b>18 371 062</b>	<b>17 125 235</b>
<i>skeem 1</i>		
Muud äritulud	7 811	0
Muud korrigeerimised	-	-
Kaubad, materjal ja teenused	16 730 868	14 725 393
Mitmesugused tegevuskulud	157 781	61 846
Tööjõukulud	24 085	19 267
Kulum	-	-
Muud ärikulud	7 598	0
<i>skeem 2</i>		
Toodete ja teenuste kulu	-	-
<b>BRUTOKASUM/ -KAHJUM</b>	<b>-</b>	<b>-</b>
Turustuskulud	-	-
Üldhalduskulud	-	-
Muud äritulud	-	-
Muud ärikulud	-	-
Kasum/kahjum bioloogilistelt varadelt	-	-
<i>skeem 1 + skeem 2</i>		
<b>ÄRIKASUM/ -KAHJUM</b>	<b>1 458 541</b>	<b>2 318 729</b>
Finantstulud/-kulud	16 569	8 200
<b>KASUM/KAHJUM ENNE MAKSE</b>	<b>1 475 110</b>	<b>2 326 929</b>
Tulumaks	1 302	15 331
<b>ARUANDEAASTA KASUM/KAHJUM</b>	<b>1 473 808</b>	<b>2 311 598</b>

PÕHINÄITAJAD	2023	2022
Müügitulu muut (%)	7.3	2 019.4
Ärikasumi muut (%)	-37.1	1 074.3
Puhaskasumi muut (%)	-36.2	1 177.5
Omakapitali muut (%)	60.4	1 222.4
Maksevõime kordaja	16.9	25
Likviidsuskordaja	11.9	19.8
Varade tootlus (ROA), (%)	44.6	169.7
Omakapitali tootlus (ROE), (%)	46.7	177.2
Ärikasumimarginaal, (%)	7.9	13.5
Puhaskasumimarginaal, (%)	8	13.5
Käive töötaja kohta	9 185 531.0	8 562 617.5
Võlakordaja	0	0
Kohustuste suhe omakapitali	0.1	0.0
<b>Töötajate arv:</b>	<b>2</b>	<b>2</b>

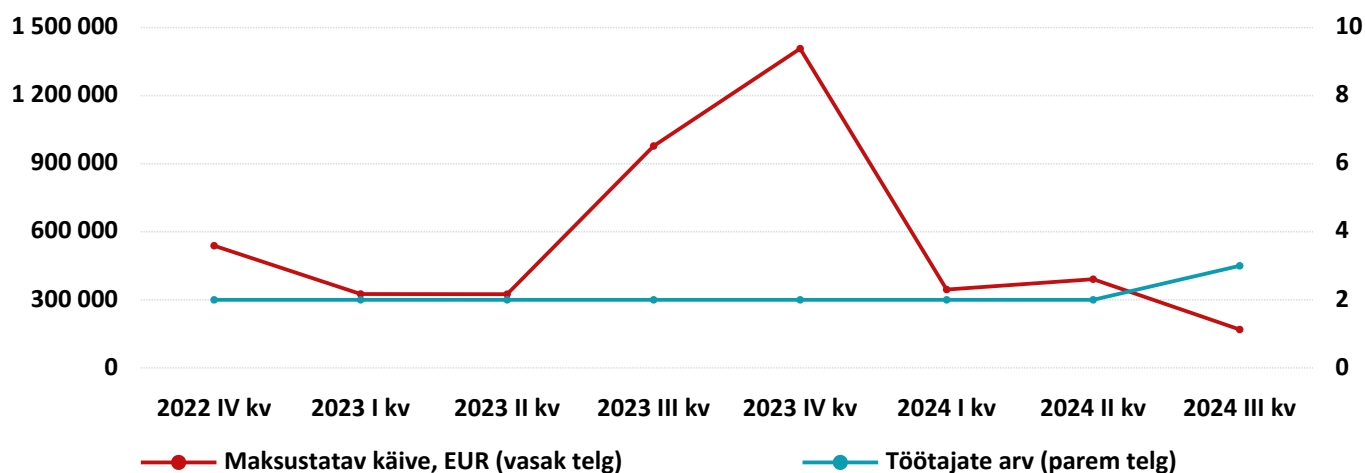
# ALLSEAS TRADE OÜ (AA)

Registrikood 16256871

Tasutud maksud, EUR



Maksustatav käive ja töötajate arv

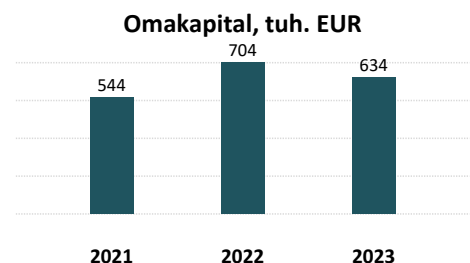
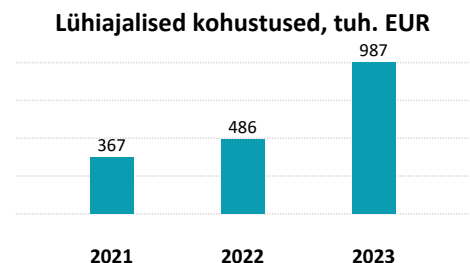
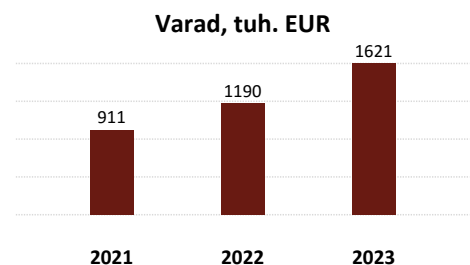
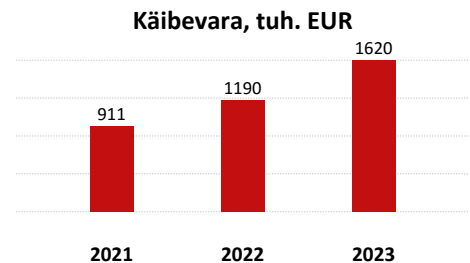


	Riiklikud maksud, EUR	Tööjõumaksud, EUR	Maksustatav käive, EUR	Töötajate arv
2022 IV kv	1 897	1 983	538 609	2
2023 I kv	2 213	2 313	325 611	2
2023 II kv	4 233	3 039	324 913	2
2023 III kv	2 373	2 479	978 099	2
2023 IV kv	2 371	2 479	1 407 294	2
2024 I kv	13 761	6 036	345 329	2
2024 II kv	17 687	2 809	390 919	2
2024 III kv	5 635	3 277	169 169	3

# ALONAFISH OÜ

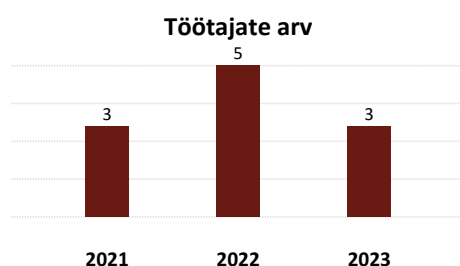
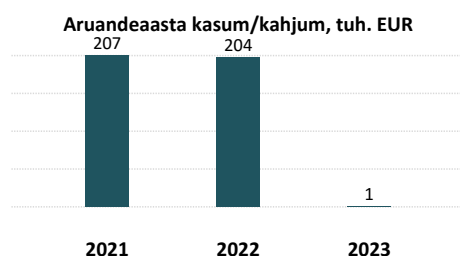
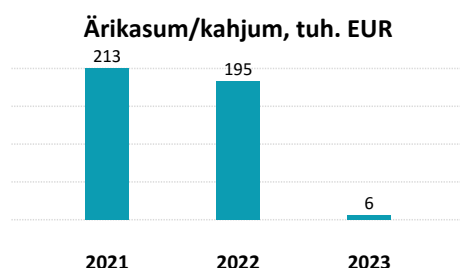
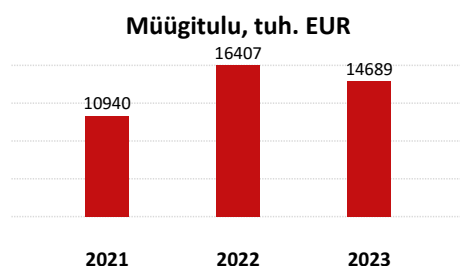
Registrikood 12567278

BILANSS, EUR	31.12.2023	31.12.2022
<b>AKTIVA</b>		
Raha ja finantsinvesteeringud	664 455	670 977
Nõuded ja ettemaksed, sealhulgas:	655 352	425 743
<i>Nõuded ostjate vastu</i>	628 241	399 427
<i>Maksude ettemaksed</i>	910	9 538
<i>Muud nõuded ja ettemaksed</i>	26 201	16 778
Varud	300 238	93 025
Muu käibevara	-	-
<b>KÄIBEVARA KOKKU</b>	<b>1 620 045</b>	<b>1 189 745</b>
Finantsinvesteeringud	-	-
Kinnisvarainvesteeringud	-	-
Materiaalne põhivara, sealhulgas:	1 287	0
<i>Kulum(-)</i>	-	-
Muu põhivara	-	-
<b>PÕHIVARA KOKKU</b>	<b>1 287</b>	<b>0</b>
<b>AKTIVA (VARAD) KOKKU</b>	<b>1 621 332</b>	<b>1 189 745</b>
<b>PASSIVA</b>		
Laenukohustused	-	-
Võlad ja ettemaksed, sealhulgas:	987 444	486 025
<i>Võlad tarnijatele</i>	592 490	346 039
<i>Võlad töövõtjatele</i>	8 800	14 000
<i>Maksuvõlad</i>	4 461	1 934
<i>Muud võlad ja ettemaksed</i>	381 693	124 052
Muud eraldised	-	-
<b>LÜHIAJALISED KOHUSTUSED KOKKU</b>	<b>987 444</b>	<b>486 025</b>
Laenukohustused	-	-
Võlad ja ettemaksed	-	-
Muud eraldised	-	-
<b>PIKAAJALISED KOHUSTUSED KOKKU</b>	<b>-</b>	<b>-</b>
<b>KOHUSTUSED KOKKU</b>	<b>987 444</b>	<b>486 025</b>
Aksia-/ osakapital	2 500	2 500
Registreerimata aktsia-/ osakapital	-	-
Reservid	-	-
Muu kapital	-	-
Jaotamata kasum /kahjum	630 220	497 680
Aruandeaasta kasum /kahjum	1 168	203 540
<b>OMAKAPITAL KOKKU</b>	<b>633 888</b>	<b>703 720</b>
<b>PASSIVA KOKKU</b>	<b>1 621 332</b>	<b>1 189 745</b>



# ALONAFISH OÜ

Registrikood 12567278



## Juhatuse koosseis:

Alona Uzhnyeva, Ivita Baumane

## Creditinfo Tegelik Kasusaaja:

Alona Uzhnyeva

KASUMIARUANNE, EUR	31.12.2023	31.12.2022
<b>MÜÜGITULU</b>	<b>14 688 977</b>	<b>16 407 294</b>
<i>skeem 1</i>		
Muud äritulud	13 043	11 199
Muud korrigeerimised	-	-
Kaubad, materjal ja teenused	14 305 428	15 939 105
Mitmesugused tegevuskulud	175 876	125 168
Tööjõukulud	193 379	143 907
Kulum	1 287	0
Muud ärikulud	19 756	15 139
<i>skeem 2</i>		
Toodete ja teenuste kulu	-	-
<b>BRUTOKASUM/ -KAHJUM</b>	<b>-</b>	<b>-</b>
Turustuskulud	-	-
Üldhalduskulud	-	-
Muud äritulud	-	-
Muud ärikulud	-	-
Kasum/kahjum bioloogilistelt varadelt	-	-
<i>skeem 1 + skeem 2</i>		
<b>ÄRIKASUM/ -KAHJUM</b>	<b>6 294</b>	<b>195 174</b>
Finantstulud/-kulud	12 063	16 583
<b>KASUM/KAHJUM ENNE MAKSE</b>	<b>18 357</b>	<b>211 757</b>
Tulumaks	17 189	8 218
<b>ARUANDEAASTA KASUM/KAHJUM</b>	<b>1 168</b>	<b>203 539</b>

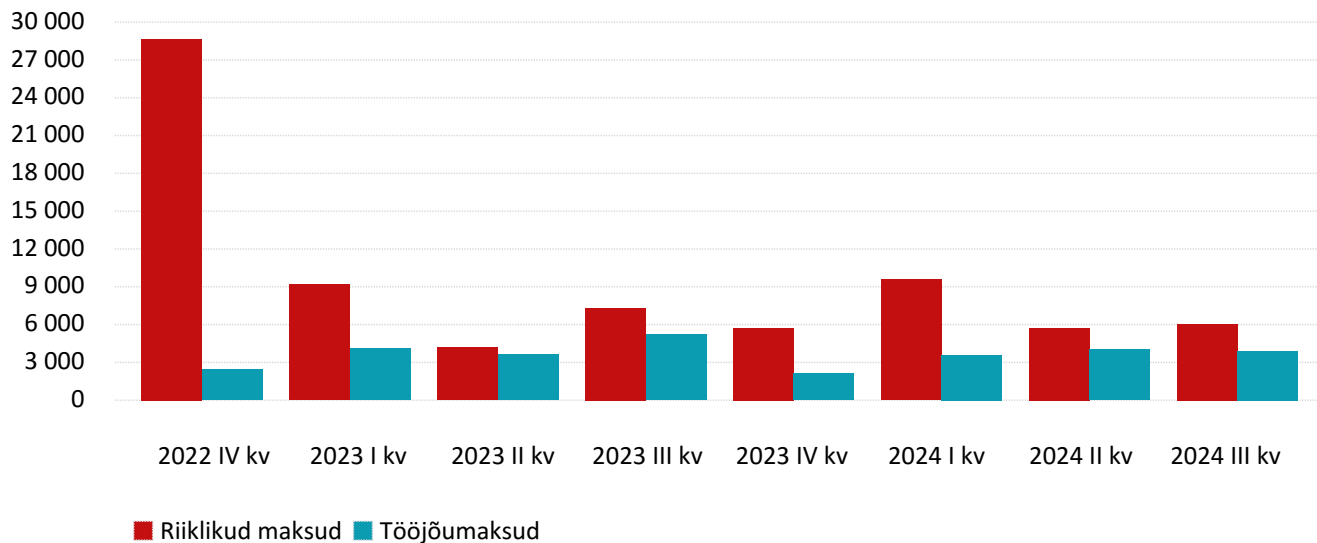
PÕHINÄITAJAD	2023	2022
Müügitulu muut (%)	-10.5	50.0
Ärikasumi muut (%)	-96.8	-8.5
Puhaskasumi muut (%)	-99.4	2.8
Omakapitali muut (%)	-9.9	31.5
Maksevõime kordaja	1.6	2.4
Likviidsuskordaja	1.3	2.3
Varade tootlus (ROA), (%)	0.1	18.4
Omakapitali tootlus (ROE), (%)	0.2	32.9
Ärikasumimarginaal, (%)	0.0	1.2
Puhaskasumimarginaal, (%)	0	1.2
Käive töötaja kohta	4 896 325.7	3 281 458.8
Võlakordaja	0.6	0.4
Kohustuste suhe omakapitali	1.6	0.7
<b>Töötajate arv:</b>	<b>3</b>	<b>5</b>



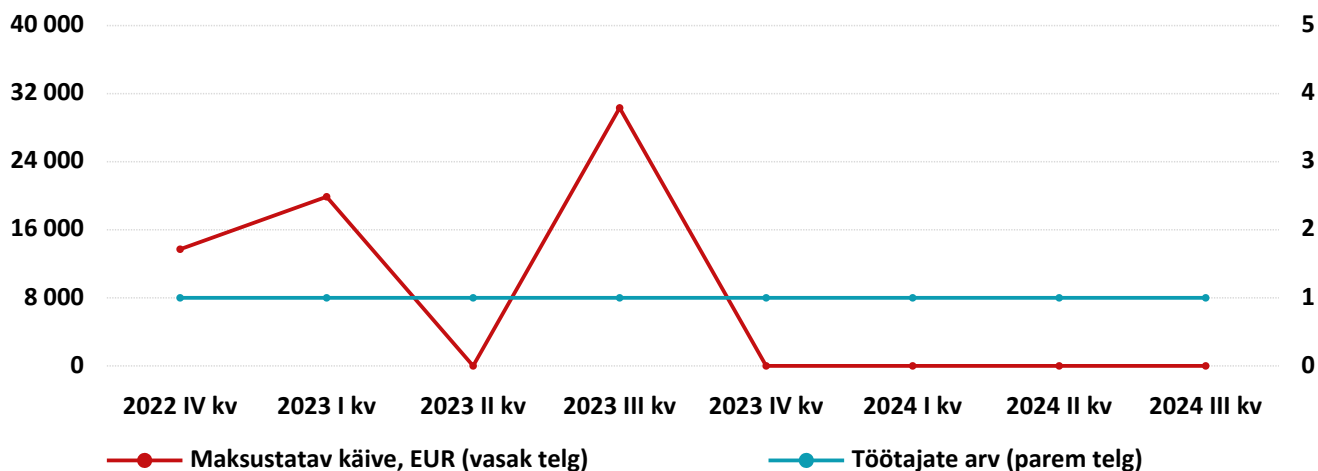
# ALONAFISH OÜ

Registrikood 12567278

## Tasutud maksud, EUR



## Maksustatav käive ja töötajate arv



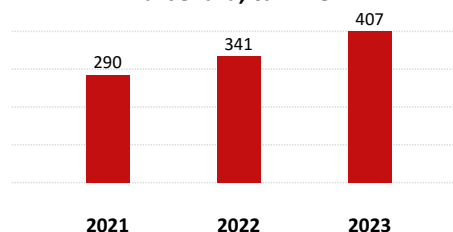
	Riiklikud maksud, EUR	Tööjõumaksud, EUR	Maksustatav käive, EUR	Töötajate arv
2022 IV kv	28 677	2 418	13 713	1
2023 I kv	9 171	4 109	19 880	1
2023 II kv	4 166	3 621	0	1
2023 III kv	7 331	5 195	30 325	1
2023 IV kv	5 717	2 133	0	1
2024 I kv	9 584	3 589	0	1
2024 II kv	5 734	4 028	0	1
2024 III kv	6 037	3 895	0	1

# ALOSA OÜ (AA)

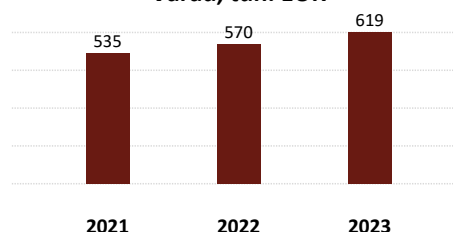
Registrikood 10130637

BILANSS, EUR	31.12.2023	31.12.2022
<b>AKTIVA</b>		
Raha ja finantsinvesteeringud	188 555	221 146
Nõuded ja ettemaksud, sealhulgas:	87 298	38 333
<i>Nõuded ostjate vastu</i>	1	2
<i>Maksude ettemaksud</i>	8 297	38 331
<i>Muud nõuded ja ettemaksud</i>	79 000	0
Varud	130 987	81 383
Muu käibevara	-	-
<b>KÄIBEVARA KOKKU</b>	<b>406 840</b>	<b>340 862</b>
Finantsinvesteeringud	-	-
Kinnisvarainvesteeringud	-	-
Materiaalne põhivara, sealhulgas:	212 398	228 982
<i>Kulum(-)</i>	135 663	119 079
Muu põhivara	-	-
<b>PÕHIVARA KOKKU</b>	<b>212 398</b>	<b>228 982</b>
<b>AKTIVA (VARAD) KOKKU</b>	<b>619 238</b>	<b>569 844</b>
<b>PASSIVA</b>		
Laenukohustused	-	-
Võlad ja ettemaksud, sealhulgas:	100 596	140 573
<i>Võlad tarnijatele</i>	8 831	79 548
<i>Võlad töövõtjatele</i>	4 071	4 408
<i>Maksuvõlad</i>	6 331	5 103
<i>Muud võlad ja ettemaksud</i>	81 363	51 514
Muud eraldised	-	-
<b>LÜHIAJALISED KOHUSTUSED KOKKU</b>	<b>100 596</b>	<b>140 573</b>
Laenukohustused	-	-
Võlad ja ettemaksud	-	-
Muud eraldised	-	-
<b>PIKAAJALISED KOHUSTUSED KOKKU</b>	<b>-</b>	<b>-</b>
<b>KOHUSTUSED KOKKU</b>	<b>100 596</b>	<b>140 573</b>
Aksia-/ osakapital	64 474	64 474
Registreerimata aktsia-/ osakapital	-	-
Reservid	3 895	3 895
Muu kapital	-	-
Jaotamata kasum /kahjum	320 902	353 536
Aruandeaasta kasum /kahjum	129 371	7 366
<b>OMAKAPITAL KOKKU</b>	<b>518 642</b>	<b>429 271</b>
<b>PASSIVA KOKKU</b>	<b>619 238</b>	<b>569 844</b>

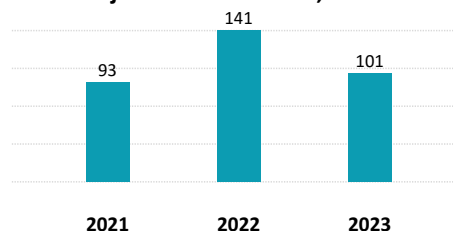
Käibevara, tuh. EUR



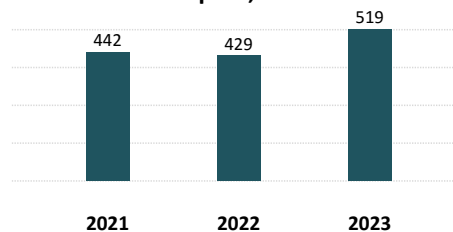
Varad, tuh. EUR



Lühiajalised kohustused, tuh. EUR

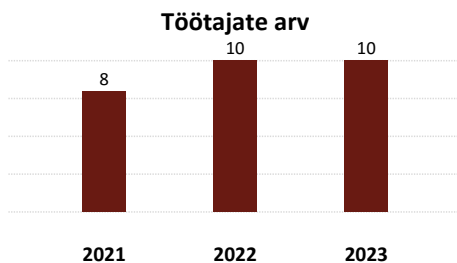
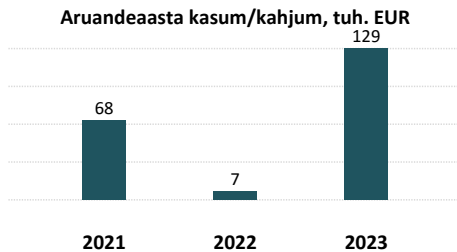
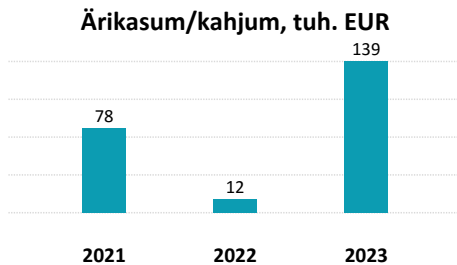
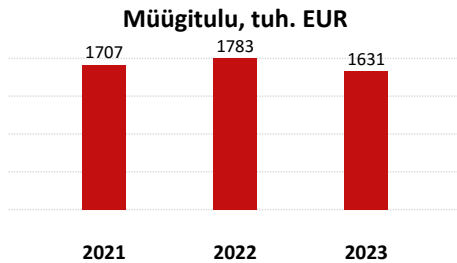


Omakapital, tuh. EUR



# ALOSA OÜ (AA)

Registrikood 10130637



**Juhatuse koosseis:**

Meelis Janson, Pille Pinka

**Creditinfo Tegelik Kasusaaja:**

Meelis Janson

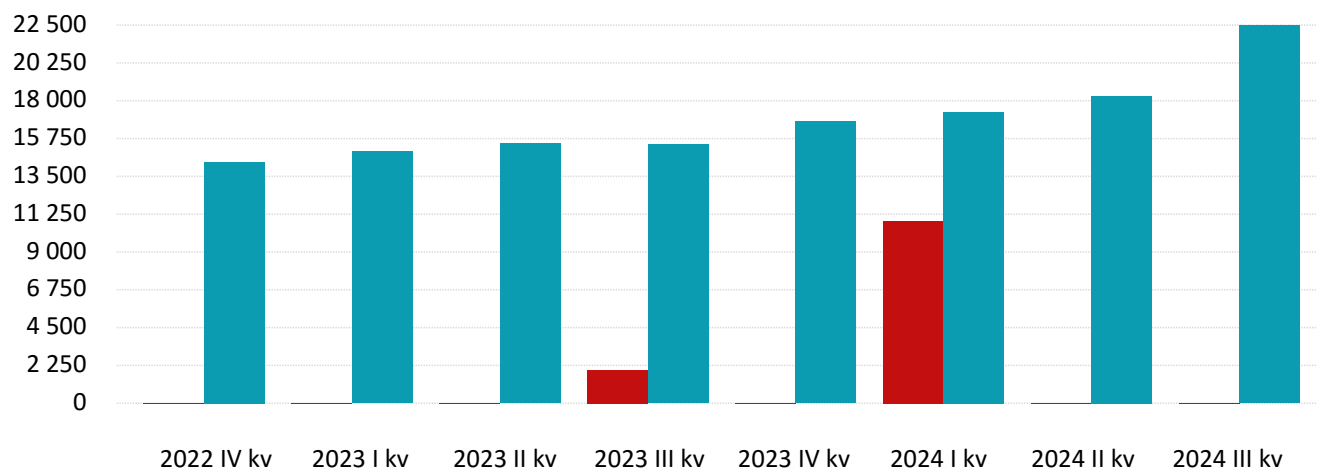
KASUMIARUANNE, EUR	31.12.2023	31.12.2022
<b>MÜÜGITULU</b>	<b>1 631 297</b>	<b>1 782 747</b>
<i>skeem 1</i>		
Muud äritulud	5 662	6 060
Muud korrigeerimised	15 162	5 496
Kaubad, materjal ja teenused	1 295 058	1 582 963
Mitmesugused tegevuskulud	33 176	32 988
Tööjõukulud	168 162	144 173
Kulum	16 584	21 812
Muud äriksulud	25	15
<i>skeem 2</i>		
Toodete ja teenuste kulu	-	-
<b>BRUTOKASUM/ -KAHJUM</b>	<b>-</b>	<b>-</b>
Turustuskulud	-	-
Üldhalduskulud	-	-
Muud äritulud	-	-
Muud äriksulud	-	-
Kasum/kahjum bioloogilistelt varadelt	-	-
<i>skeem 1 + skeem 2</i>		
<b>ÄRIKASUM/ -KAHJUM</b>	<b>139 116</b>	<b>12 352</b>
Finantstulud/-kulud	255	14
<b>KASUM/KAHJUM ENNE MAKSE</b>	<b>139 371</b>	<b>12 366</b>
Tulumaks	10 000	5 000
<b>ARUANDEAASTA KASUM/KAHJUM</b>	<b>129 371</b>	<b>7 366</b>

PÕHINÄITAJAD	2023	2022
Müügitulu muut (%)	-8.5	4.4
Ärikasumi muut (%)	1 026.3	-84.1
Puhaskasumi muut (%)	1 656.3	-89.1
Omakapitali muut (%)	20.8	-2.9
Maksevõime kordaja	4	2.4
Likviidsuskordaja	2.7	1.8
Varade tootlus (ROA), (%)	21.8	1.3
Omakapitali tootlus (ROE), (%)	27.3	1.7
Ärikasumimarginaal, (%)	8.5	0.7
Puhaskasumimarginaal, (%)	7.9	0.4
Käive töötaja kohta	163 129.7	178 274.7
Võlakordaja	0.2	0.2
Kohustuste suhe omakapitali	0.2	0.3
<b>Töötajate arv:</b>	<b>10</b>	<b>10</b>

# ALOSA OÜ (AA)

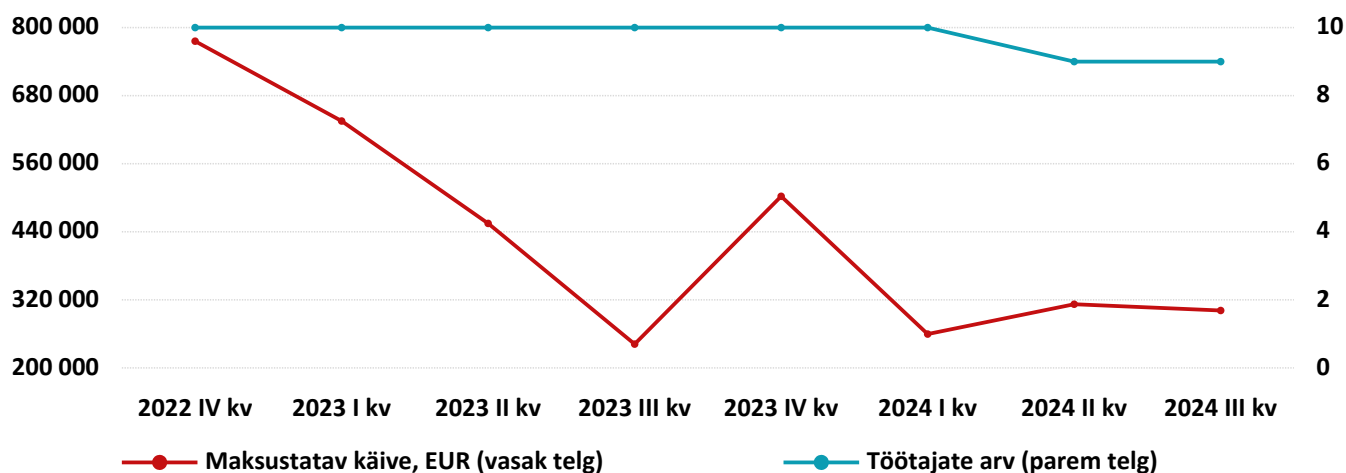
Registrikood 10130637

Tasutud maksud, EUR



■ Riiklikud maksud ■ Tööjõumaksud

Maksustatav käive ja töötajate arv



● Maksustatav käive, EUR (vasak telg)

● Töötajate arv (parem telg)

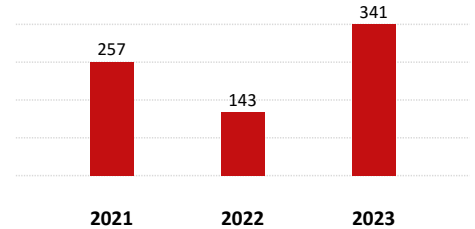
	Riiklikud maksud, EUR	Tööjõumaksud, EUR	Maksustatav käive, EUR	Töötajate arv
2022 IV kv	0	14 354	776 051	10
2023 I kv	0	14 995	635 278	10
2023 II kv	0	15 455	454 735	10
2023 III kv	1 982	15 392	241 933	10
2023 IV kv	0	16 753	502 533	10
2024 I kv	10 838	17 335	259 641	10
2024 II kv	0	18 284	312 247	9
2024 III kv	0	22 469	301 195	9

# ALTEPARK OÜ

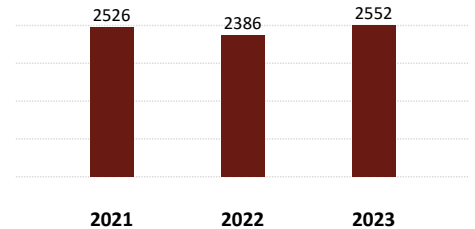
Registrikood 11569884

BILANSS, EUR	31.12.2023	31.12.2022
<b>AKTIVA</b>		
Raha ja finantsinvesteeringud	17 096	34 585
Nõuded ja ettemaksed, sealhulgas:	165 523	89 734
<i>Nõuded ostjate vastu</i>	121 552	47 456
<i>Maksude ettemaksed</i>	27 918	4 023
<i>Muud nõuded ja ettemaksed</i>	16 053	38 255
Varud	158 498	19 086
Muu käibevara	-	-
<b>KÄIBEVARA KOKKU</b>	<b>341 117</b>	<b>143 405</b>
Finantsinvesteeringud	1 550 000	1 550 000
Kinnisvarainvesteeringud	241	241
Materiaalne põhivara, sealhulgas:	660 813	692 043
<i>Kulum(-)</i>	500 193	-
Muu põhivara	-	-
<b>PÕHIVARA KOKKU</b>	<b>2 211 054</b>	<b>2 242 284</b>
<b>AKTIVA (VARAD) KOKKU</b>	<b>2 552 171</b>	<b>2 385 689</b>
<b>PASSIVA</b>		
Laenukohustused	0	2 000
Võlad ja ettemaksed, sealhulgas:	323 640	163 850
<i>Võlad tarnijatele</i>	257 753	122 978
<i>Võlad töövõtjatele</i>	13 129	11 871
<i>Maksuvõlad</i>	16 596	14 218
<i>Muud võlad ja ettemaksed</i>	36 162	14 783
Muud eraldised	-	-
<b>LÜHIAJALISED KOHUSTUSED KOKKU</b>	<b>323 640</b>	<b>165 850</b>
Laenukohustused	629 897	537 197
Võlad ja ettemaksed	-	-
Muud eraldised	-	-
<b>PIKAAJALISED KOHUSTUSED KOKKU</b>	<b>629 897</b>	<b>537 197</b>
<b>KOHUSTUSED KOKKU</b>	<b>953 537</b>	<b>703 047</b>
Aksia-/ osakapital	21 000	21 000
Registreerimata aktsia-/ osakapital	-	-
Reservid	2 812	2 812
Muu kapital	33 173	33 173
Jaotamata kasum /kahjum	1 625 657	1 785 959
Aruandeaasta kasum /kahjum	-84 008	-160 302
<b>OMAKAPITAL KOKKU</b>	<b>1 598 634</b>	<b>1 682 642</b>
<b>PASSIVA KOKKU</b>	<b>2 552 171</b>	<b>2 385 689</b>

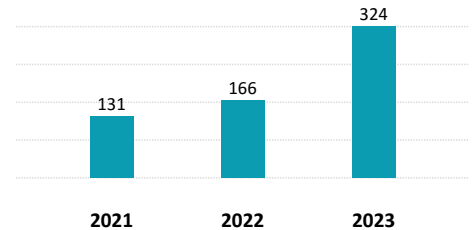
Käibevara, tuh. EUR



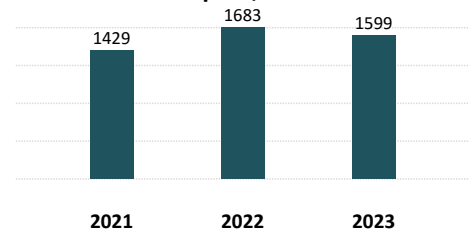
Varad, tuh. EUR



Lühiajalised kohustused, tuh. EUR

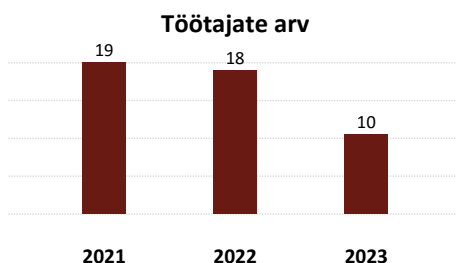
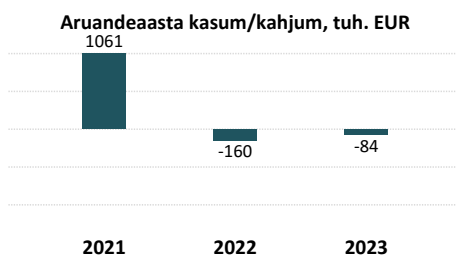
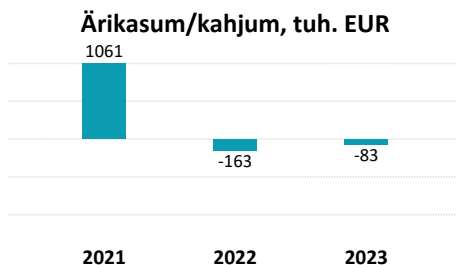
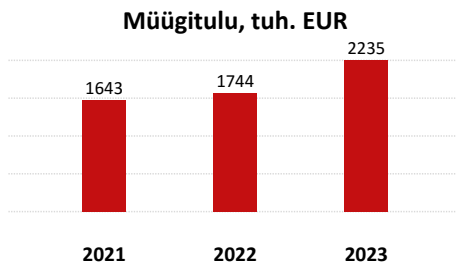


Omakapital, tuh. EUR



# ALTEPARK OÜ

Registrikood 11569884



## Juhatuse koosseis:

Vladimir Migovk

## Creditinfo Tegelik Kasusaaja:

Vladimir Migovk

KASUMIARUANNE, EUR	31.12.2023	31.12.2022
<b>MÜÜGITULU</b>	<b>2 235 299</b>	<b>1 743 631</b>
<i>skeem 1</i>		
Muud äritulud	19 009	1 495
Muud korrigeerimised	9 394	-22 335
Kaubad, materjal ja teenused	1 935 102	1 473 553
Mitmesugused tegevuskulud	90 891	116 770
Tööjõukulud	249 226	229 128
Kulum	71 362	64 573
Muud ärikulud	78	1 294

### *skeem 2*

Toodete ja teenuste kulu	-	-
<b>BRUTOKASUM/ -KAHJUM</b>	<b>-</b>	<b>-</b>
Turustuskulud	-	-
Üldhalduskulud	-	-
Muud äritulud	-	-
Muud ärikulud	-	-
Kasum/kahjum bioloogilistelt varadelt	-	-

### *skeem 1 + skeem 2*

<b>ÄRIKASUM/ -KAHJUM</b>	<b>-82 957</b>	<b>-162 527</b>
Finantstulud/-kulud	-1 051	2 225
<b>KASUM/KAHJUM ENNE MAKSE</b>	<b>-84 008</b>	<b>-160 302</b>
Tulumaks	-	-
<b>ARUANDEAASTA KASUM/KAHJUM</b>	<b>-84 008</b>	<b>-160 302</b>

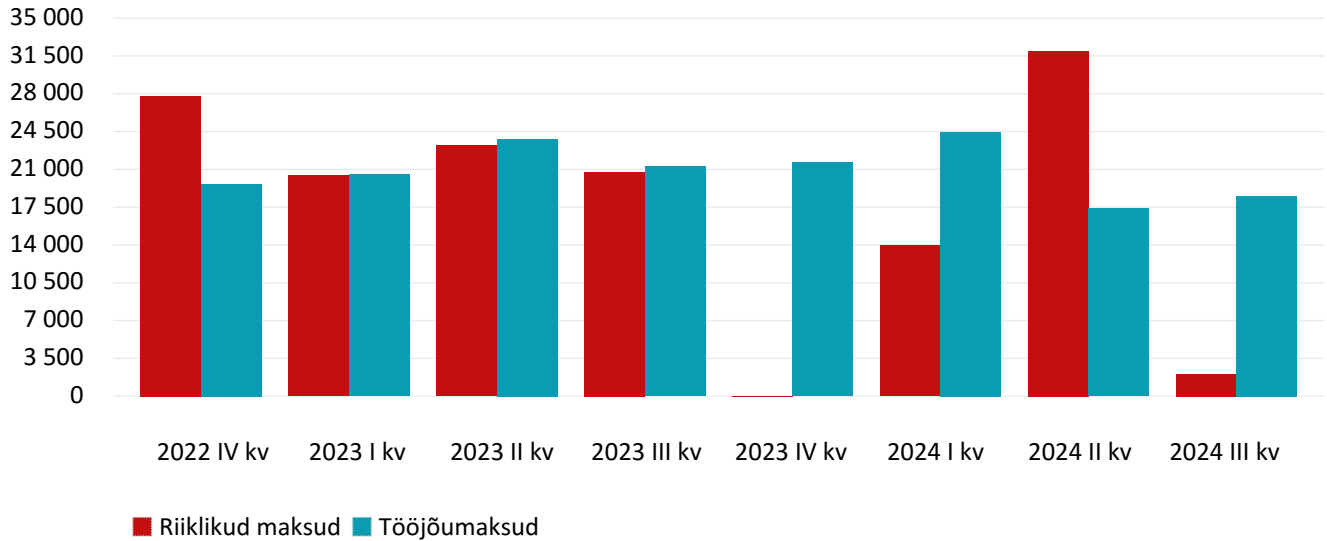
## PÕHINÄITAJAD

	2023	2022
Müügitulu muut (%)	28.2	6.1
Ärikasumi muut (%)	-	-
Puhaskasumi muut (%)	-	-
Omakapitali muut (%)	-5.0	17.8
Maksevõime kordaja	1.1	0.9
Likviidsuskordaja	0.6	0.7
Varade tootlus (ROA), (%)	-3.4	-6.5
Omakapitali tootlus (ROE), (%)	-5.1	-10.3
Ärikasumimarginaal, (%)	-3.7	-9.3
Puhaskasumimarginaal, (%)	-3.8	-9.2
Käive töötaja kohta	223 529.9	96 868.4
Võlakordaja	0.4	0.3
Kohustuste suhe omakapitali	0.6	0.4
<b>Töötajate arv:</b>	<b>10</b>	<b>18</b>

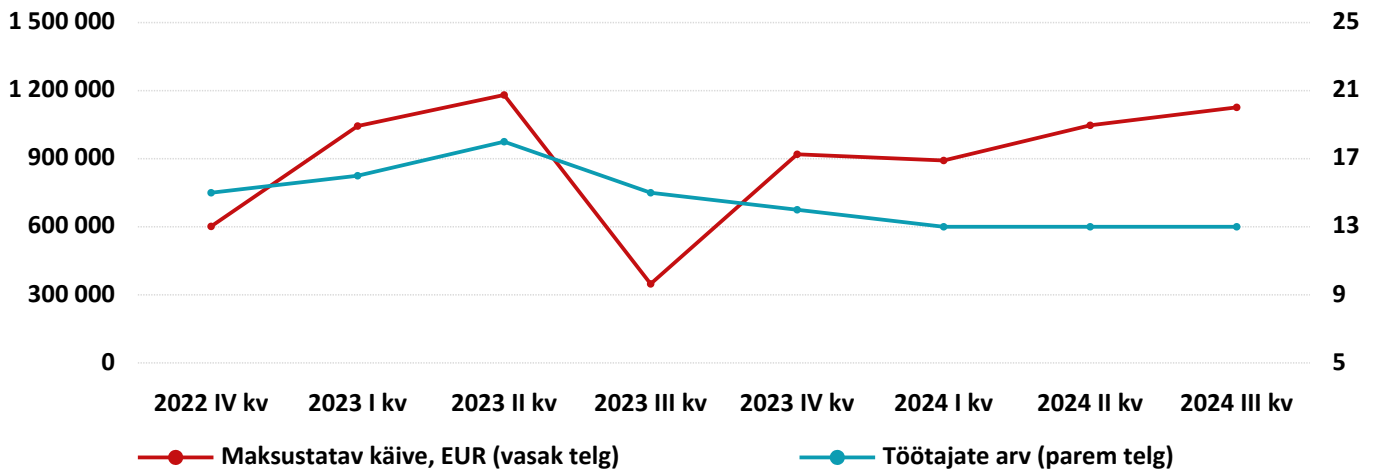
# ALTEPARK OÜ

Registrikood 11569884

## Tasutud maksud, EUR



## Maksustatav käive ja töötajate arv



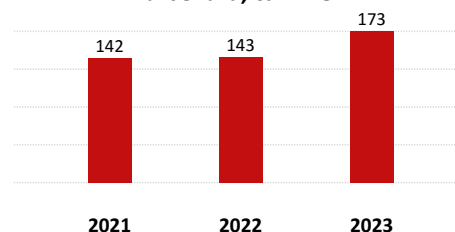
	Riiklikud maksud, EUR	Töötajumaksud, EUR	Maksustatav käive, EUR	Töötajate arv
2022 IV kv	27 793	19 656	601 667	15
2023 I kv	20 447	20 503	1 044 007	16
2023 II kv	23 190	23 809	1 180 965	18
2023 III kv	20 776	21 243	348 207	15
2023 IV kv	0	21 638	919 464	14
2024 I kv	13 947	24 441	892 176	13
2024 II kv	31 977	17 373	1 047 241	13
2024 III kv	2 068	18 535	1 126 365	13

## ARSO EE OÜ (AAA)

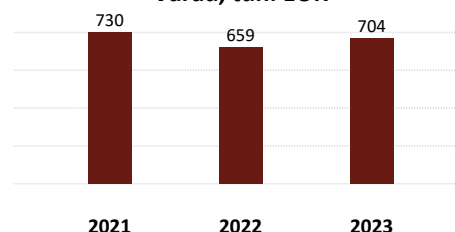
Registrikood 10083688

BILANSS, EUR	31.12.2023	31.12.2022
<b>AKTIVA</b>		
Raha ja finantsinvesteeringud	112 933	102 883
Nõuded ja ettemaksud, sealhulgas:	60 351	32 029
<i>Nõuded ostjate vastu</i>	42 738	13 755
<i>Maksude ettemaksud</i>	5 513	6 395
<i>Muud nõuded ja ettemaksud</i>	12 100	11 879
Varud	0	7 885
Muu käibevara	-	-
<b>KÄIBEVARA KOKKU</b>	<b>173 284</b>	<b>142 797</b>
Finantsinvesteeringud	-	-
Kinnisvarainvesteeringud	-	-
Materiaalne põhivara, sealhulgas:	502 459	487 419
<i>Kulum(-)</i>	575 742	509 865
Muu põhivara	28 325	29 225
<b>PÕHIVARA KOKKU</b>	<b>530 784</b>	<b>516 644</b>
<b>AKTIVA (VARAD) KOKKU</b>	<b>704 068</b>	<b>659 441</b>
<b>PASSIVA</b>		
Laenukohustused	25 967	27 263
Võlad ja ettemaksud, sealhulgas:	4 952	6 525
<i>Võlad tarnijatele</i>	3 729	5 395
<i>Võlad töövõtjatele</i>	668	613
<i>Maksuvõlad</i>	555	517
<i>Muud võlad ja ettemaksud</i>	0	0
Muud eraldised	-	-
<b>LÜHIAJALISED KOHUSTUSED KOKKU</b>	<b>30 919</b>	<b>33 788</b>
Laenukohustused	55 888	81 563
Võlad ja ettemaksud	-	-
Muud eraldised	-	-
<b>PIKAAJALISED KOHUSTUSED KOKKU</b>	<b>55 888</b>	<b>81 563</b>
<b>KOHUSTUSED KOKKU</b>	<b>86 807</b>	<b>115 351</b>
Aksia-/ osakapital	25 564	25 564
Registreerimata aktsia-/ osakapital	-	-
Reservid	2 556	2 556
Muu kapital	-	-
Jaotamata kasum /kahjum	515 970	555 838
Aruandeaasta kasum /kahjum	73 171	-39 868
<b>OMAKAPITAL KOKKU</b>	<b>617 261</b>	<b>544 090</b>
<b>PASSIVA KOKKU</b>	<b>704 068</b>	<b>659 441</b>

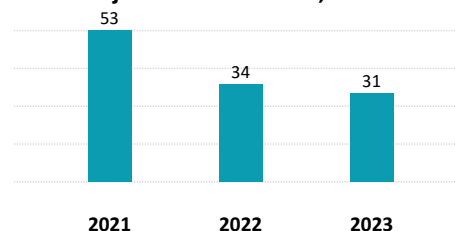
Käibevara, tuh. EUR



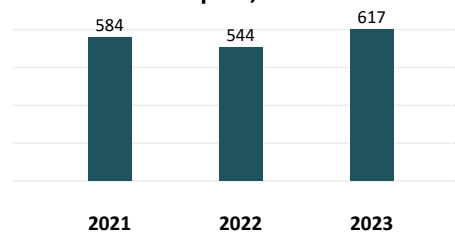
Varad, tuh. EUR



Lühiajalised kohustused, tuh. EUR



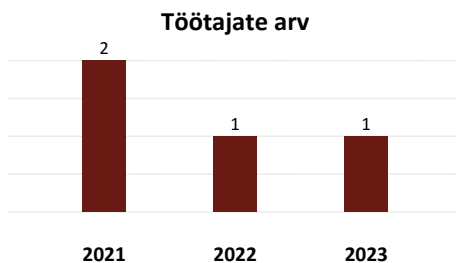
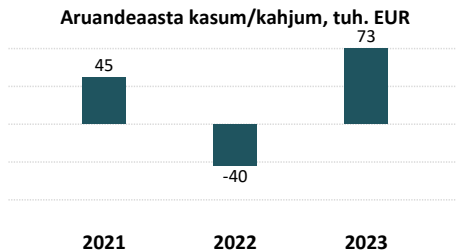
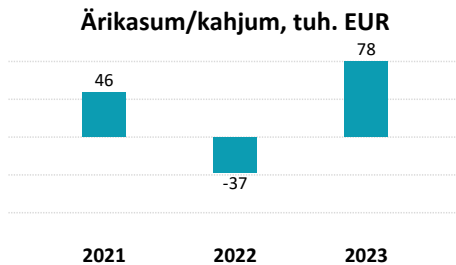
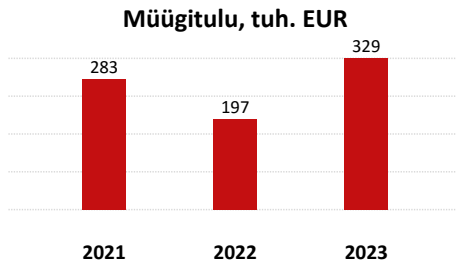
Omakapital, tuh. EUR





# ARSO EE OÜ (AAA)

Registrikood 10083688



## Juhatuse koosseis:

Enn Sooväli, Tarmo Sooväli

## Creditinfo Tegelik Kasusaaja:

Enn Sooväli, Tarmo Sooväli

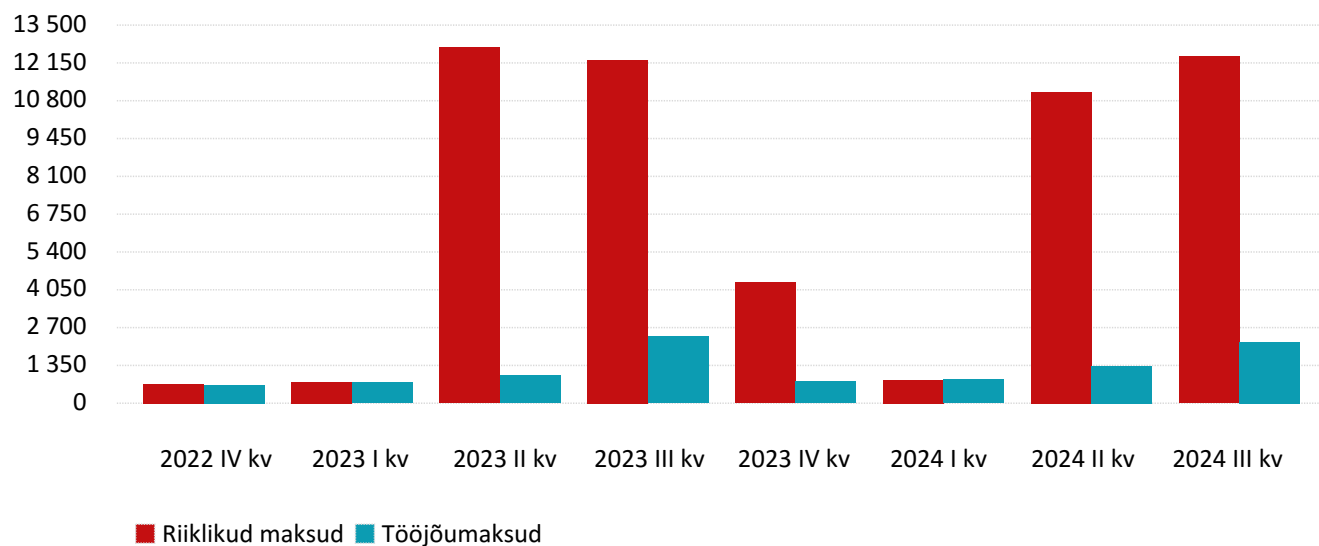
KASUMIARUANNE, EUR	31.12.2023	31.12.2022
<b>MÜÜGITULU</b>	<b>328 754</b>	<b>197 392</b>
<i>skeem 1</i>		
Muud äritulud	7 382	3 798
Muud korrigeerimised	-	-
Kaubad, materjal ja teenused	123 528	60 022
Mitmesugused tegevuskulud	52 921	67 370
Tööjõukulud	14 923	15 414
Kulum	66 777	65 985
Muud ärikulud	11	29 292
<i>skeem 2</i>		
Toodete ja teenuste kulu	-	-
<b>BRUTOKASUM/ -KAHJUM</b>	<b>-</b>	<b>-</b>
Turustuskulud	-	-
Üldhalduskulud	-	-
Muud äritulud	-	-
Muud ärikulud	-	-
Kasum/kahjum bioloogilistelt varadelt	-	-
<i>skeem 1 + skeem 2</i>		
<b>ÄRIKASUM/ -KAHJUM</b>	<b>77 976</b>	<b>-36 893</b>
Finantstulud/-kulud	-4 805	-2 975
<b>KASUM/KAHJUM ENNE MAKSE</b>	<b>73 171</b>	<b>-39 868</b>
Tulumaks	-	-
<b>ARUANDEAASTA KASUM/KAHJUM</b>	<b>73 171</b>	<b>-39 868</b>

PÕHINÄITAJAD	2023	2022
Müügitulu muut (%)	66.5	-30.3
Ärikasumi muut (%)	-	-
Puhaskasumi muut (%)	-	-
Omakapitali muut (%)	13.4	-6.8
Maksevõime kordaja	5.6	4.2
Likviidsuskordaja	5.6	4
Varade tootlus (ROA), (%)	10.7	-5.7
Omakapitali tootlus (ROE), (%)	12.6	-7.1
Ärikasumimarginaal, (%)	23.7	-18.7
Puhaskasumimarginaal, (%)	22.3	-20.2
Käive töötaja kohta	328 754.0	197 392.0
Võlakordaja	0.1	0.2
Kohustuste suhe omakapitali	0.1	0.2
<b>Töötajate arv:</b>	<b>1</b>	<b>1</b>

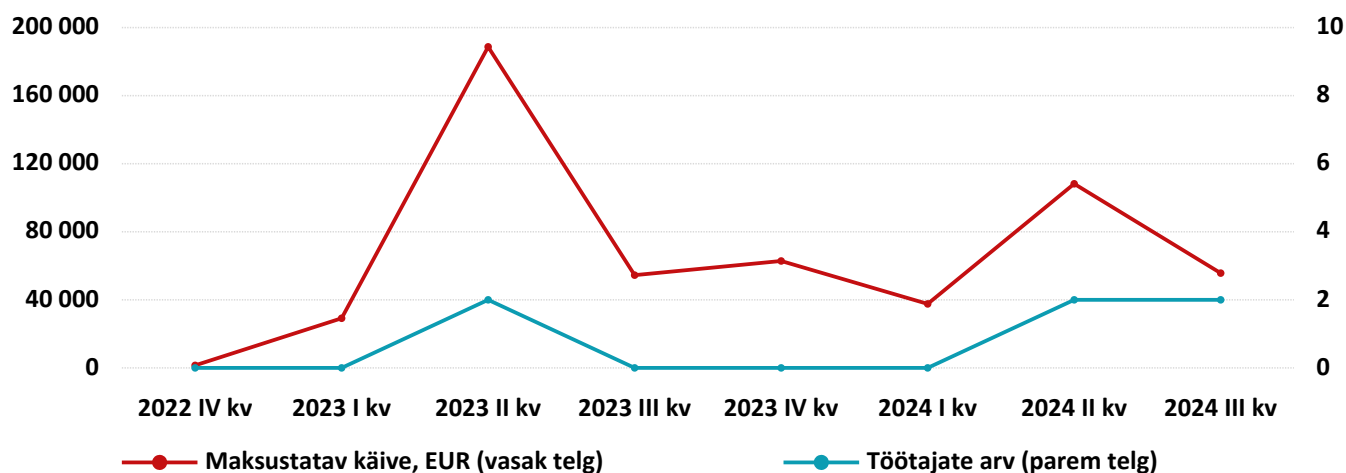
# ARSO EE OÜ (AAA)

Registrikood 10083688

Tasutud maksud, EUR



Maksustatav käive ja töötajate arv



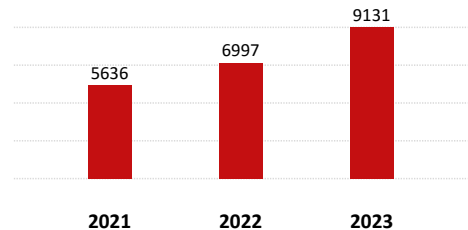
	Riiklikud maksud, EUR	Töäjõumaksud, EUR	Maksustatav käive, EUR	Töötajate arv
2022 IV kv	681	657	1 490	-
2023 I kv	764	733	29 167	-
2023 II kv	12 697	985	188 683	2
2023 III kv	12 255	2 392	54 505	-
2023 IV kv	4 317	771	62 834	-
2024 I kv	822	849	37 603	-
2024 II kv	11 109	1 337	108 197	2
2024 III kv	12 373	2 188	55 701	2

## AVEKTRA OÜ (AAA)

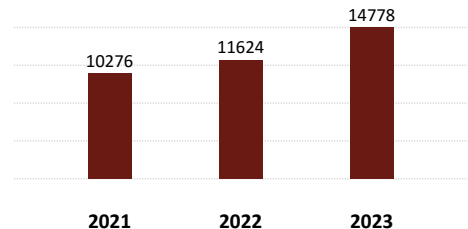
Registrikood 10656492

BILANSS, EUR	31.12.2023	31.12.2022
<b>AKTIVA</b>		
Raha ja finantsinvesteeringud	1 905 276	1 559 292
Nõuded ja ettemaksed, sealhulgas:	1 573 611	1 969 264
<i>Nõuded ostjate vastu</i>	1 426 564	1 817 197
<i>Maksude ettemaksed</i>	103 972	130 483
<i>Muud nõuded ja ettemaksed</i>	43 075	21 584
Varud	5 652 464	3 468 451
Muu käibevara	-	-
<b>KÄIBEVARA KOKKU</b>	<b>9 131 351</b>	<b>6 997 007</b>
Finantsinvesteeringud	51 205	114 558
Kinnisvarainvesteeringud	-	-
Materiaalne põhivara, sealhulgas:	5 595 199	4 512 134
<i>Kulum(-)</i>	6 058 873	-
Muu põhivara	0	0
<b>PÕHIVARA KOKKU</b>	<b>5 646 404</b>	<b>4 626 692</b>
<b>AKTIVA (VARAD) KOKKU</b>	<b>14 777 755</b>	<b>11 623 699</b>
<b>PASSIVA</b>		
Laenukohustused	72 365	6 016
Võlad ja ettemaksed, sealhulgas:	758 204	1 220 014
<i>Võlad tarnijatele</i>	538 702	1 083 621
<i>Võlad töövõtjatele</i>	47 513	50 816
<i>Maksuvõlad</i>	56 291	45 895
<i>Muud võlad ja ettemaksed</i>	115 698	39 682
Muud eraldised	188 423	151 912
<b>LÜHIAJALISED KOHUSTUSED KOKKU</b>	<b>1 018 992</b>	<b>1 377 942</b>
Laenukohustused	897 230	0
Võlad ja ettemaksed	364 852	199 883
Muud eraldised	-	-
<b>PIKAAJALISED KOHUSTUSED KOKKU</b>	<b>1 262 082</b>	<b>199 883</b>
<b>KOHUSTUSED KOKKU</b>	<b>2 281 074</b>	<b>1 577 825</b>
Aksia-/ osakapital	20 000	20 000
Registreerimata aktsia-/ osakapital	-	-
Reservid	2 000	2 000
Muu kapital	-	-
Jaotamata kasum /kahjum	9 873 874	8 357 836
Aruandeaasta kasum /kahjum	2 600 807	1 666 038
<b>OMAKAPITAL KOKKU</b>	<b>12 496 681</b>	<b>10 045 874</b>
<b>PASSIVA KOKKU</b>	<b>14 777 755</b>	<b>11 623 699</b>

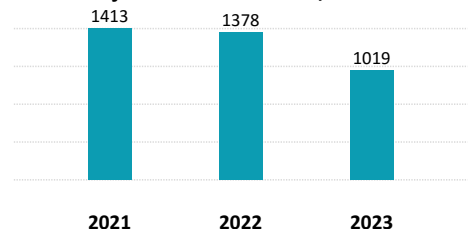
Käibevara, tuh. EUR



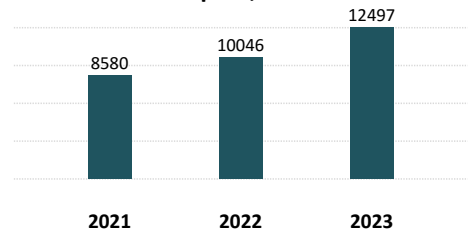
Varad, tuh. EUR



Lühiajalised kohustused, tuh. EUR

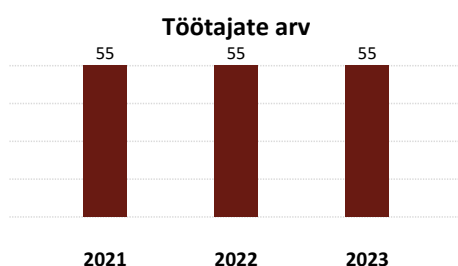
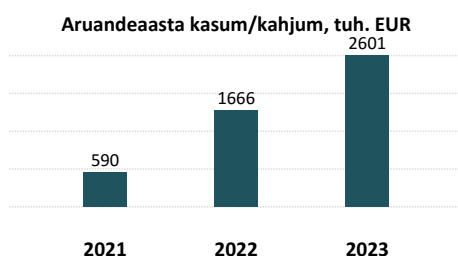
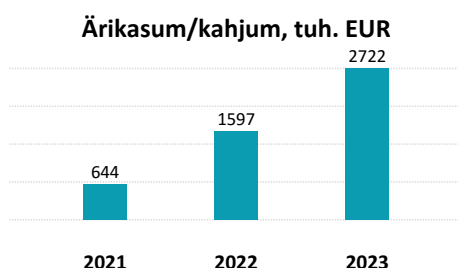
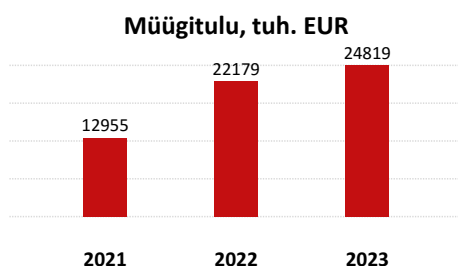


Omakapital, tuh. EUR



# AVEKTRA OÜ (AAA)

Registrikood 10656492



**Juhatuse koosseis:**

Dmitri Krivenko

**Creditinfo Tegelik Kasusaaja:**

Dmitri Krivenko

KASUMIARUANNE, EUR	31.12.2023	31.12.2022
<b>MÜÜGITULU</b>	<b>24 819 416</b>	<b>22 178 646</b>
<i>skeem 1</i>		
Muud äritulud	270 571	183 193
Muud korrigeerimised	1 763 839	1 013 252
Kaubad, materjal ja teenused	20 783 724	19 023 064
Mitmesugused tegevuskulud	1 971 982	1 440 436
Tööjõukulud	745 775	676 789
Kulum	610 864	537 018
Muud ärikulud	19 347	100 605
<i>skeem 2</i>		
Toodete ja teenuste kulu	-	-
<b>BRUTOKASUM/ -KAHJUM</b>	<b>-</b>	<b>-</b>
Turustuskulud	-	-
Üldhalduskulud	-	-
Muud äritulud	-	-
Muud ärikulud	-	-
Kasum/kahjum bioloogilistelt varadelt	-	-
<i>skeem 1 + skeem 2</i>		
<b>ÄRIKASUM/ -KAHJUM</b>	<b>2 722 134</b>	<b>1 597 179</b>
Finantstulud/-kulud	-96 908	108 775
<b>KASUM/KAHJUM ENNE MAKSE</b>	<b>2 625 226</b>	<b>1 705 954</b>
Tulumaks	24 419	39 916
<b>ARUANDEAASTA KASUM/KAHJUM</b>	<b>2 600 807</b>	<b>1 666 038</b>

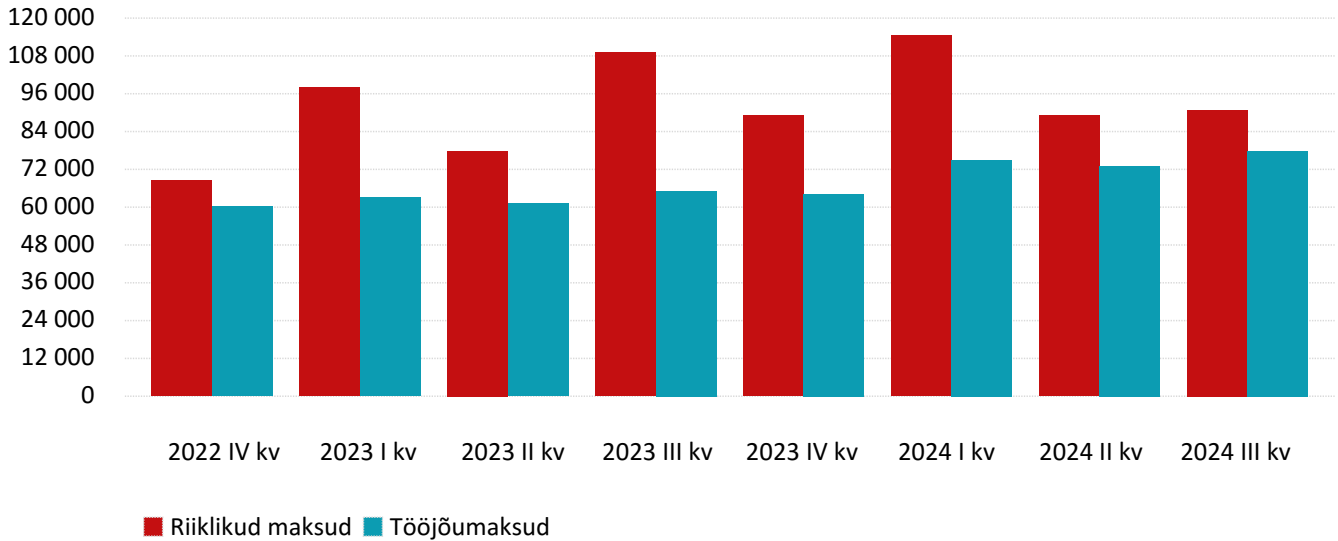
PÕHINÄITAJAD	2023	2022
Müügitulu muut (%)	11.9	71.2
Ärikasumi muut (%)	70.4	148.1
Puhaskasumi muut (%)	56.1	182.2
Omakapitali muut (%)	24.4	17.1
Maksevõime kordaja	9	5.1
Likviidsuskordaja	3.4	2.6
Varade tootlus (ROA), (%)	19.7	15.2
Omakapitali tootlus (ROE), (%)	23.1	17.9
Ärikasumimarginaal, (%)	11.0	7.2
Puhaskasumimarginaal, (%)	10.5	7.5
Käive töötaja kohta	451 262.1	403 248.1
Võlakordaja	0.2	0.1
Kohustuste suhe omakapitali	0.2	0.2
<b>Töötajate arv:</b>	<b>55</b>	<b>55</b>

KAS INFOT JÄI VÄHEKS? ROHKEM INFOT E-KREDIIDIINFO.EE

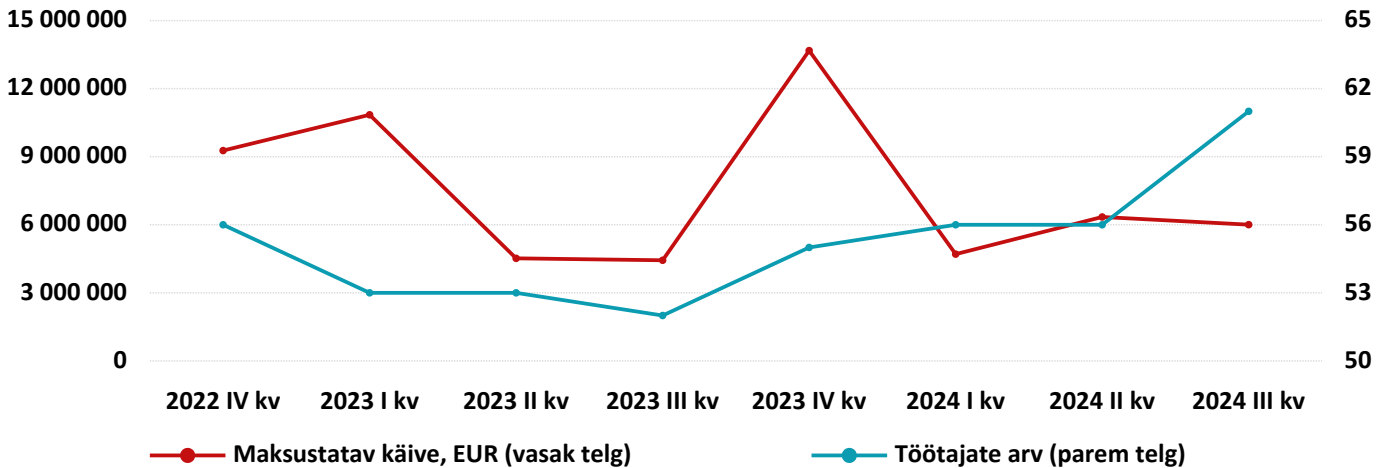
# AVEKTRA OÜ (AAA)

Registrikood 10656492

Tasutud maksud, EUR



Maksustatav käive ja töötajate arv

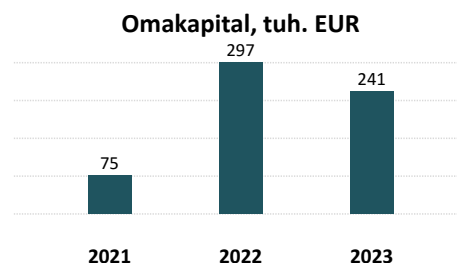
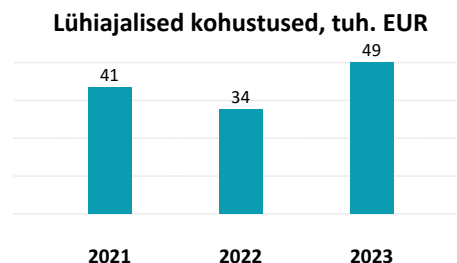
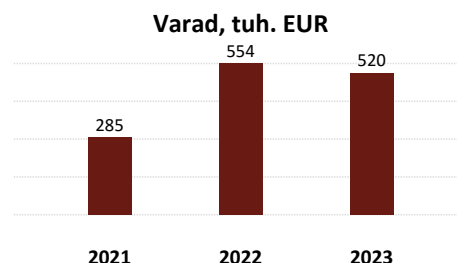
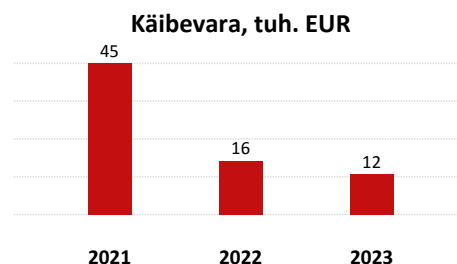


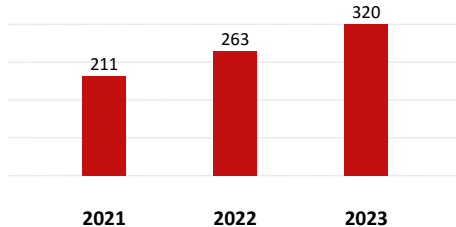
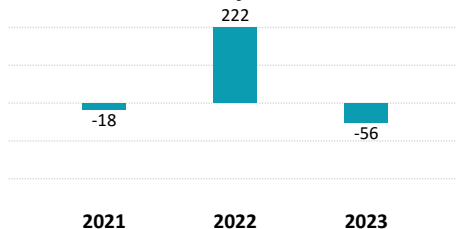
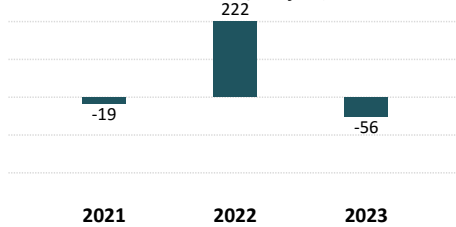
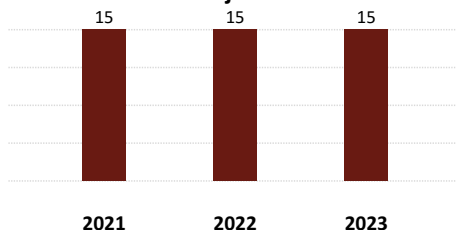
	Riiklikud maksud, EUR	Tööjõumaksud, EUR	Maksustatav käive, EUR	Töötajate arv
2022 IV kv	68 418	60 161	9 270 689	56
2023 I kv	98 007	63 041	10 847 772	53
2023 II kv	77 780	61 240	4 520 564	53
2023 III kv	109 010	65 202	4 435 276	52
2023 IV kv	89 099	64 234	13 677 288	55
2024 I kv	114 469	74 905	4 705 547	56
2024 II kv	89 034	73 043	6 343 505	56
2024 III kv	90 767	77 825	6 004 777	61

# BALTIC ENTERPRISES OÜ

Registrikood 10372270

BILANSS, EUR	31.12.2023	31.12.2022
<b>AKTIVA</b>		
Raha ja finantsinvesteeringud	11 925	15 387
Nõuded ja ettemaksed, sealhulgas:	0	332
<i>Nõuded ostjate vastu</i>	-	-
<i>Maksude ettemaksed</i>	-	-
<i>Muud nõuded ja ettemaksed</i>	0	332
Varud	-	-
Muu käibevara	-	-
<b>KÄIBEVARA KOKKU</b>	<b>11 925</b>	<b>15 719</b>
Finantsinvesteeringud	-	-
Kinnisvarainvesteeringud	-	-
Materiaalne põhivara, sealhulgas:	508 401	538 060
<i>Kulum(-)</i>	135 518	105 859
Muu põhivara	-	-
<b>PÕHIVARA KOKKU</b>	<b>508 401</b>	<b>538 060</b>
<b>AKTIVA (VARAD) KOKKU</b>	<b>520 326</b>	<b>553 779</b>
<b>PASSIVA</b>		
Laenukohustused	6 332	6 146
Võlad ja ettemaksed, sealhulgas:	42 329	28 339
<i>Võlad tarnijatele</i>	1 688	605
<i>Võlad töövõtjatele</i>	22 673	16 424
<i>Maksuvõlad</i>	13 035	7 706
<i>Muud võlad ja ettemaksed</i>	4 933	3 604
Muud eraldised	-	-
<b>LÜHIAJALISED KOHUSTUSED KOKKU</b>	<b>48 661</b>	<b>34 485</b>
Laenukohustused	231 075	222 406
Võlad ja ettemaksed	-	-
Muud eraldised	-	-
<b>PIKAAJALISED KOHUSTUSED KOKKU</b>	<b>231 075</b>	<b>222 406</b>
<b>KOHUSTUSED KOKKU</b>	<b>279 736</b>	<b>256 891</b>
Aksia-/ osakapital	150 190	150 190
Registreerimata aktsia-/ osakapital	-	-
Reservid	15 019	13 500
Muu kapital	-	-
Jaotamata kasum /kahjum	131 679	-88 554
Aruandeaasta kasum /kahjum	-56 298	221 752
<b>OMAKAPITAL KOKKU</b>	<b>240 590</b>	<b>296 888</b>
<b>PASSIVA KOKKU</b>	<b>520 326</b>	<b>553 779</b>



**Müügitulu, tuh. EUR**

**Ärikasum/kahjum, tuh. EUR**

**Aruandeaasta kasum/kahjum, tuh. EUR**

**Töötajate arv**

**Juhatuse koosseis:**

Olgert Margus

**Creditinfo Tegelik Kasusaaja:**

Indrek Laar, Olgert Margus, Uve Seero

KASUMIARUANNE, EUR	31.12.2023	31.12.2022
<b>MÜÜGITULU</b>	<b>319 921</b>	<b>262 660</b>
<i>skeem 1</i>		
Muud äritulud	0	319 529
Muud korrigeerimised	-	-
Kaubad, materjal ja teenused	16 057	228
Mitmesugused tegevuskulud	39 769	83 814
Tööjõukulud	290 081	253 602
Kulum	29 659	21 964
Muud ärikulud	25	261
<i>skeem 2</i>		
Toodete ja teenuste kulu	-	-
<b>BRUTOKASUM/ -KAHJUM</b>	<b>-</b>	<b>-</b>
Turustuskulud	-	-
Üldhalduskulud	-	-
Muud äritulud	-	-
Muud ärikulud	-	-
Kasum/kahjum bioloogilistelt varadelt	-	-
<i>skeem 1 + skeem 2</i>		
<b>ÄRIKASUM/ -KAHJUM</b>	<b>-55 670</b>	<b>222 320</b>
Finantstulud/-kulud	-628	-568
<b>KASUM/KAHJUM ENNE MAKSE</b>	<b>-56 298</b>	<b>221 752</b>
Tulumaks	-	-
<b>ARUANDEAASTA KASUM/KAHJUM</b>	<b>-56 298</b>	<b>221 752</b>

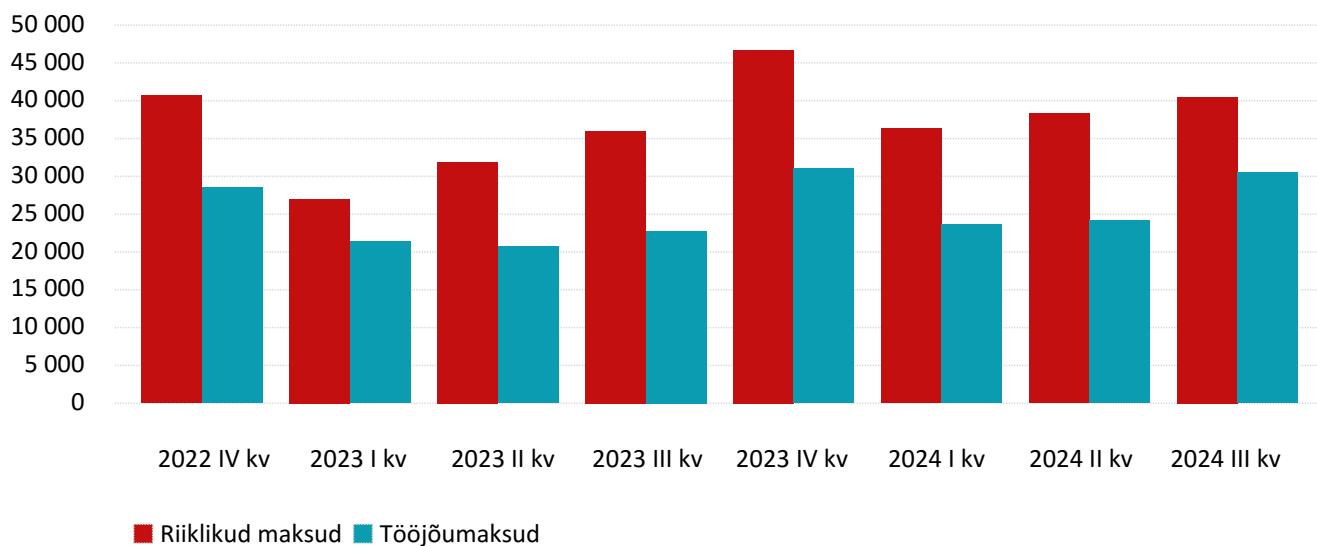
**PÕHINÄITAJAD**

	2023	2022
Müügitulu muut (%)	21.8	24.4
Ärikasumi muut (%)	-	-
Puhaskasumi muut (%)	-	-
Omakapitali muut (%)	-19.0	295.1
Maksevõime kordaja	0.2	0.5
Likviidsuskordaja	0.2	0.5
Varade tootlus (ROA), (%)	-10.5	52.9
Omakapitali tootlus (ROE), (%)	-20.9	119.2
Ärikasumimarginaal, (%)	-17.4	84.6
Puhaskasumimarginaal, (%)	-17.6	84.4
Käive töötaja kohta	21 328.1	17 510.7
Võlakordaja	0.5	0.5
Kohustuste suhe omakapitali	1.2	0.9
<b>Töötajate arv:</b>	<b>15</b>	<b>15</b>

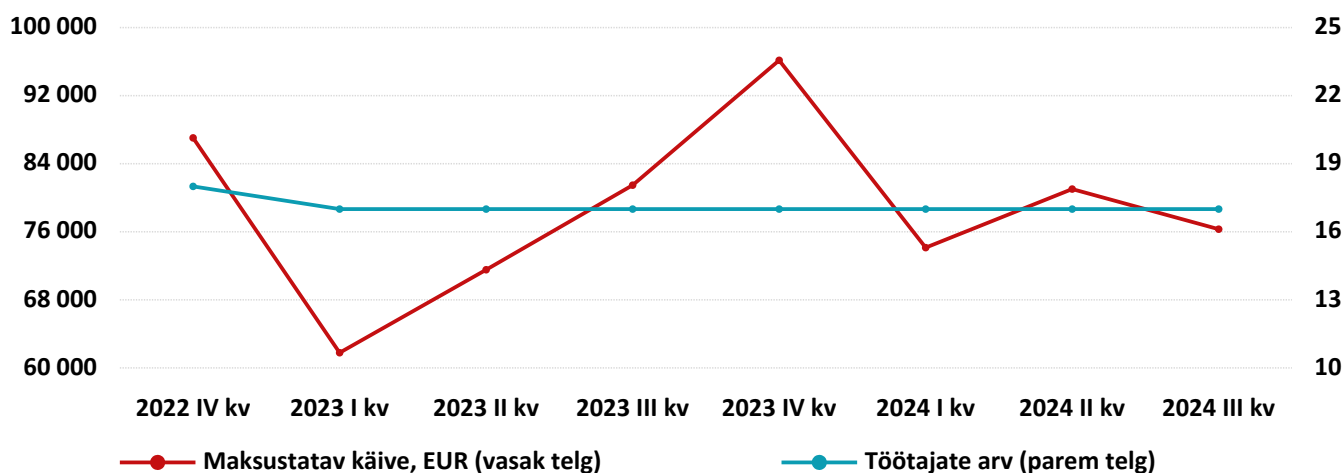
# BALTIC ENTERPRISES OÜ

Registrikood 10372270

Tasutud maksud, EUR



Maksustatav käive ja töötajate arv



	Riiklikud maksud, EUR	Tööjõumaksud, EUR	Maksustatav käive, EUR	Töötajate arv
2022 IV kv	40 691	28 532	87 036	18
2023 I kv	27 004	21 408	61 782	17
2023 II kv	31 927	20 734	71 535	17
2023 III kv	36 000	22 792	81 478	17
2023 IV kv	46 708	31 073	96 153	17
2024 I kv	36 347	23 669	74 136	17
2024 II kv	38 309	24 152	81 020	17
2024 III kv	40 497	30 484	76 303	17

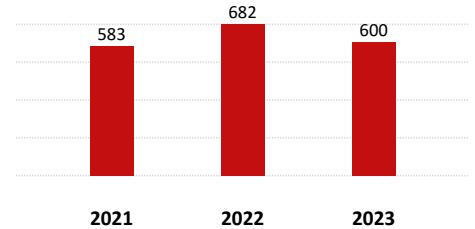


# BALTIC FISH UNION OÜ

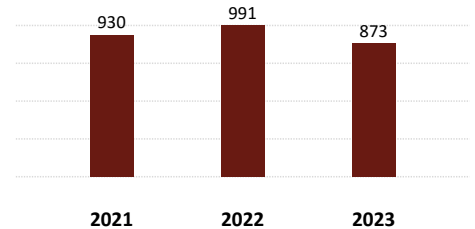
Registrikood 12156026

BILANSS, EUR	31.12.2023	31.12.2022
<b>AKTIVA</b>		
Raha ja finantsinvesteeringud	58 009	512 518
Nõuded ja ettemaksed, sealhulgas:	120 956	123 599
<i>Nõuded ostjate vastu</i>	-	-
<i>Maksude ettemaksed</i>	-	-
<i>Muud nõuded ja ettemaksed</i>	120 956	123 599
Varud	421 243	45 774
Muu käibevara	-	-
<b>KÄIBEVARA KOKKU</b>	<b>600 208</b>	<b>681 891</b>
Finantsinvesteeringud	-	-
Kinnisvarainvesteeringud	-	-
Materiaalne põhivara, sealhulgas:	272 589	309 584
<i>Kulum(-)</i>	-	-
Muu põhivara	0	0
<b>PÕHIVARA KOKKU</b>	<b>272 589</b>	<b>309 584</b>
<b>AKTIVA (VARAD) KOKKU</b>	<b>872 797</b>	<b>991 475</b>
<b>PASSIVA</b>		
Laenukohustused	190 000	190 000
Võlad ja ettemaksed, sealhulgas:	167 065	285 842
<i>Võlad tarnijatele</i>	-	-
<i>Võlad töövõtjatele</i>	-	-
<i>Maksuvõlad</i>	-	-
<i>Muud võlad ja ettemaksed</i>	167 065	285 842
Muud eraldised	-	-
<b>LÜHIAJALISED KOHUSTUSED KOKKU</b>	<b>357 065</b>	<b>475 842</b>
Laenukohustused	-	-
Võlad ja ettemaksed	-	-
Muud eraldised	-	-
<b>PIKAAJALISED KOHUSTUSED KOKKU</b>	<b>0</b>	<b>0</b>
<b>KOHUSTUSED KOKKU</b>	<b>357 065</b>	<b>475 842</b>
Aksia-/ osakapital	262 000	20 000
Registreerimata aktsia-/ osakapital	-	-
Reservid	-	-
Muu kapital	152 834	394 834
Jaotamata kasum /kahjum	100 799	149 119
Aruandeaasta kasum /kahjum	99	-48 320
<b>OMAKAPITAL KOKKU</b>	<b>515 732</b>	<b>515 633</b>
<b>PASSIVA KOKKU</b>	<b>872 797</b>	<b>991 475</b>

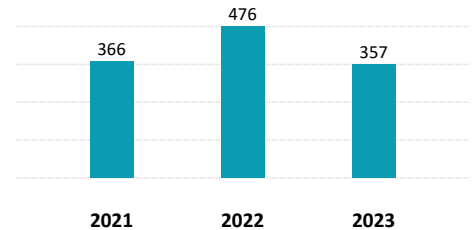
Käibevara, tuh. EUR



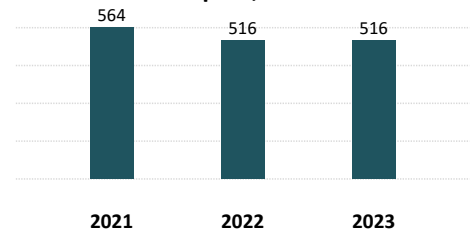
Varad, tuh. EUR



Lühiajalised kohustused, tuh. EUR



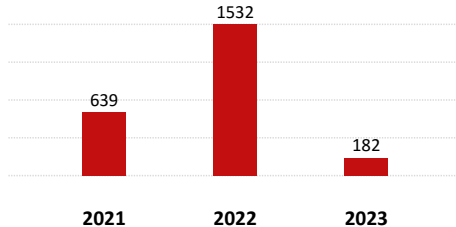
Omakapital, tuh. EUR



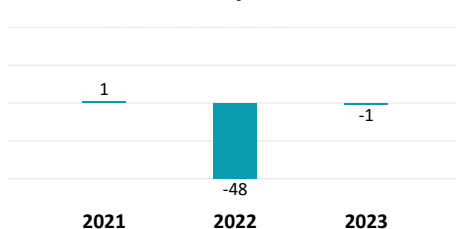
# BALTIC FISH UNION OÜ

Registrikood 12156026

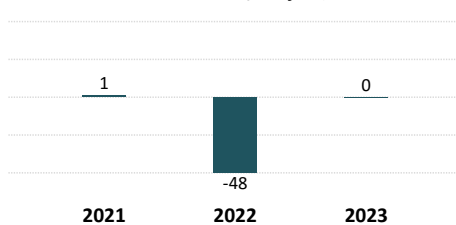
Müügitulu, tuh. EUR



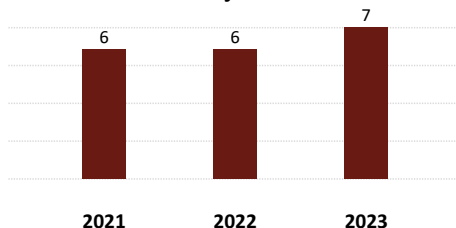
Ärikasum/kahjum, tuh. EUR



Aruandeaasta kasum/kahjum, tuh. EUR



Töötajate arv



## Juhatuse koosseis:

Evgenii Vasiagin

Creditinfo Tegelik Kasusaaja:

KASUMIARUANNE, EUR	31.12.2023	31.12.2022
<b>MÜÜGITULU</b>	<b>182 443</b>	<b>1 531 551</b>
<i>skeem 1</i>		
Muud äritulud	18 628	1 494
Muud korrigeerimised	-	-
Kaubad, materjal ja teenused	87 361	1 458 190
Mitmesugused tegevuskulud	9 131	14 486
Tööjõukulud	68 493	71 146
Kulum	36 995	37 007
Muud ärikulud	547	536
<i>skeem 2</i>		
Toodete ja teenuste kulu	-	-
<b>BRUTOKASUM/ -KAHJUM</b>	<b>-</b>	<b>-</b>
Turustuskulud	-	-
Üldhalduskulud	-	-
Muud äritulud	-	-
Muud ärikulud	-	-
Kasum/kahjum bioloogilistelt varadelt	-	-
<i>skeem 1 + skeem 2</i>		
<b>ÄRIKASUM/ -KAHJUM</b>	<b>-1 456</b>	<b>-48 320</b>
Finantstulud/-kulud	1 555	-
<b>KASUM/KAHJUM ENNE MAKSE</b>	<b>99</b>	<b>-48 320</b>
Tulumaks	-	-
<b>ARUANDEAASTA KASUM/KAHJUM</b>	<b>99</b>	<b>-48 320</b>

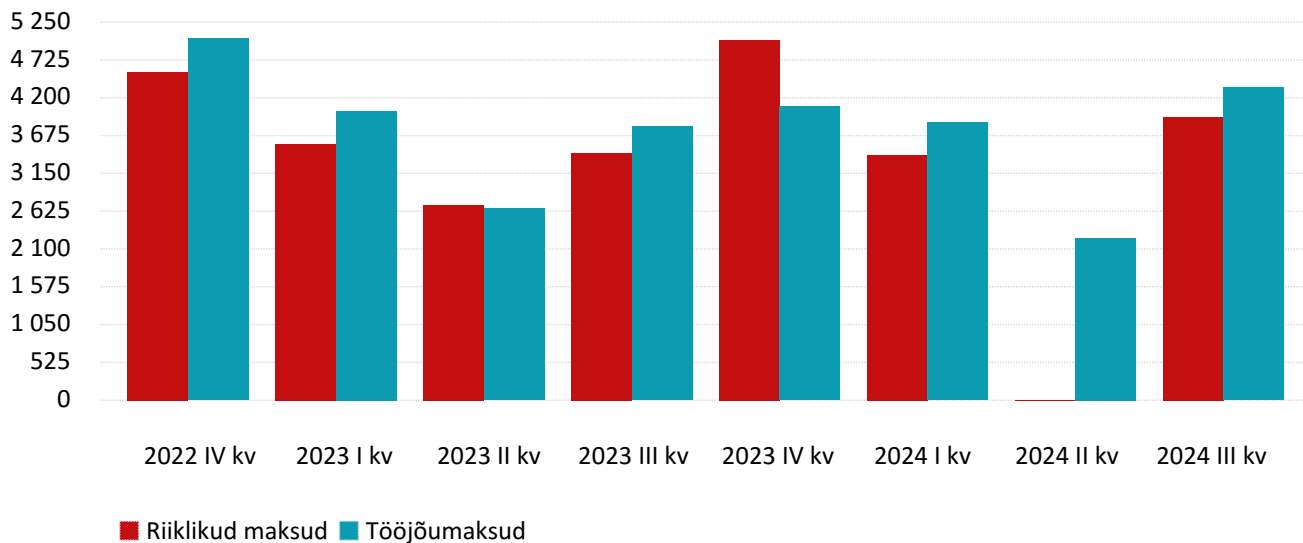
## PÕHINÄITAJAD

	2023	2022
Müügitulu muut (%)	-88.1	139.8
Ärikasumi muut (%)	-	-
Puhaskasumi muut (%)	-	-
Omakapitali muut (%)	0.0	-8.6
Maksevõime kordaja	1.7	1.4
Likviidsuskordaja	0.5	1.3
Varade tootlus (ROA), (%)	0	-5
Omakapitali tootlus (ROE), (%)	0	-9
Ärikasumimarginaal, (%)	-0.8	-3.2
Puhaskasumimarginaal, (%)	0.1	-3.2
Käive töötaja kohta	26 063.3	255 258.5
Võlakordaja	0.4	0.5
Kohustuste suhe omakapitali	0.7	0.9
<b>Töötajate arv:</b>	<b>7</b>	<b>6</b>

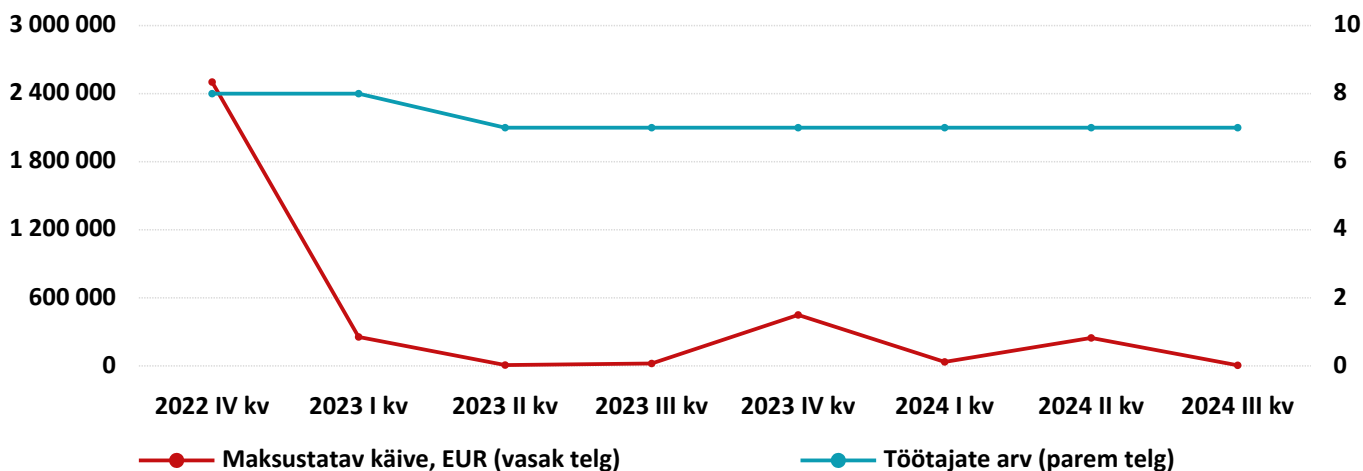
# BALTIC FISH UNION OÜ

Registrikood 12156026

Tasutud maksud, EUR



Maksustatav käive ja töötajate arv

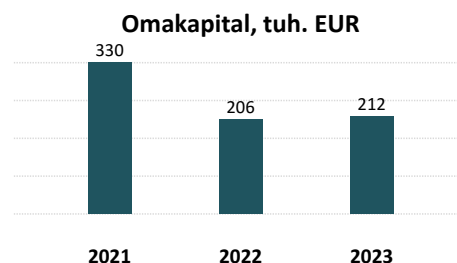
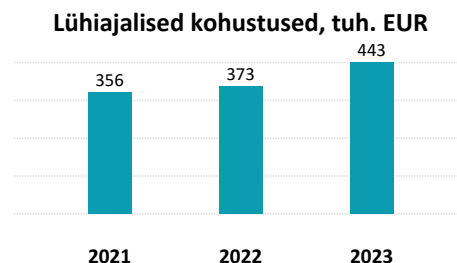
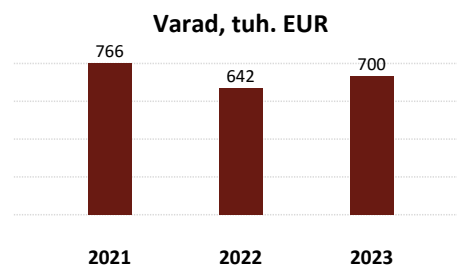
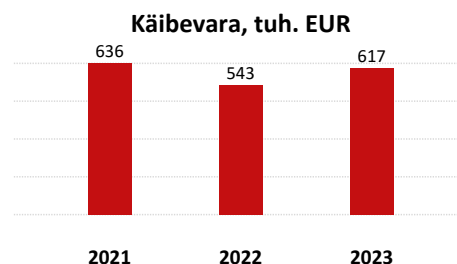


	Riiklikud maksud, EUR	Tööjõumaksud, EUR	Maksustatav käive, EUR	Töötajate arv
2022 IV kv	4 555	5 022	2 502 419	8
2023 I kv	3 555	4 016	255 175	8
2023 II kv	2 713	2 660	7 317	7
2023 III kv	3 430	3 802	21 128	7
2023 IV kv	5 000	4 080	449 245	7
2024 I kv	3 408	3 856	35 080	7
2024 II kv	0	2 254	246 627	7
2024 III kv	3 930	4 343	5 202	7

# BALTIC PREMIER GROUP OÜ

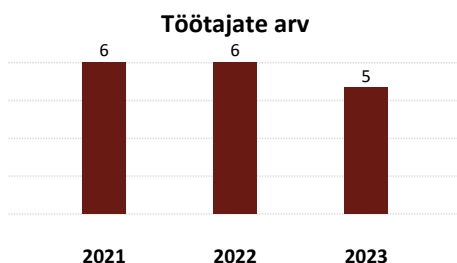
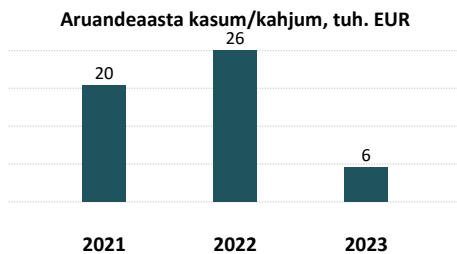
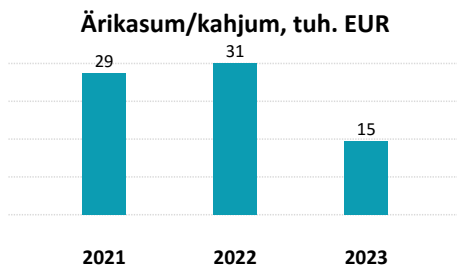
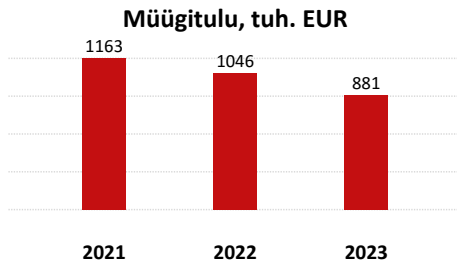
Registrikood 11424045

BILANSS, EUR	31.12.2023	31.12.2022
<b>AKTIVA</b>		
Raha ja finantsinvesteeringud	34 454	20 736
Nõuded ja ettemaksud, sealhulgas:	85 027	71 362
<i>Nõuded ostjate vastu</i>	-	-
<i>Maksude ettemaksud</i>	-	-
<i>Muud nõuded ja ettemaksud</i>	85 027	71 362
Varud	497 911	451 331
Muu käibevara	-	-
<b>KÄIBEVARA KOKKU</b>	<b>617 392</b>	<b>543 429</b>
Finantsinvesteeringud	-	-
Kinnisvarainvesteeringud	-	-
Materiaalne põhivara, sealhulgas:	82 627	98 923
<i>Kulum(-)</i>	-	-
Muu põhivara	-	-
<b>PÕHIVARA KOKKU</b>	<b>82 627</b>	<b>98 923</b>
<b>AKTIVA (VARAD) KOKKU</b>	<b>700 019</b>	<b>642 352</b>
<b>PASSIVA</b>		
Laenukohustused	121 349	66 966
Võlad ja ettemaksud, sealhulgas:	321 249	306 118
<i>Võlad tarnijatele</i>	-	-
<i>Võlad töövõtjatele</i>	-	-
<i>Maksuvõlad</i>	-	-
<i>Muud võlad ja ettemaksud</i>	321 249	306 118
Muud eraldised	-	-
<b>LÜHIAJALISED KOHUSTUSED KOKKU</b>	<b>442 598</b>	<b>373 084</b>
Laenukohustused	45 460	62 898
Võlad ja ettemaksud	-	-
Muud eraldised	-	-
<b>PIKAAJALISED KOHUSTUSED KOKKU</b>	<b>45 460</b>	<b>62 898</b>
<b>KOHUSTUSED KOKKU</b>	<b>488 058</b>	<b>435 982</b>
Aksia-/ osakapital	2 556	2 556
Registreerimata aktsia-/ osakapital	-	-
Reservid	255	255
Muu kapital	-	-
Jaotamata kasum /kahjum	203 559	177 354
Aruandeaasta kasum /kahjum	5 591	26 205
<b>OMAKAPITAL KOKKU</b>	<b>211 961</b>	<b>206 370</b>
<b>PASSIVA KOKKU</b>	<b>700 019</b>	<b>642 352</b>



# BALTIC PREMIER GROUP OÜ

Registrikood 11424045



**Juhatuse koosseis:**

Sergei Rodik

**Creditinfo Tegelik Kasusaaja:**

Sergei Rodik

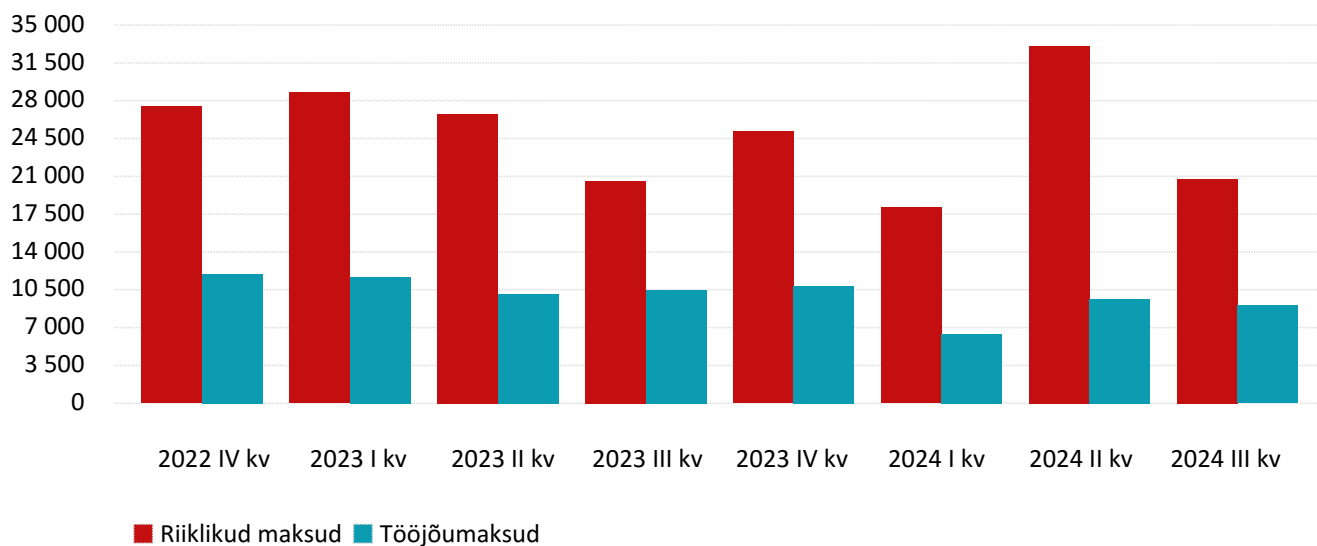
KASUMIARUANNE, EUR	31.12.2023	31.12.2022
<b>MÜÜGITULU</b>	<b>880 765</b>	<b>1 046 475</b>
<i>skeem 1</i>		
Muud äritulud	10 877	0
Muud korrigeerimised	-	-
Kaubad, materjal ja teenused	598 896	712 789
Mitmesugused tegevuskulud	123 251	134 126
Tööjõukulud	115 567	132 127
Kulum	32 958	33 119
Muud äriksulud	5 649	3 167
<i>skeem 2</i>		
Toodete ja teenuste kulu	-	-
<b>BRUTOKASUM/ -KAHJUM</b>	<b>-</b>	<b>-</b>
Turustuskulud	-	-
Üldhalduskulud	-	-
Muud äritulud	-	-
Muud äriksulud	-	-
Kasum/kahjum bioloogilistelt varadelt	-	-
<i>skeem 1 + skeem 2</i>		
<b>ÄRIKASUM/ -KAHJUM</b>	<b>15 321</b>	<b>31 147</b>
Finantstulud/-kulud	-9 730	-4 942
<b>KASUM/KAHJUM ENNE MAKSE</b>	<b>5 591</b>	<b>26 205</b>
Tulumaks	-	-
<b>ARUANDEAASTA KASUM/KAHJUM</b>	<b>5 591</b>	<b>26 205</b>

PÕHINÄITAJAD	2023	2022
Müügitulu muut (%)	-15.8	-10.0
Ärikasumi muut (%)	-50.8	7.9
Puhaskasumi muut (%)	-78.7	29.7
Omakapitali muut (%)	2.7	-37.5
Maksevõime kordaja	1.4	1.5
Likviidsuskordaja	0.3	0.2
Varade tootlus (ROA), (%)	0.8	3.7
Omakapitali tootlus (ROE), (%)	2.7	9.8
Ärikasumimarginaal, (%)	1.7	3.0
Puhaskasumimarginaal, (%)	0.6	2.5
Käive töötaja kohta	176 153.0	174 412.5
Võlakordaja	0.7	0.7
Kohustuste suhe omakapitali	2.3	2.1
<b>Töötajate arv:</b>	<b>5</b>	<b>6</b>

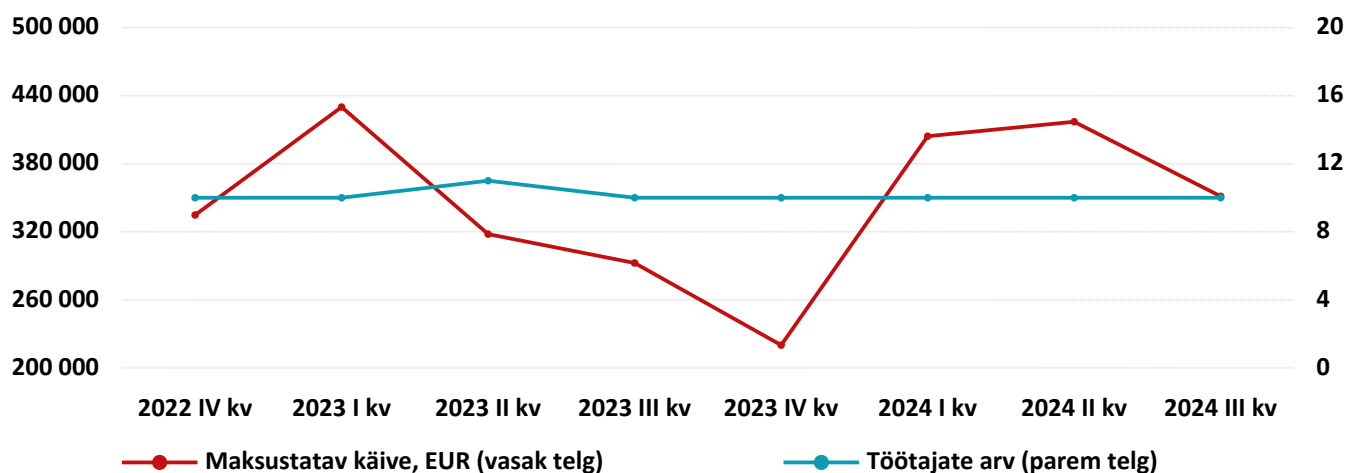
# BALTIC PREMIER GROUP OÜ

Registrikood 11424045

Tasutud maksud, EUR



Maksustatav käive ja töötajate arv



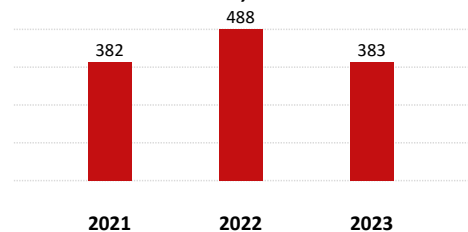
	Riiklikud maksud, EUR	Töäjõumaksud, EUR	Maksustatav käive, EUR	Töötajate arv
2022 IV kv	27 469	11 958	334 787	10
2023 I kv	28 763	11 706	429 975	10
2023 II kv	26 789	10 108	317 942	11
2023 III kv	20 587	10 487	292 461	10
2023 IV kv	25 130	10 855	220 074	10
2024 I kv	18 111	6 417	404 247	10
2024 II kv	33 066	9 655	416 993	10
2024 III kv	20 750	9 057	351 268	10

## BALTRECORD OÜ (A)

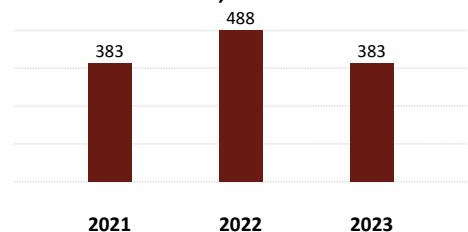
Registrikood 11028823

BILANSS, EUR	31.12.2023	31.12.2022
<b>AKTIVA</b>		
Raha ja finantsinvesteeringud	171 105	281 522
Nõuded ja ettemaksed, sealhulgas:	192 501	185 082
<i>Nõuded ostjate vastu</i>	97 715	76 925
<i>Maksude ettemaksed</i>	9 786	31 054
<i>Muud nõuded ja ettemaksed</i>	85 000	77 103
Varud	19 329	21 534
Muu käibevara	-	-
<b>KÄIBEVARA KOKKU</b>	<b>382 935</b>	<b>488 138</b>
Finantsinvesteeringud	-	-
Kinnisvarainvesteeringud	-	-
Materiaalne põhivara, sealhulgas:	0	0
<i>Kulum(-)</i>	-	-
Muu põhivara	-	-
<b>PÕHIVARA KOKKU</b>	<b>0</b>	<b>0</b>
<b>AKTIVA (VARAD) KOKKU</b>	<b>382 935</b>	<b>488 138</b>
<b>PASSIVA</b>		
Laenukohustused	-	-
Võlad ja ettemaksed, sealhulgas:	99 641	153 242
<i>Võlad tarnijatele</i>	24 050	118 472
<i>Võlad töövõtjatele</i>	-	-
<i>Maksuvõlad</i>	3 563	3 640
<i>Muud võlad ja ettemaksed</i>	72 028	31 130
Muud eraldised	-	-
<b>LÜHIAJALISED KOHUSTUSED KOKKU</b>	<b>99 641</b>	<b>153 242</b>
Laenukohustused	-	-
Võlad ja ettemaksed	-	-
Muud eraldised	-	-
<b>PIKAAJALISED KOHUSTUSED KOKKU</b>	<b>-</b>	<b>-</b>
<b>KOHUSTUSED KOKKU</b>	<b>99 641</b>	<b>153 242</b>
Aksia-/ osakapital	2 684	2 684
Registreerimata aktsia-/ osakapital	-	-
Reservid	268	268
Muu kapital	-	-
Jaotamata kasum /kahjum	331 944	294 980
Aruandeaasta kasum /kahjum	-51 602	36 964
<b>OMAKAPITAL KOKKU</b>	<b>283 294</b>	<b>334 896</b>
<b>PASSIVA KOKKU</b>	<b>382 935</b>	<b>488 138</b>

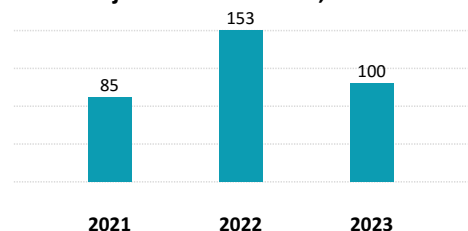
Käibevara, tuh. EUR



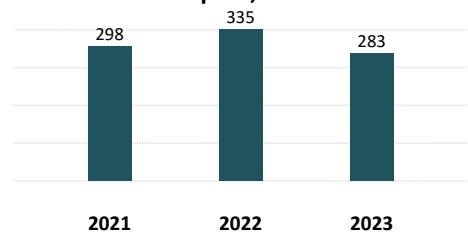
Varad, tuh. EUR



Lühiajalised kohustused, tuh. EUR

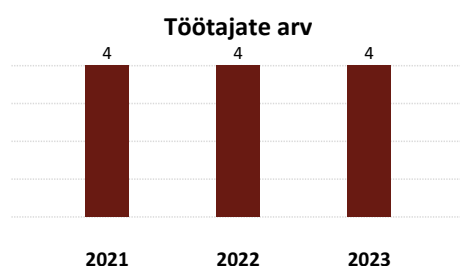
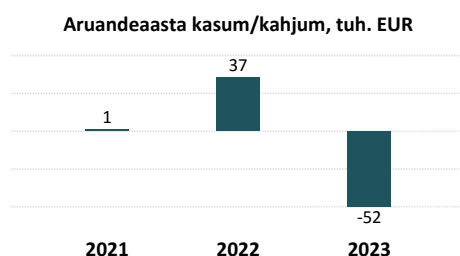
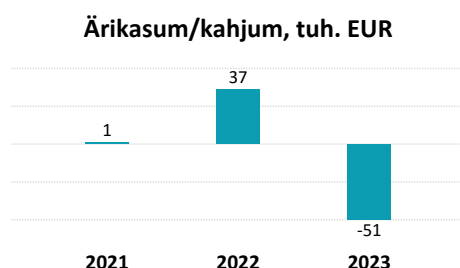
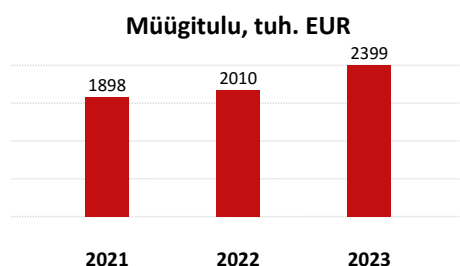


Omakapital, tuh. EUR



# BALTRECORD OÜ (A)

Registrikood 11028823



## Juhatuse koosseis:

Dmitri Kopot, Sergei Zelentsov

## Creditinfo Tegelik Kasusaaja:

Sergei Zelentsov

KASUMIARUANNE, EUR	31.12.2023	31.12.2022
<b>MÜÜGITULU</b>	<b>2 399 116</b>	<b>2 009 637</b>
<i>skeem 1</i>		
Muud äritulud	33 606	-18 625
Muud korrigeerimised	-	-
Kaubad, materjal ja teenused	2 247 236	1 768 351
Mitmesugused tegevuskulud	133 636	82 544
Tööjõukulud	97 836	97 161
Kulum	0	726
Muud ärikulud	5 223	5 223
<i>skeem 2</i>		
Toodete ja teenuste kulu	-	-
<b>BRUTOKASUM/ -KAHJUM</b>	<b>-</b>	<b>-</b>
Turustuskulud	-	-
Üldhalduskulud	-	-
Muud äritulud	-	-
Muud ärikulud	-	-
Kasum/kahjum bioloogilistelt varadelt	-	-
<i>skeem 1 + skeem 2</i>		
<b>ÄRIKASUM/ -KAHJUM</b>	<b>-51 209</b>	<b>37 007</b>
Finantstulud/-kulud	-393	-43
<b>KASUM/KAHJUM ENNE MAKSE</b>	<b>-51 602</b>	<b>36 964</b>
Tulumaks	-	-
<b>ARUANDEAASTA KASUM/KAHJUM</b>	<b>-51 602</b>	<b>36 964</b>

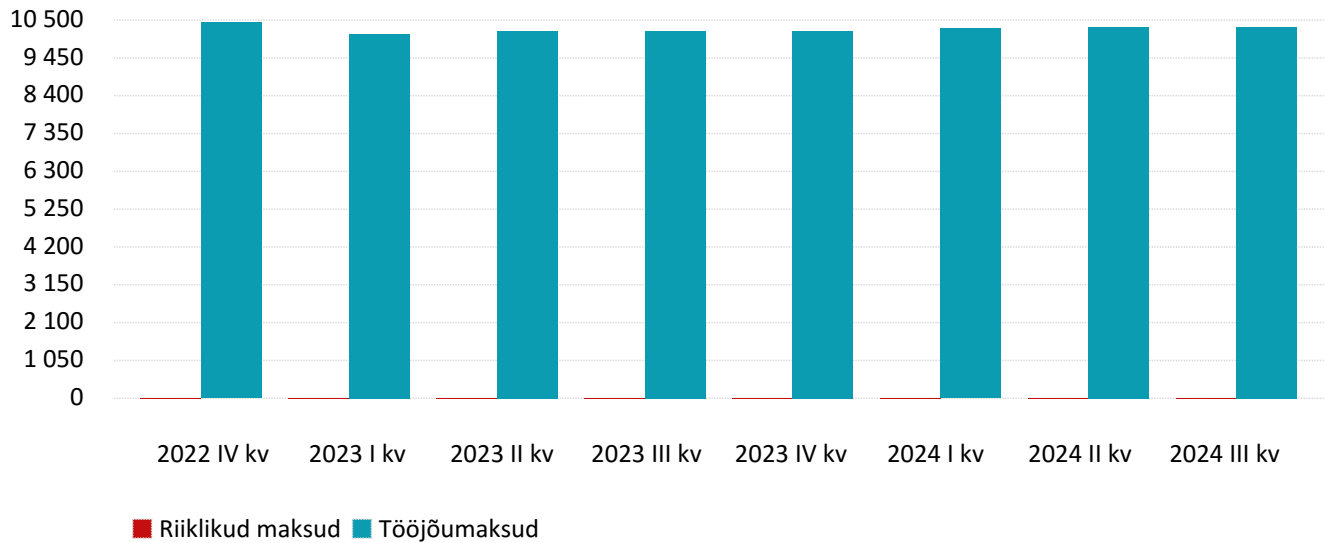
PÕHINÄITAJAD	2023	2022
Müügitulu muut (%)	19.4	5.9
Ärikasumi muut (%)	-	2 581.7
Puhaskasumi muut (%)	-	2 785.6
Omakapitali muut (%)	-15.4	12.4
Maksevõime kordaja	3.8	3.2
Likviidsuskordaja	3.6	3
Varade tootlus (ROA), (%)	-11.8	8.5
Omakapitali tootlus (ROE), (%)	-16.7	11.7
Ärikasumimarginaal, (%)	-2.1	1.8
Puhaskasumimarginaal, (%)	-2.2	1.8
Käive töötaja kohta	599 779.0	502 409.3
Võlakordaja	0.3	0.3
Kohustuste suhe omakapitali	0.4	0.5
<b>Töötajate arv:</b>	<b>4</b>	<b>4</b>



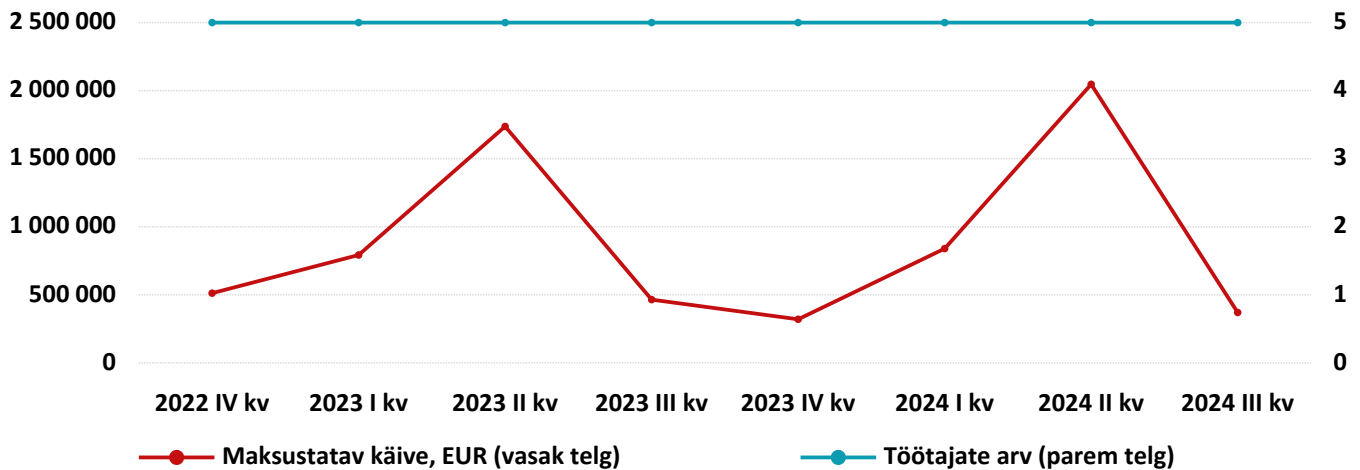
# BALTRECORD OÜ (A)

Registrikood 11028823

Tasutud maksud, EUR



Maksustatav käive ja töötajate arv



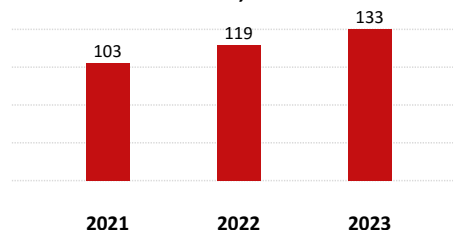
	Riiklikud maksud, EUR	Tööjõumaksud, EUR	Maksustatav käive, EUR	Töötajate arv
2022 IV kv	0	10 429	512 213	5
2023 I kv	0	10 113	792 613	5
2023 II kv	0	10 198	1 736 964	5
2023 III kv	0	10 198	464 760	5
2023 IV kv	0	10 198	320 257	5
2024 I kv	0	10 269	839 616	5
2024 II kv	0	10 305	2 046 657	5
2024 III kv	0	10 305	370 182	5

# BETAFISH OÜ (AA)

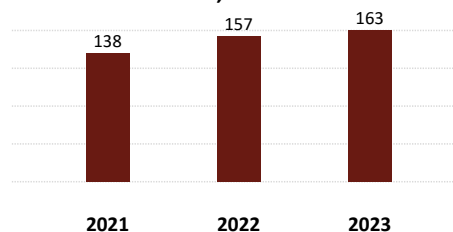
Registrikood 11724451

BILANSS, EUR	31.12.2023	31.12.2022
<b>AKTIVA</b>		
Raha ja finantsinvesteeringud	74 507	58 759
Nõuded ja ettemaksud, sealhulgas:	8 397	11 590
<i>Nõuded ostjate vastu</i>	-	-
<i>Maksude ettemaksud</i>	8 332	11 590
<i>Muud nõuded ja ettemaksud</i>	65	0
Varud	50 492	48 583
Muu käibevara	-	-
<b>KÄIBEVARA KOKKU</b>	<b>133 396</b>	<b>118 932</b>
Finantsinvesteeringud	-	-
Kinnisvarainvesteeringud	-	-
Materiaalne põhivara, sealhulgas:	29 461	37 681
<i>Kulum(-)</i>	11 645	3 425
Muu põhivara	-	-
<b>PÕHIVARA KOKKU</b>	<b>29 461</b>	<b>37 681</b>
<b>AKTIVA (VARAD) KOKKU</b>	<b>162 857</b>	<b>156 613</b>
<b>PASSIVA</b>		
Laenukohustused	11 637	5 541
Võlad ja ettemaksud, sealhulgas:	2 892	2 142
<i>Võlad tarnijatele</i>	1 488	738
<i>Võlad töövõtjatele</i>	1 404	1 404
<i>Maksuvõlad</i>	-	-
<i>Muud võlad ja ettemaksud</i>	0	0
Muud eraldised	-	-
<b>LÜHIAJALISED KOHUSTUSED KOKKU</b>	<b>14 529</b>	<b>7 683</b>
Laenukohustused	0	11 206
Võlad ja ettemaksud	-	-
Muud eraldised	-	-
<b>PIKAJALISED KOHUSTUSED KOKKU</b>	<b>0</b>	<b>11 206</b>
<b>KOHUSTUSED KOKKU</b>	<b>14 529</b>	<b>18 889</b>
Aksia-/ osakapital	2 556	2 556
Registreerimata aktsia-/ osakapital	-	-
Reservid	255	255
Muu kapital	-	-
Jaotamata kasum /kahjum	134 913	120 010
Aruandeaasta kasum /kahjum	10 604	14 903
<b>OMAKAPITAL KOKKU</b>	<b>148 328</b>	<b>137 724</b>
<b>PASSIVA KOKKU</b>	<b>162 857</b>	<b>156 613</b>

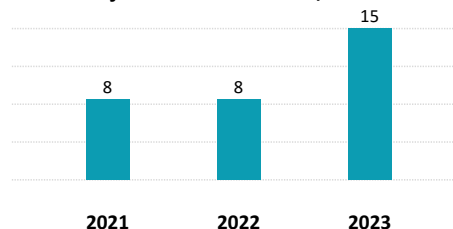
Käibevara, tuh. EUR



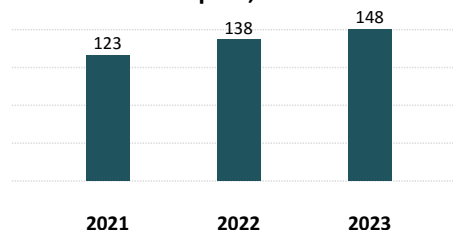
Varad, tuh. EUR



Lühiajalised kohustused, tuh. EUR

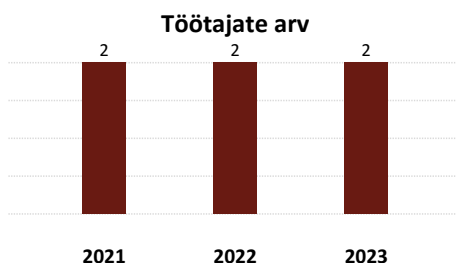
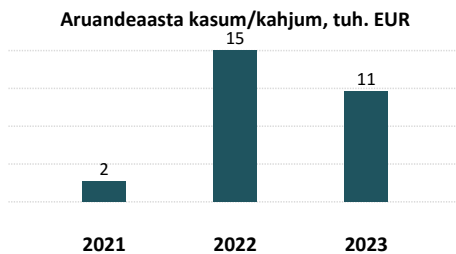
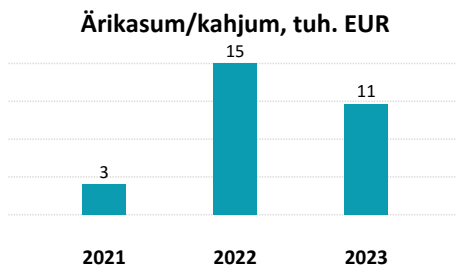
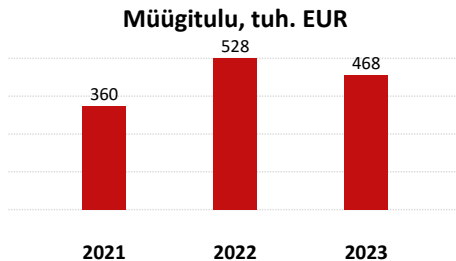


Omakapital, tuh. EUR



# BETAFISH OÜ (AA)

Registrikood 11724451



**Juhatuse koosseis:**

Marianna Tamm

**Creditinfo Tegelik Kasusaaja:**

Marianna Tamm

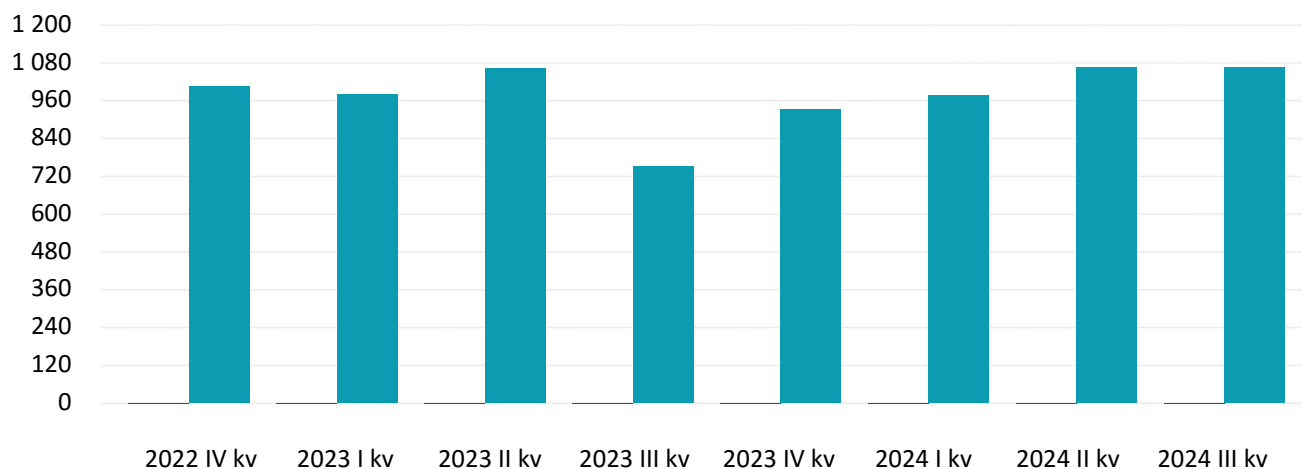
KASUMIARUANNE, EUR	31.12.2023	31.12.2022
<b>MÜÜGITULU</b>	<b>468 216</b>	<b>528 134</b>
<i>skeem 1</i>		
Muud äritulud	794	303
Muud korrigeerimised	-	-
Kaubad, materjal ja teenused	383 424	455 873
Mitmesugused tegevuskulud	47 229	32 357
Tööjõukulud	18 810	18 268
Kulum	8 220	3 425
Muud äriksulud	9	3 293
<i>skeem 2</i>		
Toodete ja teenuste kulu	-	-
<b>BRUTOKASUM/ -KAHJUM</b>	<b>-</b>	<b>-</b>
Turustuskulud	-	-
Üldhalduskulud	-	-
Muud äritulud	-	-
Muud äriksulud	-	-
Kasum/kahjum bioloogilistelt varadelt	-	-
<i>skeem 1 + skeem 2</i>		
<b>ÄRIKASUM/ -KAHJUM</b>	<b>11 318</b>	<b>15 221</b>
Finantstulud/-kulud	-714	-318
<b>KASUM/KAHJUM ENNE MAKSE</b>	<b>10 604</b>	<b>14 903</b>
Tulumaks	-	-
<b>ARUANDEAASTA KASUM/KAHJUM</b>	<b>10 604</b>	<b>14 903</b>

PÕHINÄITAJAD	2023	2022
Müügitulu muut (%)	-11.3	46.6
Ärikasumi muut (%)	-25.6	491.8
Puhaskasumi muut (%)	-28.8	574.6
Omakapitali muut (%)	7.7	12.1
Maksevõime kordaja	9.2	15.5
Likviidsuskordaja	5.7	9.2
Varade tootlus (ROA), (%)	6.6	10.1
Omakapitali tootlus (ROE), (%)	7.4	11.4
Ärikasumimarginaal, (%)	2.4	2.9
Puhaskasumimarginaal, (%)	2.3	2.8
Käive töötaja kohta	234 108.0	264 067.0
Võlakordaja	0.1	0.1
Kohustuste suhe omakapitali	0.1	0.1
<b>Töötajate arv:</b>	<b>2</b>	<b>2</b>

# BETAFISH OÜ (AA)

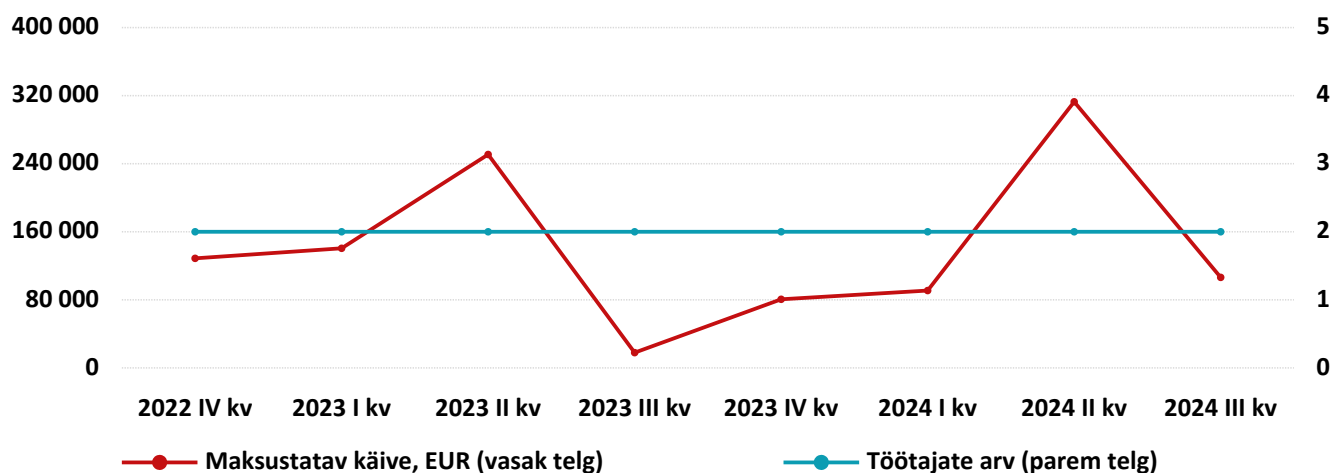
Registrikood 11724451

Tasutud maksud, EUR



■ Riiklikud maksud ■ Tööjõumaksud

Maksustatav käive ja töötajate arv



● Maksustatav käive, EUR (vasak telg)

● Töötajate arv (parem telg)

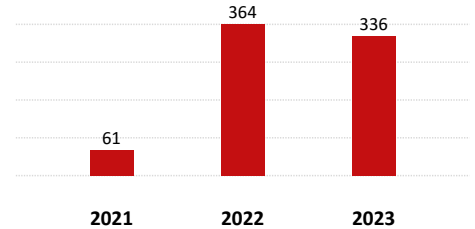
	Riiklikud maksud, EUR	Tööjõumaksud, EUR	Maksustatav käive, EUR	Töötajate arv
2022 IV kv	0	1 005	128 769	2
2023 I kv	0	980	140 573	2
2023 II kv	0	1 063	250 846	2
2023 III kv	0	751	17 923	2
2023 IV kv	0	933	80 634	2
2024 I kv	0	977	90 914	2
2024 II kv	0	1 065	312 796	2
2024 III kv	0	1 065	106 390	2

## BUDGETSTORE OÜ (AA)

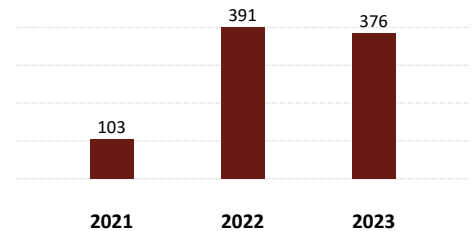
Registrikood 12372333

BILANSS, EUR	31.12.2023	31.12.2022
<b>AKTIVA</b>		
Raha ja finantsinvesteeringud	108 559	192 979
Nõuded ja ettemaksed, sealhulgas:	227 127	171 357
<i>Nõuded ostjate vastu</i>	226 348	164 063
<i>Maksude ettemaksed</i>	-	4 685
<i>Muud nõuded ja ettemaksed</i>	779	2 609
Varud	0	0
Muu käibevara	-	-
<b>KÄIBEVARA KOKKU</b>	<b>335 686</b>	<b>364 336</b>
Finantsinvesteeringud	36 323	26 026
Kinnisvarainvesteeringud	-	-
Materiaalne põhivara, sealhulgas:	4 012	942
<i>Kulum(-)</i>	813	218
Muu põhivara	-	-
<b>PÕHIVARA KOKKU</b>	<b>40 335</b>	<b>26 968</b>
<b>AKTIVA (VARAD) KOKKU</b>	<b>376 021</b>	<b>391 304</b>
<b>PASSIVA</b>		
Laenukohustused	0	0
Võlad ja ettemaksed, sealhulgas:	35 665	27 093
<i>Võlad tarnijatele</i>	126	9 841
<i>Võlad töövõtjatele</i>	3 440	3 500
<i>Maksuvõlad</i>	8 494	10 053
<i>Muud võlad ja ettemaksed</i>	23 605	3 699
Muud eraldised	-	-
<b>LÜHIAJALISED KOHUSTUSED KOKKU</b>	<b>35 665</b>	<b>27 093</b>
Laenukohustused	108 650	0
Võlad ja ettemaksed	1 308	0
Muud eraldised	-	-
<b>PIKAJALISED KOHUSTUSED KOKKU</b>	<b>109 958</b>	<b>0</b>
<b>KOHUSTUSED KOKKU</b>	<b>145 623</b>	<b>27 093</b>
Aktsia-/ osakapital	2 500	2 500
Registreerimata aktsia-/ osakapital	-	-
Reservid	-	-
Muu kapital	0	0
Jaotamata kasum /kahjum	111 711	677
Aruandeaasta kasum /kahjum	116 187	361 034
<b>OMAKAPITAL KOKKU</b>	<b>230 398</b>	<b>364 211</b>
<b>PASSIVA KOKKU</b>	<b>376 021</b>	<b>391 304</b>

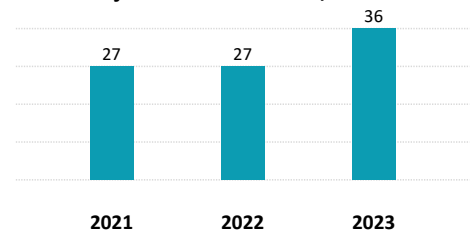
Käibevara, tuh. EUR



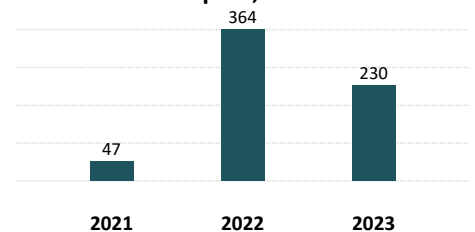
Varad, tuh. EUR



Lühiajalised kohustused, tuh. EUR

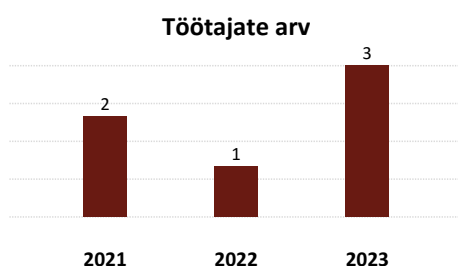
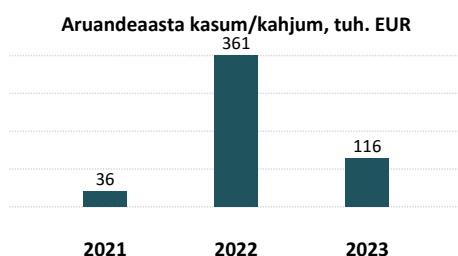
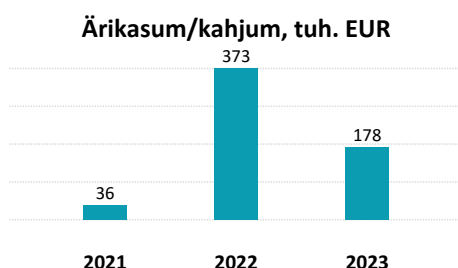
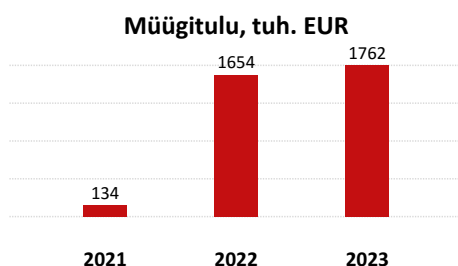


Omakapital, tuh. EUR



# BUDGETSTORE OÜ (AA)

Registrikood 12372333



**Juhatuse koosseis:**

Dmitri Antonov

**Creditinfo Tegelik Kasusaaja:**

Dmitri Antonov

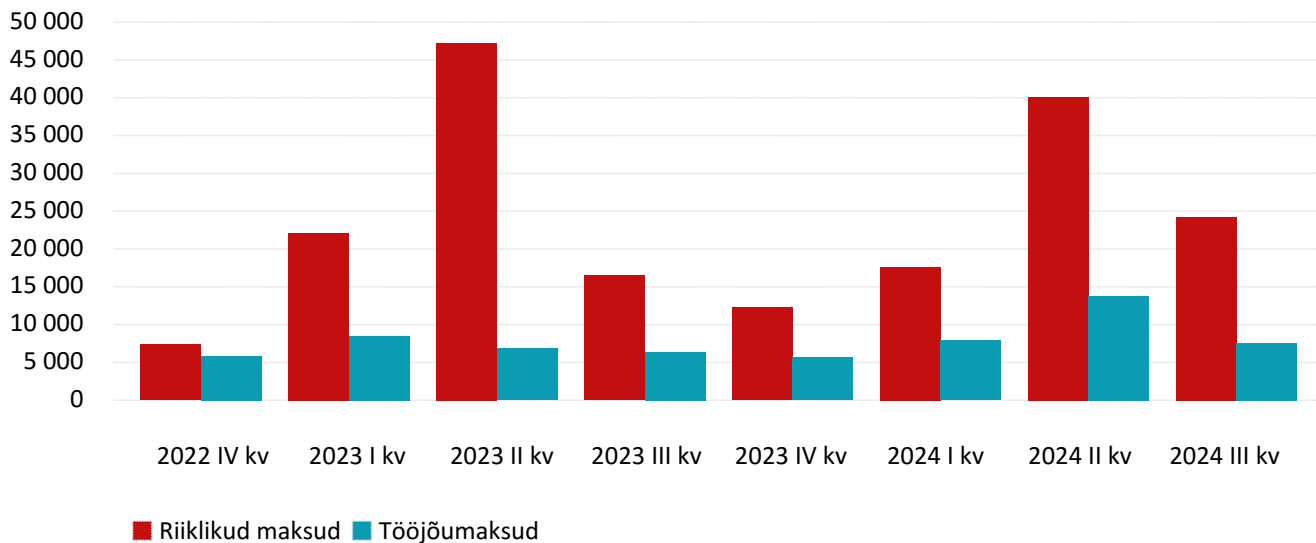
KASUMIARUANNE, EUR	31.12.2023	31.12.2022
<b>MÜÜGITULU</b>	<b>1 762 249</b>	<b>1 654 112</b>
<i>skeem 1</i>		
Muud äritulud	57 109	4 517
Muud korrigeerimised	-	-
Kaubad, materjal ja teenused	1 508 424	1 145 689
Mitmesugused tegevuskulud	64 541	89 381
Tööjõukulud	67 221	49 884
Kulum	595	218
Muud ärikulud	785	397
<i>skeem 2</i>		
Toodete ja teenuste kulu	-	-
<b>BRUTOKASUM/ -KAHJUM</b>	<b>-</b>	<b>-</b>
Turustuskulud	-	-
Üldhalduskulud	-	-
Muud äritulud	-	-
Muud ärikulud	-	-
Kasum/kahjum bioloogilistelt varadelt	-	-
<i>skeem 1 + skeem 2</i>		
<b>ÄRIKASUM/ -KAHJUM</b>	<b>177 792</b>	<b>373 060</b>
Finantstulud/-kulud	-1 656	-526
<b>KASUM/KAHJUM ENNE MAKSE</b>	<b>176 136</b>	<b>372 534</b>
Tulumaks	59 949	11 500
<b>ARUANDEAASTA KASUM/KAHJUM</b>	<b>116 187</b>	<b>361 034</b>

PÕHINÄITAJAD	2023	2022
Müügitulu muut (%)	6.5	1 132.8
Ärikasumi muut (%)	-52.3	929.9
Puhaskasumi muut (%)	-67.8	910.4
Omakapitali muut (%)	-36.7	680.3
Maksevõime kordaja	9.4	13.4
Likviidsuskordaja	9.4	13.4
Varade tootlus (ROA), (%)	30.3	146
Omakapitali tootlus (ROE), (%)	39.1	175.7
Ärikasumimarginaal, (%)	10.1	22.6
Puhaskasumimarginaal, (%)	6.6	21.8
Käive töötaja kohta	587 416.3	1 654 112.0
Võlakordaja	0.4	0.1
Kohustuste suhe omakapitali	0.6	0.1
<b>Töötajate arv:</b>	<b>3</b>	<b>1</b>

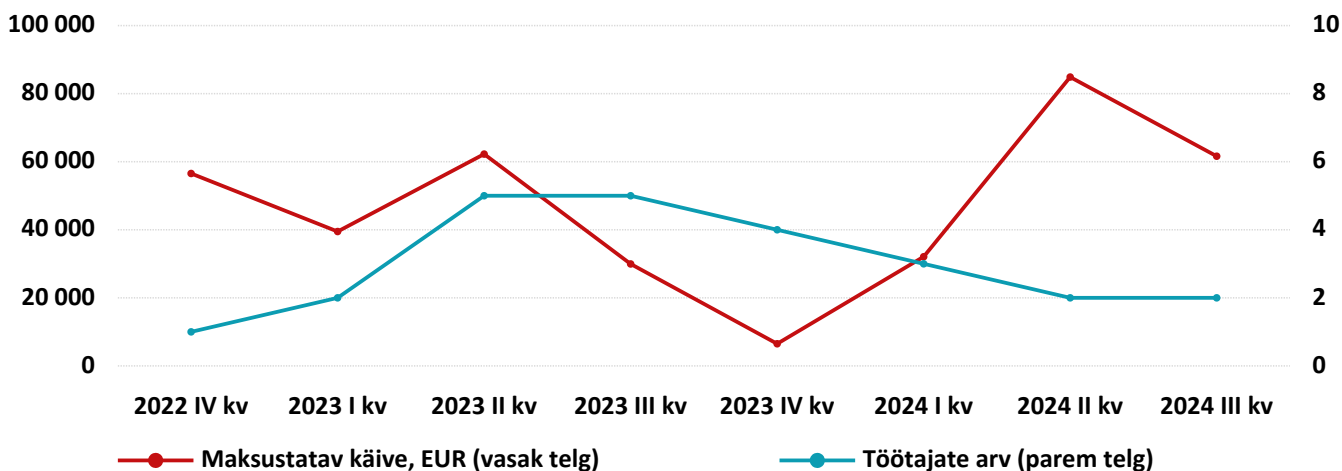
## BUDGETSTORE OÜ (AA)

Registrikood 12372333

Tasutud maksud, EUR



Maksustatav käive ja töötajate arv

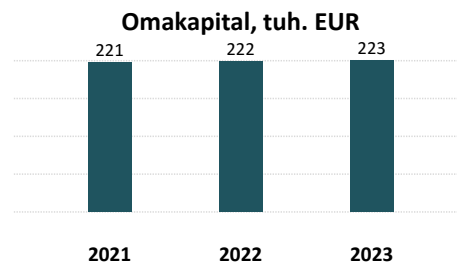
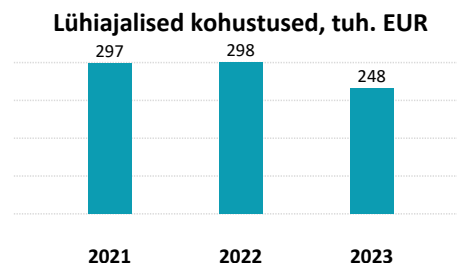
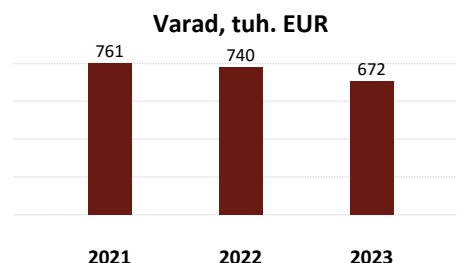
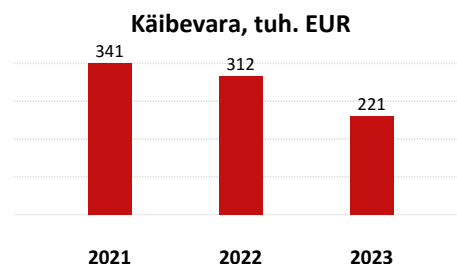


	Riiklikud maksud, EUR	Tööjõumaksud, EUR	Maksustatav käive, EUR	Töötajate arv
2022 IV kv	7 388	5 857	56 539	1
2023 I kv	22 131	8 501	39 483	2
2023 II kv	47 266	6 857	62 240	5
2023 III kv	16 510	6 351	29 956	5
2023 IV kv	12 240	5 620	6 500	4
2024 I kv	17 615	7 904	32 080	3
2024 II kv	40 096	13 773	84 880	2
2024 III kv	24 228	7 557	61 615	2

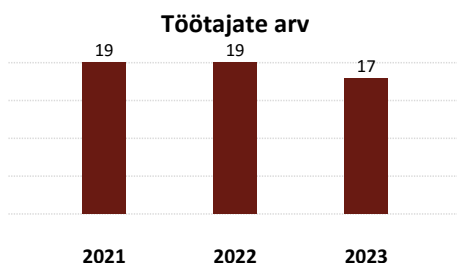
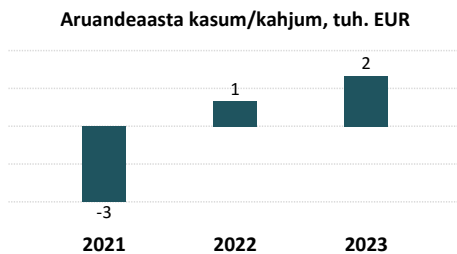
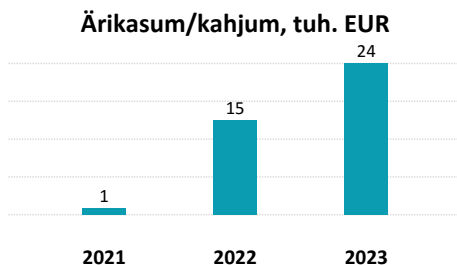
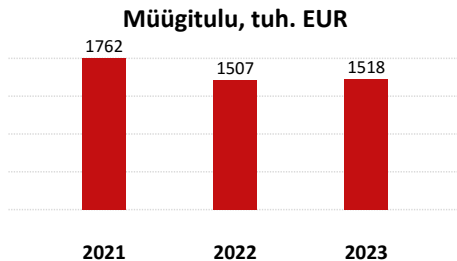
# CALAMARIS OÜ

Registrikood 10357631

BILANSS, EUR	31.12.2023	31.12.2022
<b>AKTIVA</b>		
Raha ja finantsinvesteeringud	6 723	10 773
Nõuded ja ettemaksed, sealhulgas:	93 481	204 332
<i>Nõuded ostjate vastu</i>	93 481	204 332
<i>Maksude ettemaksed</i>	0	0
<i>Muud nõuded ja ettemaksed</i>	0	0
Varud	120 818	97 041
Muu käibevara	-	-
<b>KÄIBEVARA KOKKU</b>	<b>221 022</b>	<b>312 146</b>
Finantsinvesteeringud	-	-
Kinnisvarainvesteeringud	-	-
Materiaalne põhivara, sealhulgas:	451 017	427 860
<i>Kulum(-)</i>	209 851	177 020
Muu põhivara	-	-
<b>PÕHIVARA KOKKU</b>	<b>451 017</b>	<b>427 860</b>
<b>AKTIVA (VARAD) KOKKU</b>	<b>672 039</b>	<b>740 006</b>
<b>PASSIVA</b>		
Laenukohustused	123 004	117 746
Võlad ja ettemaksed, sealhulgas:	125 371	180 156
<i>Võlad tarnijatele</i>	47 477	98 964
<i>Võlad töövõtjatele</i>	31 893	31 544
<i>Maksuvõlad</i>	41 623	44 448
<i>Muud võlad ja ettemaksed</i>	4 378	5 200
Muud eraldised	-	-
<b>LÜHIAJALISED KOHUSTUSED KOKKU</b>	<b>248 375</b>	<b>297 902</b>
Laenukohustused	200 412	220 520
Võlad ja ettemaksed	-	-
Muud eraldised	-	-
<b>PIKAAJALISED KOHUSTUSED KOKKU</b>	<b>200 412</b>	<b>220 520</b>
<b>KOHUSTUSED KOKKU</b>	<b>448 787</b>	<b>518 422</b>
Aksia-/ osakapital	33 194	33 194
Registreerimata aktsia-/ osakapital	0	0
Reservid	0	0
Muu kapital	-	-
Jaotamata kasum /kahjum	188 390	187 504
Aruandeaasta kasum /kahjum	1 668	886
<b>OMAKAPITAL KOKKU</b>	<b>223 252</b>	<b>221 584</b>
<b>PASSIVA KOKKU</b>	<b>672 039</b>	<b>740 006</b>






**Juhatuse koosseis:**

Indrek Tekko, Jaanus Kuusik, Tiit Saulep

**Creditinfo Tegelik Kasusaaja:**

Indrek Tekko

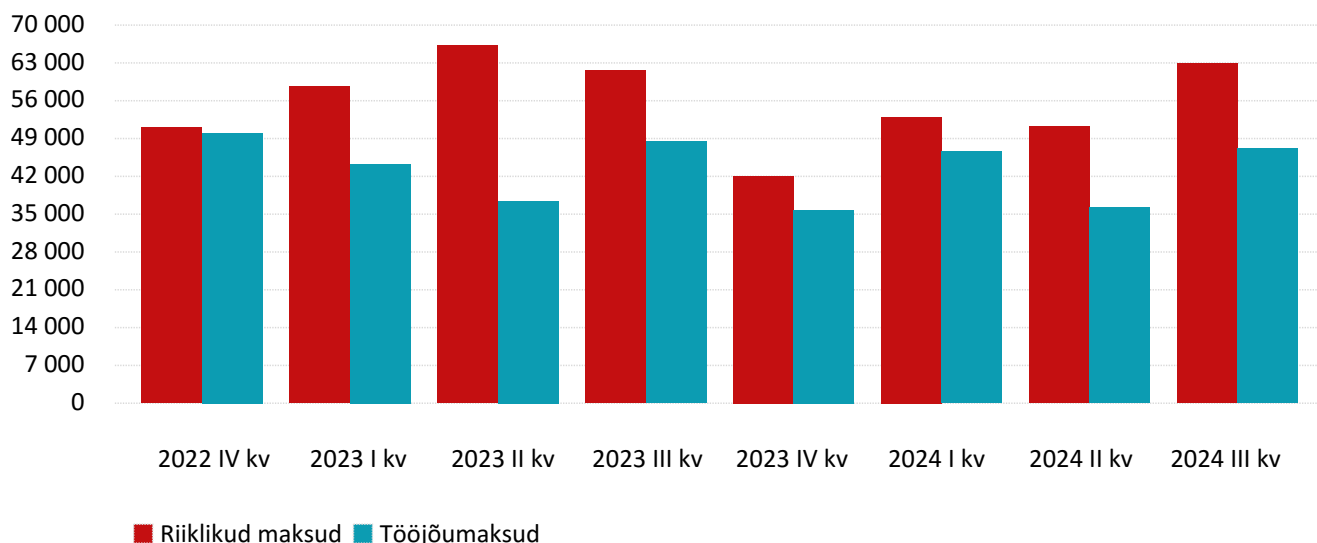
KASUMIARUANNE, EUR	31.12.2023	31.12.2022
<b>MÜÜGITULU</b>	<b>1 518 473</b>	<b>1 507 482</b>
<i>skeem 1</i>		
Muud äritulud	481	750
Muud korrigeerimised	0	0
Kaubad, materjal ja teenused	924 361	956 429
Mitmesugused tegevuskulud	103 755	92 926
Tööjõukulud	421 808	397 679
Kulum	43 918	43 365
Muud äriksulud	1 456	2 801
<i>skeem 2</i>		
Toodete ja teenuste kulu	-	-
<b>BRUTOKASUM/ -KAHJUM</b>	<b>-</b>	<b>-</b>
Turustuskulud	-	-
Üldhalduskulud	-	-
Muud äritulud	-	-
Muud äriksulud	-	-
Kasum/kahjum bioloogilistelt varadelt	-	-
<i>skeem 1 + skeem 2</i>		
<b>ÄRIKASUM/ -KAHJUM</b>	<b>23 656</b>	<b>15 032</b>
Finantstulud/-kulud	-21 988	-14 146
<b>KASUM/KAHJUM ENNE MAKSE</b>	<b>1 668</b>	<b>886</b>
Tulumaks	-	-
<b>ARUANDEAASTA KASUM/KAHJUM</b>	<b>1 668</b>	<b>886</b>

PÕHINÄITAJAD	2023	2022
Müügitulu muut (%)	0.7	-14.4
Ärikasumi muut (%)	57.4	2 014.2
Puhaskasumi muut (%)	88.3	-
Omakapitali muut (%)	0.8	0.4
Maksevõime kordaja	0.9	1
Likviidsuskordaja	0.4	0.7
Varade tootlus (ROA), (%)	0.2	0.1
Omakapitali tootlus (ROE), (%)	0.7	0.4
Ärikasumimarginaal, (%)	1.6	1.0
Puhaskasumimarginaal, (%)	0.1	0.1
Käive töötaja kohta	89 321.9	79 341.2
Võlakordaja	0.7	0.7
Kohustuste suhe omakapitali	2.0	2.3
<b>Töötajate arv:</b>	<b>17</b>	<b>19</b>

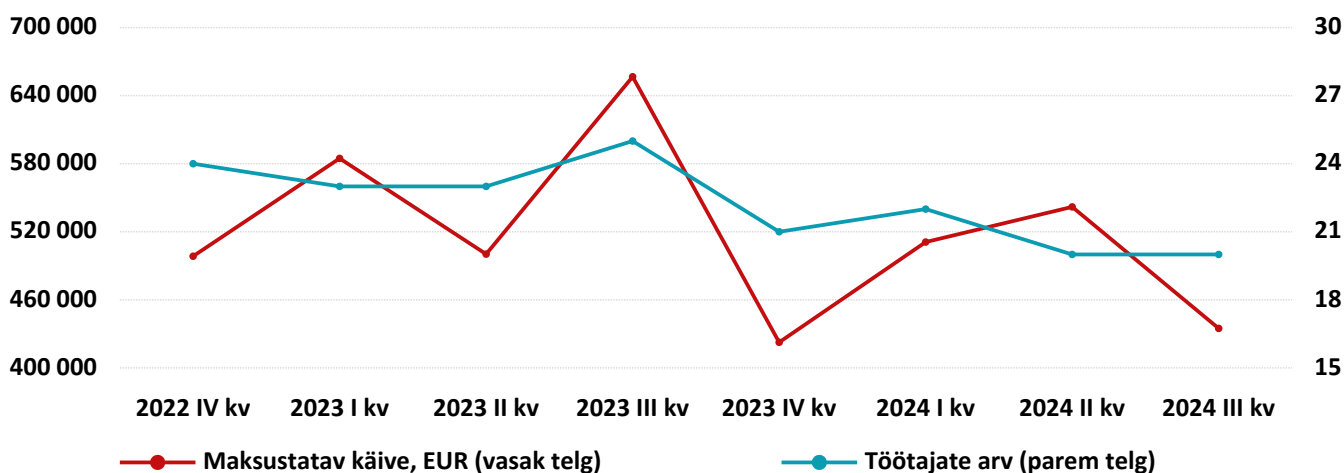
# CALAMARIS OÜ

Registrikood 10357631

Tasutud maksud, EUR



Maksustatav käive ja töötajate arv

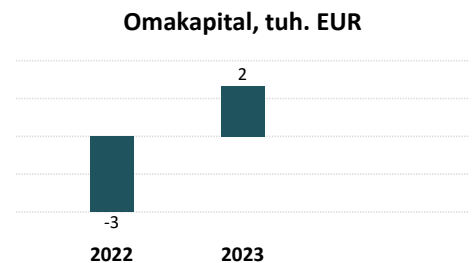
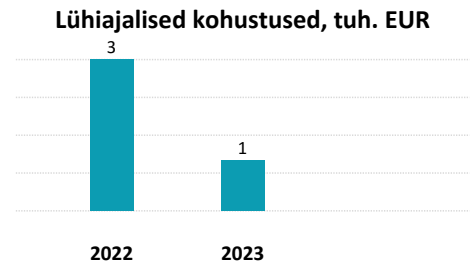
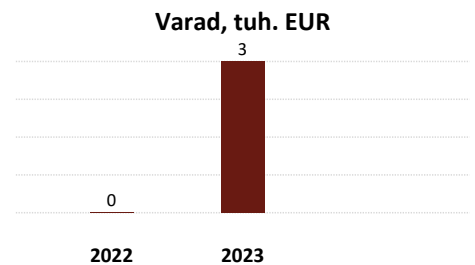
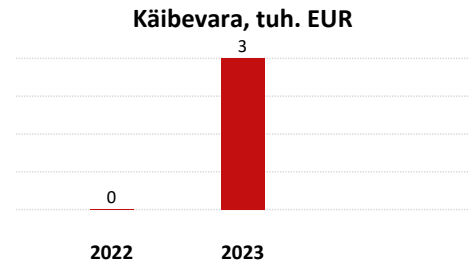


	Riiklikud maksud, EUR	Tööjõumaksud, EUR	Maksustatav käive, EUR	Töötajate arv
2022 IV kv	51 031	50 031	498 431	24
2023 I kv	58 610	44 302	584 689	23
2023 II kv	66 179	37 435	500 300	23
2023 III kv	61 641	48 483	656 673	25
2023 IV kv	42 092	35 751	422 549	21
2024 I kv	53 016	46 579	510 936	22
2024 II kv	51 251	36 209	541 944	20
2024 III kv	62 885	47 183	434 815	20

# CONHUB OÜ

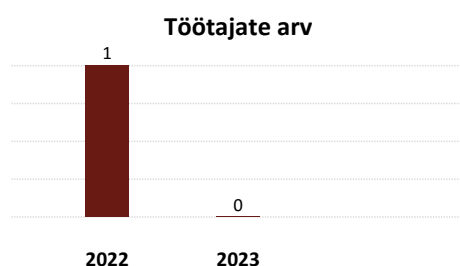
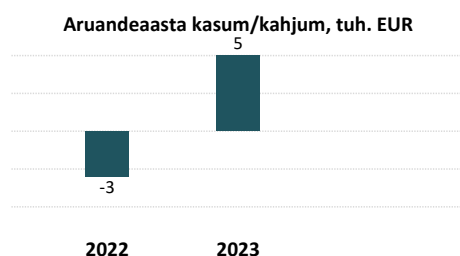
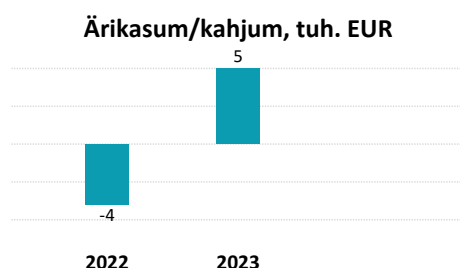
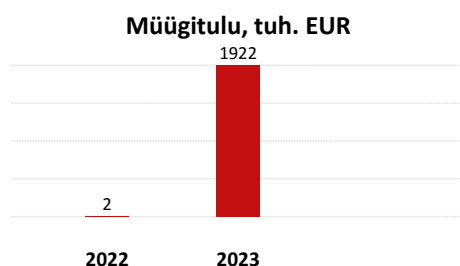
Registrikood 16519493

BILANSS, EUR	31.12.2023	31.12.2022
<b>AKTIVA</b>		
Raha ja finantsinvesteeringud	192	298
Nõuded ja ettemaksed, sealhulgas:	3 049	0
<i>Nõuded ostjate vastu</i>	-	-
<i>Maksude ettemaksed</i>	-	-
<i>Muud nõuded ja ettemaksed</i>	3 049	0
Varud	1	0
Muu käibevara	-	-
<b>KÄIBEVARA KOKKU</b>	<b>3 242</b>	<b>298</b>
Finantsinvesteeringud	-	-
Kinnisvarainvesteeringud	-	-
Materiaalne põhivara, sealhulgas:	-	-
<i>Kulum(-)</i>	-	-
Muu põhivara	-	-
<b>PÕHIVARA KOKKU</b>	<b>-</b>	<b>-</b>
<b>AKTIVA (VARAD) KOKKU</b>	<b>3 242</b>	<b>298</b>
<b>PASSIVA</b>		
Laenukohustused	1 200	0
Võlad ja ettemaksed, sealhulgas:	-	-
<i>Võlad tarnijatele</i>	-	-
<i>Võlad töövõtjatele</i>	-	-
<i>Maksuvõlad</i>	-	-
<i>Muud võlad ja ettemaksed</i>	-	-
Muud eraldised	-	-
<b>LÜHIAJALISED KOHUSTUSED KOKKU</b>	<b>1 200</b>	<b>2 814</b>
Laenukohustused	-	-
Võlad ja ettemaksed	-	-
Muud eraldised	-	-
<b>PIKAAJALISED KOHUSTUSED KOKKU</b>	<b>-</b>	<b>-</b>
<b>KOHUSTUSED KOKKU</b>	<b>1 200</b>	<b>2 814</b>
Aksia-/ osakapital	2 500	2 500
Registreerimata aktsia-/ osakapital	-	-
Reservid	-	-
Muu kapital	-2 500	-2 500
Jaotamata kasum /kahjum	-2 660	-
Aruandeaasta kasum /kahjum	4 702	-2 516
<b>OMAKAPITAL KOKKU</b>	<b>2 042</b>	<b>-2 516</b>
<b>PASSIVA KOKKU</b>	<b>3 242</b>	<b>298</b>



# CONHUB OÜ

Registrikood 16519493



**Juhatuse koosseis:**

Giovanni Morrone

**Creditinfo Tegelik Kasusaaja:**

Giovanni Morrone

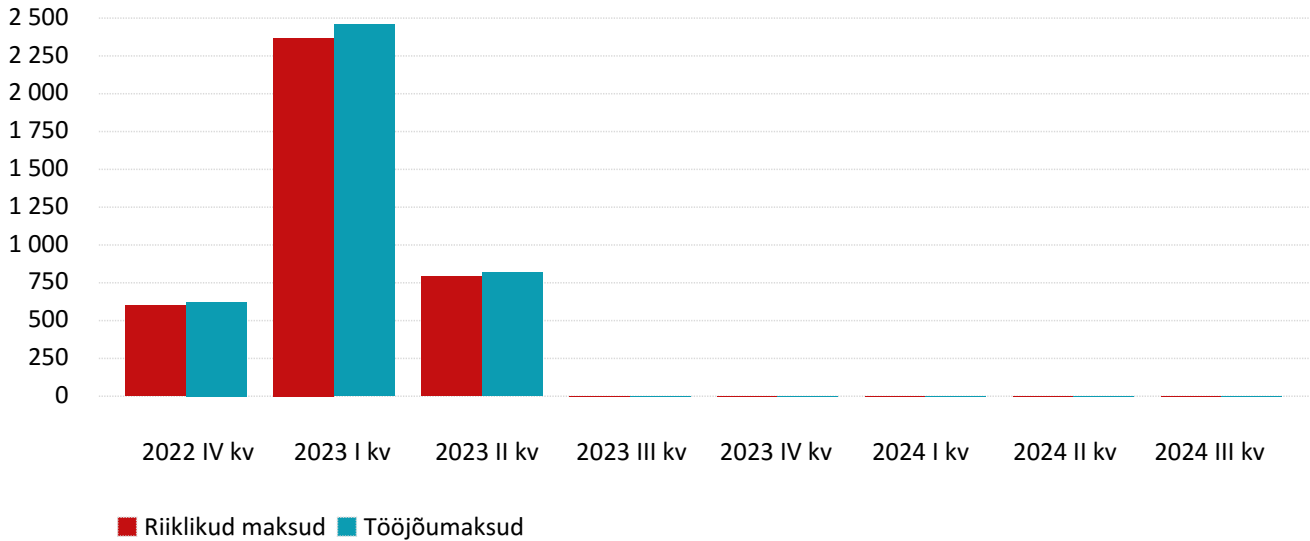
KASUMIARUANNE, EUR	31.12.2023	31.12.2022
<b>MÜÜGITULU</b>	<b>1 921 843</b>	<b>2 000</b>
<i>skeem 1</i>		
Muud äritulud	88	0
Muud korrigeerimised	-	-
Kaubad, materjal ja teenused	1 909 870	0
Mitmesugused tegevuskulud	7 350	5
Tööjõukulud	0	5 510
Kulum	-	-
Muud äriksulud	9	1
<i>skeem 2</i>		
Toodete ja teenuste kulu	-	-
<b>BRUTOKASUM/ -KAHJUM</b>	<b>-</b>	<b>-</b>
Turustuskulud	-	-
Üldhalduskulud	-	-
Muud äritulud	-	-
Muud äriksulud	-	-
Kasum/kahjum bioloogilistelt varadelt	-	-
<i>skeem 1 + skeem 2</i>		
<b>ÄRIKASUM/ -KAHJUM</b>	<b>4 702</b>	<b>-3 516</b>
Finantstulud/-kulud	-	1 000
<b>KASUM/KAHJUM ENNE MAKSE</b>	<b>4 702</b>	<b>-2 516</b>
Tulumaks	-	-
<b>ARUANDEAASTA KASUM/KAHJUM</b>	<b>4 702</b>	<b>-2 516</b>

PÕHINÄITAJAD	2023	2022
Müügitulu muut (%)	95 992.2	-
Ärikasumi muut (%)	-	-
Puhaskasumi muut (%)	-	-
Omakapitali muut (%)	-	-
Maksevõime kordaja	2.7	0.1
Likviidsuskordaja	2.7	0
Varade tootlus (ROA), (%)	265.6	-1688.6
Omakapitali tootlus (ROE), (%)	-1984	200
Ärikasumimarginaal, (%)	0.2	-175.8
Puhaskasumimarginaal, (%)	0.2	-125.8
Käive töötaja kohta	-	2 000.0
Võlakordaja	0.4	9.4
Kohustuste suhe omakapitali	0.6	-1.1
<b>Töötajate arv:</b>	<b>0</b>	<b>1</b>

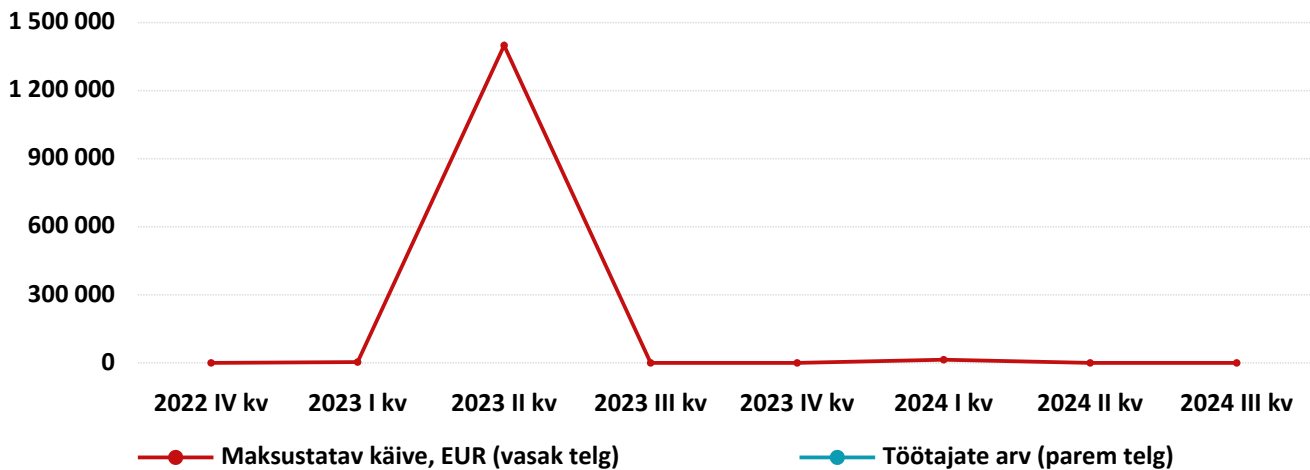
# CONHUB OÜ

Registrikood 16519493

Tasutud maksud, EUR



Maksustatav käive ja töötajate arv



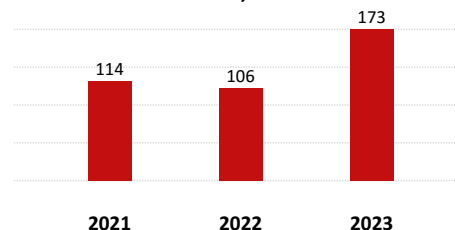
	Riiklikud maksud, EUR	Tööjõumaksud, EUR	Maksustatav käive, EUR	Töötajate arv
2022 IV kv	601	624	-	-
2023 I kv	2 369	2 457	3 650	-
2023 II kv	790	819	1 399 162	-
2023 III kv	0	0	0	-
2023 IV kv	0	0	0	-
2024 I kv	0	0	14 000	-
2024 II kv	0	0	0	-
2024 III kv	0	0	-	-

# DAN & VJ FISH OÜ

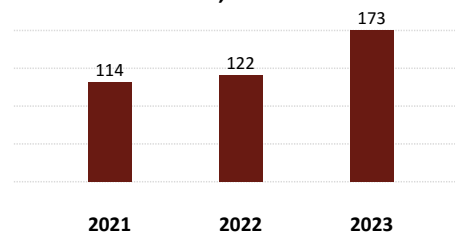
Registrikood 12864680

BILANSS, EUR	31.12.2023	31.12.2022
<b>AKTIVA</b>		
Raha ja finantsinvesteeringud	82 721	4 754
Nõuded ja ettemaksed, sealhulgas:	14 305	33 860
<i>Nõuded ostjate vastu</i>	13 873	33 429
<i>Maksude ettemaksed</i>	2	353
<i>Muud nõuded ja ettemaksed</i>	430	78
Varud	76 105	67 199
Muu käibevara	-	-
<b>KÄIBEVARA KOKKU</b>	<b>173 131</b>	<b>105 813</b>
Finantsinvesteeringud	-	-
Kinnisvarainvesteeringud	-	-
Materiaalne põhivara, sealhulgas:	0	16 447
<i>Kulum(-)</i>	-	1 627
Muu põhivara	-	-
<b>PÕHIVARA KOKKU</b>	<b>0</b>	<b>16 447</b>
<b>AKTIVA (VARAD) KOKKU</b>	<b>173 131</b>	<b>122 260</b>
<b>PASSIVA</b>		
Laenukohustused	0	2 079
Võlad ja ettemaksed, sealhulgas:	101 203	27 242
<i>Võlad tarnijatele</i>	30 781	10 737
<i>Võlad töövõtjatele</i>	800	800
<i>Maksuvõlad</i>	2 488	375
<i>Muud võlad ja ettemaksed</i>	67 134	15 330
Muud eraldised	-	-
<b>LÜHIAJALISED KOHUSTUSED KOKKU</b>	<b>101 203</b>	<b>29 321</b>
Laenukohustused	0	10 853
Võlad ja ettemaksed	-	-
Muud eraldised	-	-
<b>PIKAAJALISED KOHUSTUSED KOKKU</b>	<b>0</b>	<b>10 853</b>
<b>KOHUSTUSED KOKKU</b>	<b>101 203</b>	<b>40 174</b>
Aksia-/ osakapital	2 500	2 500
Registreerimata aktsia-/ osakapital	-	-
Reservid	250	250
Muu kapital	-	-
Jaotamata kasum /kahjum	79 336	86 260
Aruandeaasta kasum /kahjum	-10 158	-6 924
<b>OMAKAPITAL KOKKU</b>	<b>71 928</b>	<b>82 086</b>
<b>PASSIVA KOKKU</b>	<b>173 131</b>	<b>122 260</b>

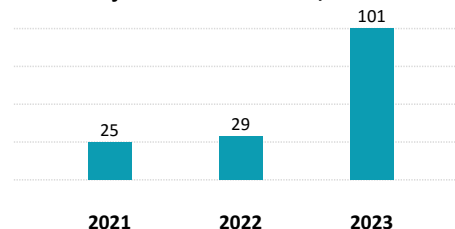
Käibevara, tuh. EUR



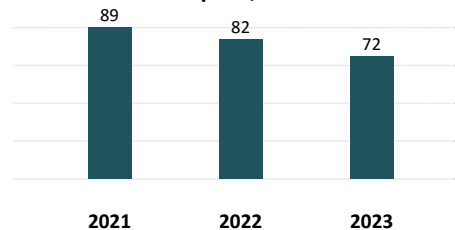
Varad, tuh. EUR



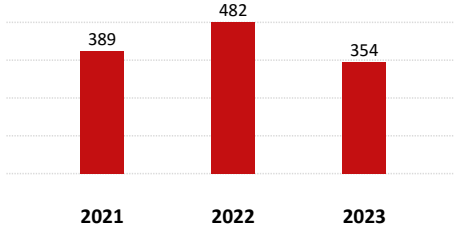
Lühiajalised kohustused, tuh. EUR



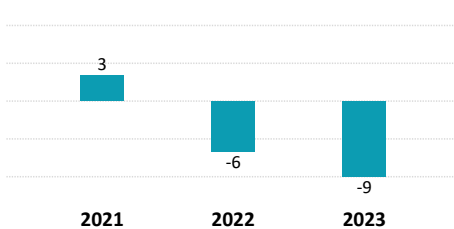
Omakapital, tuh. EUR



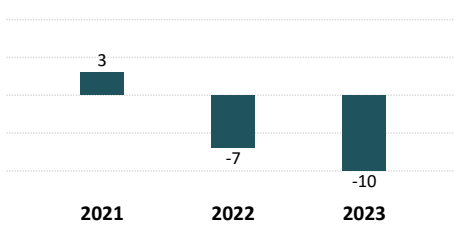
Müügitulu, tuh. EUR



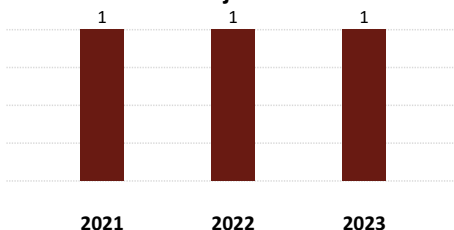
Ärikasum/kahjum, tuh. EUR



Aruandeaasta kasum/kahjum, tuh. EUR



Töötajate arv


**Juhatuse koosseis:**

Eduard Themas, Juta Themas

**Creditinfo Tegelik Kasusaaja:**

Eduard Themas

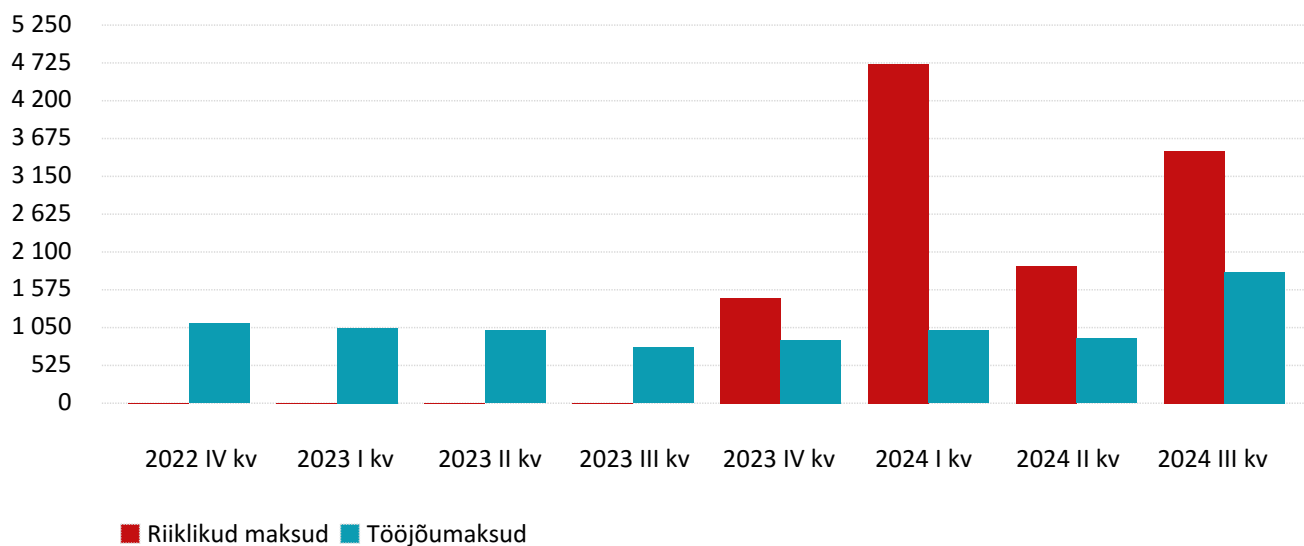
KASUMIARUANNE, EUR	31.12.2023	31.12.2022
<b>MÜÜGITULU</b>	<b>354 267</b>	<b>482 024</b>
<i>skeem 1</i>		
Muud äritulud	11 775	0
Muud korrigeerimised	-	-
Kaubad, materjal ja teenused	313 901	452 909
Mitmesugused tegevuskulud	44 345	20 498
Tööjõukulud	12 732	13 178
Kulum	3 164	1 627
Muud äriksulud	868	256
<i>skeem 2</i>		
Toodete ja teenuste kulu	-	-
<b>BRUTOKASUM/ -KAHJUM</b>	<b>-</b>	<b>-</b>
Turustuskulud	-	-
Üldhalduskulud	-	-
Muud äritulud	-	-
Muud äriksulud	-	-
Kasum/kahjum bioloogilistelt varadelt	-	-
<i>skeem 1 + skeem 2</i>		
<b>ÄRIKASUM/ -KAHJUM</b>	<b>-8 968</b>	<b>-6 444</b>
Finantstulud/-kulud	-1 190	-480
<b>KASUM/KAHJUM ENNE MAKSE</b>	<b>-10 158</b>	<b>-6 924</b>
Tulumaks	-	-
<b>ARUANDEAASTA KASUM/KAHJUM</b>	<b>-10 158</b>	<b>-6 924</b>

PÕHINÄITAJAD	2023	2022
Müügitulu muut (%)	-26.5	23.8
Ärikasumi muut (%)	-	-
Puhaskasumi muut (%)	-	-
Omakapitali muut (%)	-12.4	-7.8
Maksevõime kordaja	1.7	3.6
Likviidsuskordaja	1	1.3
Varade tootlus (ROA), (%)	-6.9	-5.9
Omakapitali tootlus (ROE), (%)	-13.2	-8.1
Ärikasumimarginaal, (%)	-2.5	-1.3
Puhaskasumimarginaal, (%)	-2.9	-1.4
Käive töötaja kohta	354 267.0	482 024.0
Võlakordaja	0.6	0.3
Kohustuste suhe omakapitali	1.4	0.5
<b>Töötajate arv:</b>	<b>1</b>	<b>1</b>

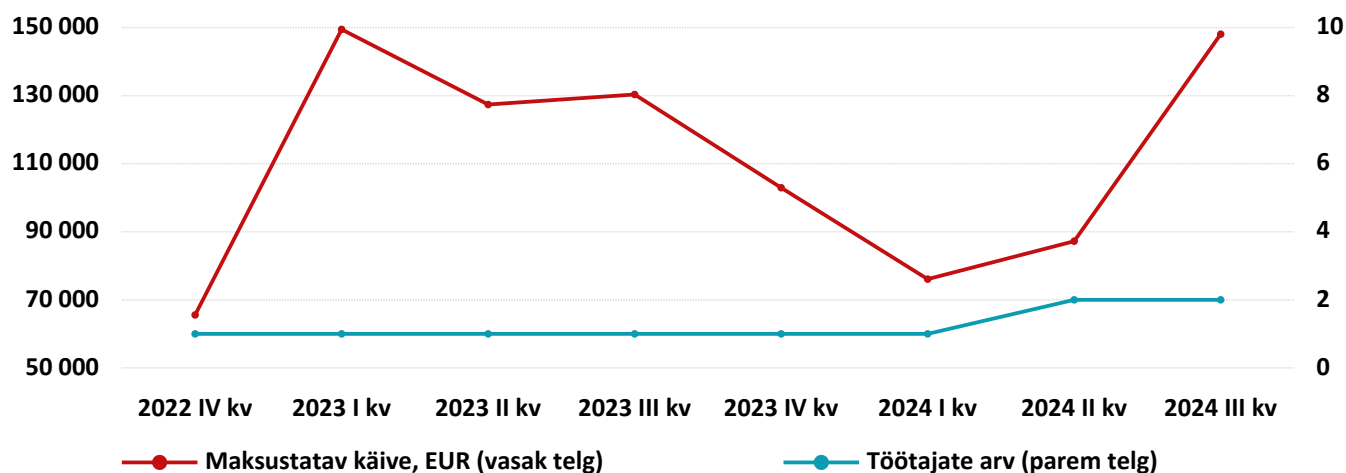
# DAN & VJ FISH OÜ

Registrikood 12864680

Tasutud maksud, EUR



Maksustatav käive ja töötajate arv



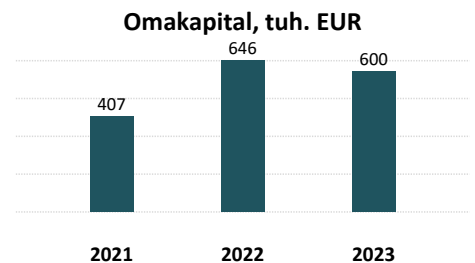
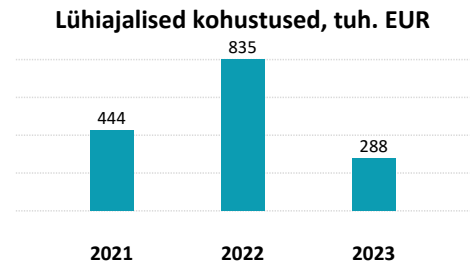
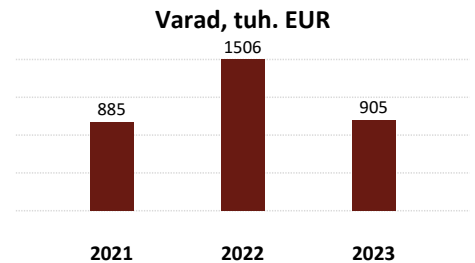
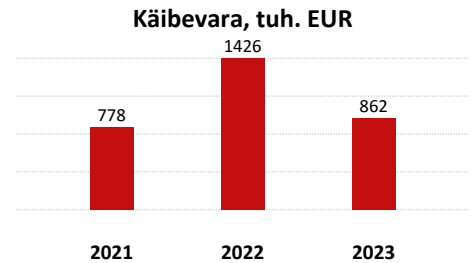
	Riiklikud maksud, EUR	Tööjõumaksud, EUR	Maksustatav käive, EUR	Töötajate arv
2022 IV kv	0	1 105	65 562	1
2023 I kv	0	1 043	149 469	1
2023 II kv	0	1 012	127 395	1
2023 III kv	0	772	130 343	1
2023 IV kv	1 459	878	102 942	1
2024 I kv	4 711	1 012	76 087	1
2024 II kv	1 905	896	87 227	2
2024 III kv	3 503	1 825	148 061	2



# DELICA GROUP OÜ

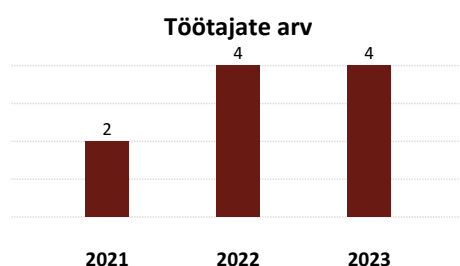
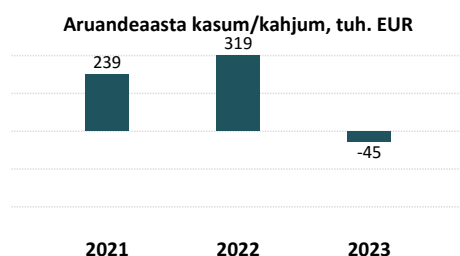
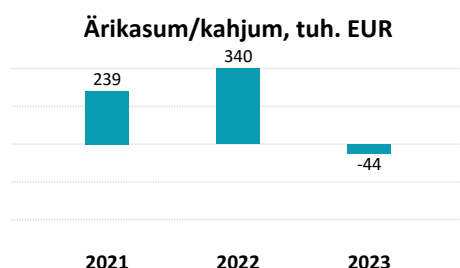
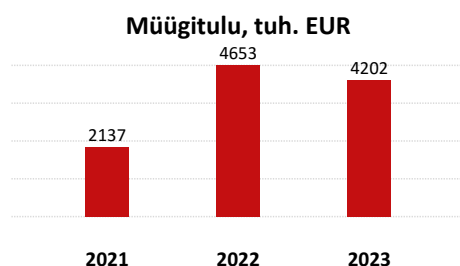
Registrikood 16050141

BILANSS, EUR	31.12.2023	31.12.2022
<b>AKTIVA</b>		
Raha ja finantsinvesteeringud	127 640	85 000
Nõuded ja ettemaksed, sealhulgas:	206 327	399 302
<i>Nõuded ostjate vastu</i>	189 762	192 659
<i>Maksude ettemaksed</i>	12 148	104 776
<i>Muud nõuded ja ettemaksed</i>	4 417	101 867
Varud	528 251	941 271
Muu käibevara	-	-
<b>KÄIBEVARA KOKKU</b>	<b>862 218</b>	<b>1 425 573</b>
Finantsinvesteeringud	-	-
Kinnisvarainvesteeringud	-	-
Materiaalne põhivara, sealhulgas:	42 417	80 414
<i>Kulum(-)</i>	23 400	15 403
Muu põhivara	-	-
<b>PÕHIVARA KOKKU</b>	<b>42 417</b>	<b>80 414</b>
<b>AKTIVA (VARAD) KOKKU</b>	<b>904 635</b>	<b>1 505 987</b>
<b>PASSIVA</b>		
Laenukohustused	9 288	9 050
Võlad ja ettemaksed, sealhulgas:	278 913	825 903
<i>Võlad tarnijatele</i>	271 916	538 333
<i>Võlad töövõtjatele</i>	2 925	3 014
<i>Maksuvõlad</i>	1 472	1 929
<i>Muud võlad ja ettemaksed</i>	2 600	282 627
Muud eraldised	-	-
<b>LÜHIAJALISED KOHUSTUSED KOKKU</b>	<b>288 201</b>	<b>834 953</b>
Laenukohustused	16 027	25 315
Võlad ja ettemaksed	-	-
Muud eraldised	-	-
<b>PIKAAJALISED KOHUSTUSED KOKKU</b>	<b>16 027</b>	<b>25 315</b>
<b>KOHUSTUSED KOKKU</b>	<b>304 228</b>	<b>860 268</b>
Aksia-/ osakapital	2 500	2 500
Registreerimata aktsia-/ osakapital	-	-
Reservid	-	-
Muu kapital	-2 500	-2 500
Jaotamata kasum /kahjum	645 719	326 845
Aruandeaasta kasum /kahjum	-45 312	318 874
<b>OMAKAPITAL KOKKU</b>	<b>600 407</b>	<b>645 719</b>
<b>PASSIVA KOKKU</b>	<b>904 635</b>	<b>1 505 987</b>



# DELICA GROUP OÜ

Registrikood 16050141



**Juhatuse koosseis:**

Deniss Matetski, Vitali Tarraste

**Creditinfo Tegelik Kasusaaja:**

Deniss Matetski, Vitali Tarraste

**KAS INFOT JÄI VÄHEKS? ROHKEM INFOT E-KREIDIINFO.EE**

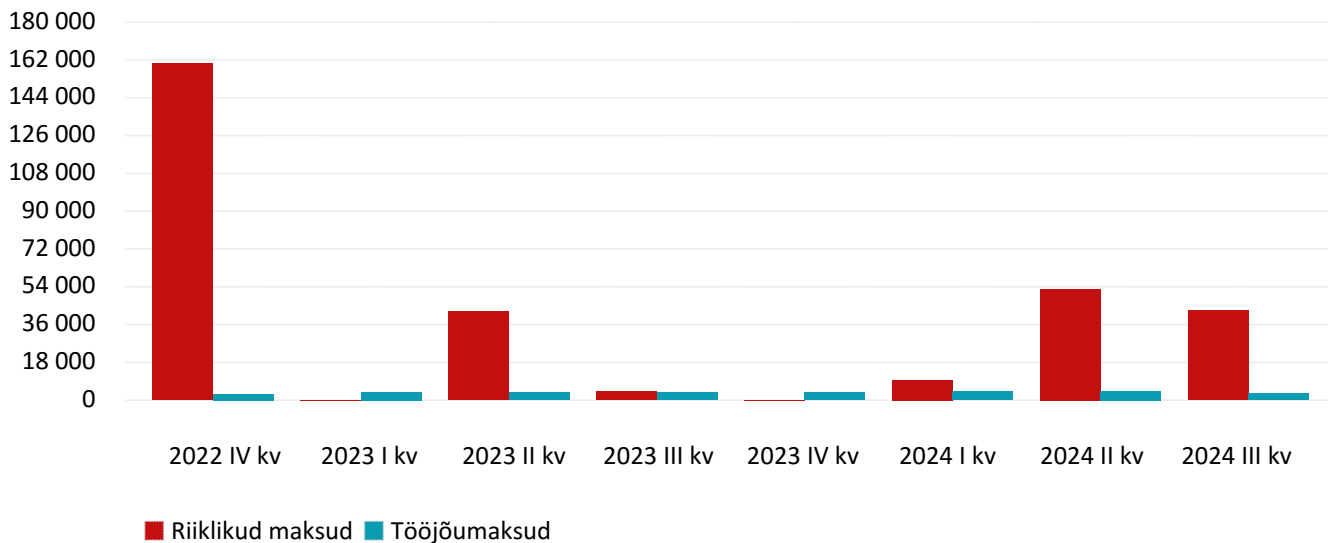
KASUMIARUANNE, EUR	31.12.2023	31.12.2022
<b>MÜÜGITULU</b>	<b>4 202 386</b>	<b>4 653 398</b>
<i>skeem 1</i>		
Muud äritulud	1 485	17 036
Muud korrigeerimised	-	-
Kaubad, materjal ja teenused	4 043 776	4 192 965
Mitmesugused tegevuskulud	119 014	86 284
Tööjõukulud	49 866	38 752
Kulum	11 747	11 748
Muud ärikulud	23 822	853
<i>skeem 2</i>		
Toodete ja teenuste kulu	-	-
<b>BRUTOKASUM/ -KAHJUM</b>	<b>-</b>	<b>-</b>
Turustuskulud	-	-
Üldhalduskulud	-	-
Muud äritulud	-	-
Muud ärikulud	-	-
Kasum/kahjum bioloogilistelt varadelt	-	-
<i>skeem 1 + skeem 2</i>		
<b>ÄRIKASUM/ -KAHJUM</b>	<b>-44 354</b>	<b>339 832</b>
Finantstulud/-kulud	-958	-958
<b>KASUM/KAHJUM ENNE MAKSE</b>	<b>-45 312</b>	<b>338 874</b>
Tulumaks	0	20 000
<b>ARUANDEAASTA KASUM/KAHJUM</b>	<b>-45 312</b>	<b>318 874</b>

PÕHINÄITAJAD	2023	2022
Müügitulu muut (%)	-9.7	117.8
Ärikasumi muut (%)	-	42.2
Puhaskasumi muut (%)	-	33.6
Omakapitali muut (%)	-7.0	58.7
Maksevõime kordaja	3	1.7
Likviidsuskordaja	1.2	0.6
Varade tootlus (ROA), (%)	-3.8	26.7
Omakapitali tootlus (ROE), (%)	-7.3	60.6
Ärikasumimarginaal, (%)	-1.1	7.3
Puhaskasumimarginaal, (%)	-1.1	6.9
Käive töötaja kohta	1 050 596.5	1 163 349.5
Võlakordaja	0.3	0.6
Kohustuste suhe omakapitali	0.5	1.3
<b>Töötajate arv:</b>	<b>4</b>	<b>4</b>

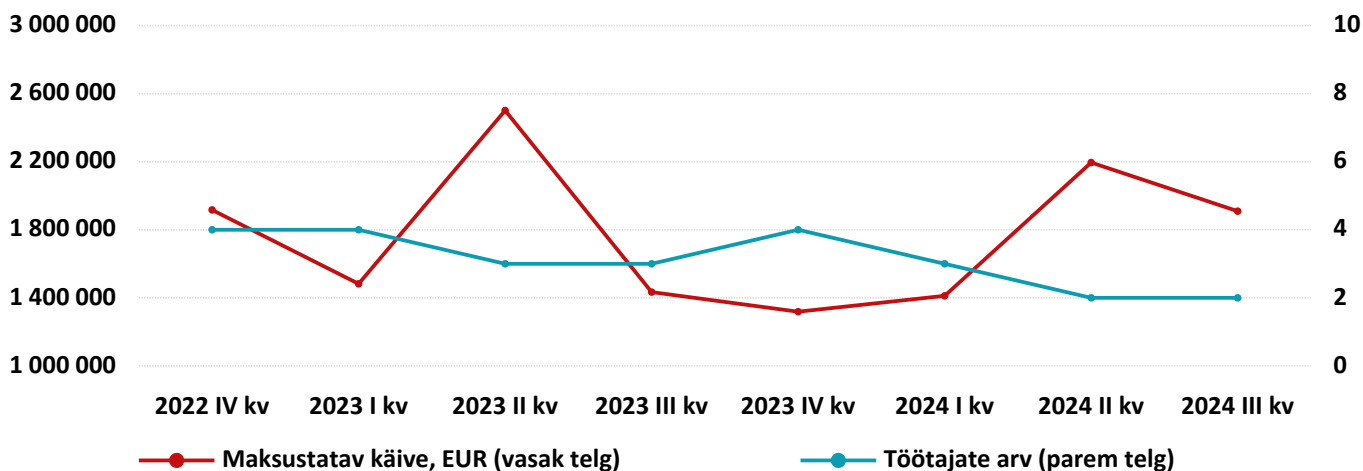
# DELICA GROUP OÜ

Registrikood 16050141

## Tasutud maksud, EUR



## Maksustatav käive ja töötajate arv



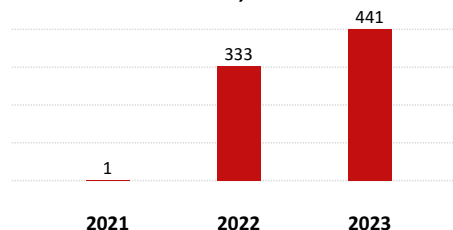
	Riiklikud maksud, EUR	Tööjõumaksud, EUR	Maksustatav käive, EUR	Töötajate arv
2022 IV kv	160 331	2 858	1 916 663	4
2023 I kv	0	3 948	1 482 325	4
2023 II kv	42 149	3 782	2 501 031	3
2023 III kv	4 051	3 729	1 433 706	3
2023 IV kv	0	3 703	1 318 556	4
2024 I kv	9 658	4 160	1 411 793	3
2024 II kv	53 008	4 436	2 195 156	2
2024 III kv	42 696	3 076	1 909 299	2

## DELICA MARKET OÜ (AA)

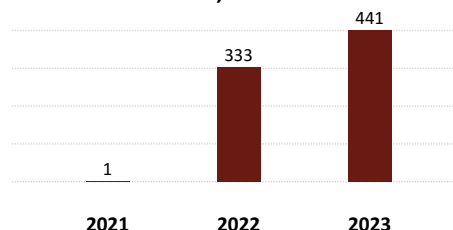
Registrikood 16108225

BILANSS, EUR	31.12.2023	31.12.2022
<b>AKTIVA</b>		
Raha ja finantsinvesteeringud	175 534	32 404
Nõuded ja ettemaksud, sealhulgas:	76 458	2 443
<i>Nõuded ostjate vastu</i>	66 220	464
<i>Maksude ettemaksud</i>	10 238	1 979
<i>Muud nõuded ja ettemaksud</i>	0	0
Varud	188 859	298 649
Muu käibevara	-	-
<b>KÄIBEVARA KOKKU</b>	<b>440 851</b>	<b>333 496</b>
Finantsinvesteeringud	-	-
Kinnisvarainvesteeringud	-	-
Materiaalne põhivara, sealhulgas:	-	-
<i>Kulum(-)</i>	-	-
Muu põhivara	-	-
<b>PÕHIVARA KOKKU</b>	<b>-</b>	<b>-</b>
<b>AKTIVA (VARAD) KOKKU</b>	<b>440 851</b>	<b>333 496</b>
<b>PASSIVA</b>		
Laenukohustused	-	-
Võlad ja ettemaksud, sealhulgas:	107 579	11 292
<i>Võlad tarnijatele</i>	102 260	830
<i>Võlad töövõtjatele</i>	-	-
<i>Maksuvõlad</i>	5 000	75
<i>Muud võlad ja ettemaksud</i>	319	10 387
Muud eraldised	-	-
<b>LÜHIAJALISED KOHUSTUSED KOKKU</b>	<b>107 579</b>	<b>11 292</b>
Laenukohustused	-	-
Võlad ja ettemaksud	-	-
Muud eraldised	-	-
<b>PIKAAJALISED KOHUSTUSED KOKKU</b>	<b>-</b>	<b>-</b>
<b>KOHUSTUSED KOKKU</b>	<b>107 579</b>	<b>11 292</b>
Aksia-/ osakapital	2 500	2 500
Registreerimata aktsia-/ osakapital	-	-
Reservid	-	-
Muu kapital	-2 500	-2 500
Jaotamata kasum /kahjum	302 204	503
Aruandeaasta kasum /kahjum	31 068	321 701
<b>OMAKAPITAL KOKKU</b>	<b>333 272</b>	<b>322 204</b>
<b>PASSIVA KOKKU</b>	<b>440 851</b>	<b>333 496</b>

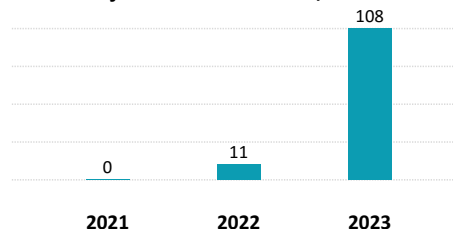
Käibevara, tuh. EUR



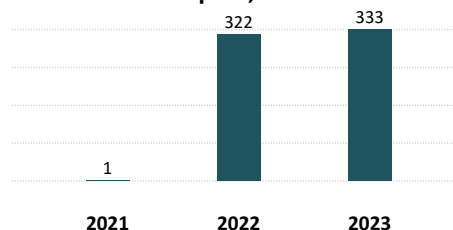
Varad, tuh. EUR



Lühiajalised kohustused, tuh. EUR



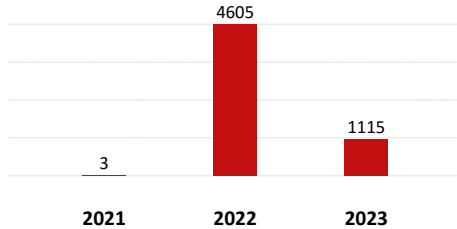
Omakapital, tuh. EUR



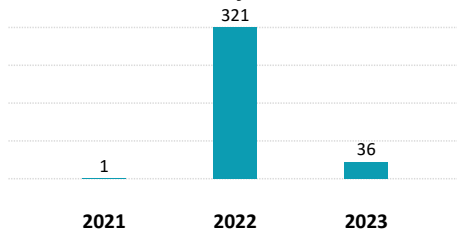
# DELICA MARKET OÜ (AA)

Registrikood 16108225

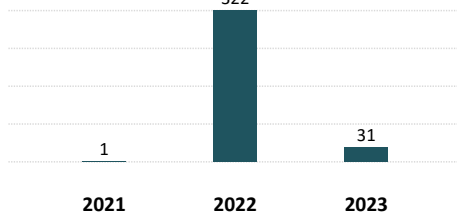
Müügitulu, tuh. EUR



Ärikasum/kahjum, tuh. EUR



Aruandeaasta kasum/kahjum, tuh. EUR



Töötajate arv

Aasta	Töötajate arv
2021	1
2022	322
2023	31

## Juhatuse koosseis:

Deniss Matetski, Vitali Tarraste

## Creditinfo Tegelik Kasusaaja:

Deniss Matetski, Vitali Tarraste

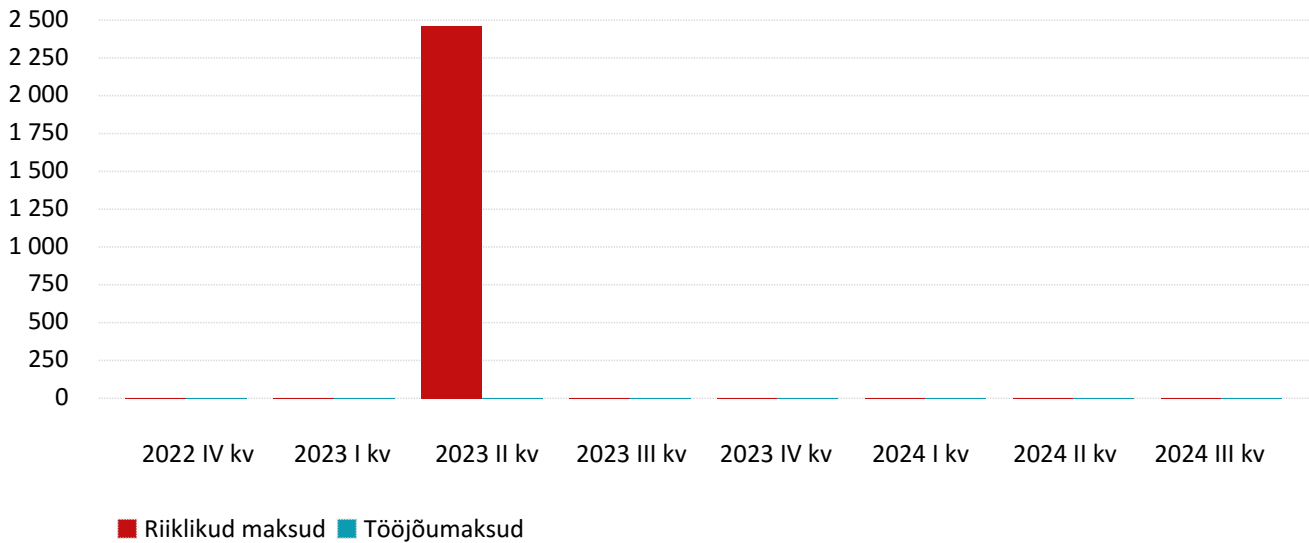
KASUMIARUANNE, EUR	31.12.2023	31.12.2022
<b>MÜÜGITULU</b>	<b>1 114 998</b>	<b>4 605 251</b>
<i>skeem 1</i>		
Muud äritulud	0	2 564
Muud korrigeerimised	-	-
Kaubad, materjal ja teenused	1 078 986	4 281 320
Mitmesugused tegevuskulud	74	5 058
Tööjõukulud	0	0
Kulum	-	-
Muud ärikulud	5	0
<i>skeem 2</i>		
Toodete ja teenuste kulu	-	-
<b>BRUTOKASUM/ -KAHJUM</b>	<b>-</b>	<b>-</b>
Turustuskulud	-	-
Üldhalduskulud	-	-
Muud äritulud	-	-
Muud ärikulud	-	-
Kasum/kahjum bioloogilistelt varadelt	-	-
<i>skeem 1 + skeem 2</i>		
<b>ÄRIKASUM/ -KAHJUM</b>	<b>35 933</b>	<b>321 437</b>
Finantstulud/-kulud	135	264
<b>KASUM/KAHJUM ENNE MAKSE</b>	<b>36 068</b>	<b>321 701</b>
Tulumaks	5 000	0
<b>ARUANDEAASTA KASUM/KAHJUM</b>	<b>31 068</b>	<b>321 701</b>

PÕHINÄITAJAD	2023	2022
Müügitulu muut (%)	-75.8	154 594.4
Ärikasumi muut (%)	-88.8	69 324.8
Puhaskasumi muut (%)	-90.3	69 381.9
Omakapitali muut (%)	3.4	63 956.5
Maksevõime kordaja	4.1	29.5
Likviidsuskordaja	2.3	3.1
Varade tootlus (ROA), (%)	8	192.4
Omakapitali tootlus (ROE), (%)	9.5	199.4
Ärikasumimarginaal, (%)	3.2	7.0
Puhaskasumimarginaal, (%)	2.8	7
Käive töötaja kohta	-	-
Võlakordaja	0.2	0
Kohustuste suhe omakapitali	0.3	0.0
<b>Töötajate arv:</b>	<b>0</b>	<b>0</b>

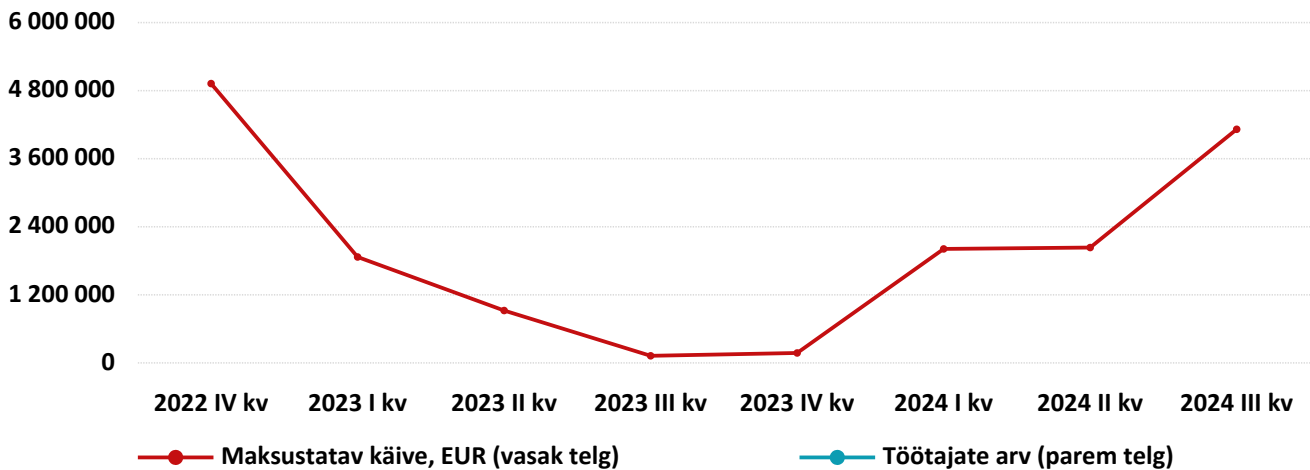
# DELICA MARKET OÜ (AA)

Registrikood 16108225

Tasutud maksud, EUR



Maksustatav käive ja töötajate arv

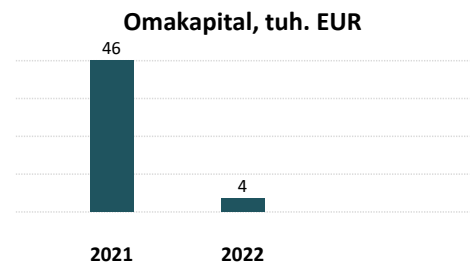
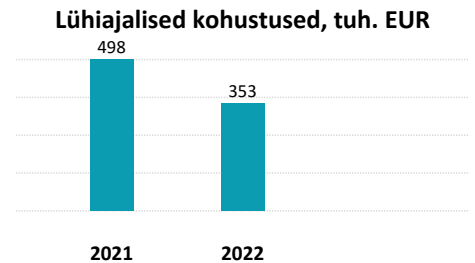
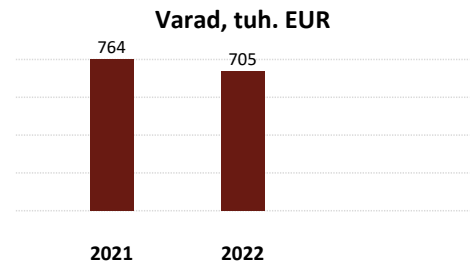
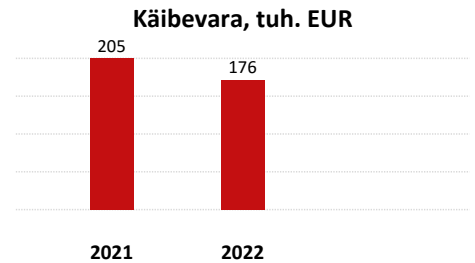


	Riiklikud maksud, EUR	Tööjõumaksud, EUR	Maksustatav käive, EUR	Töötajate arv
2022 IV kv	0	0	4 924 717	-
2023 I kv	0	0	1 867 121	-
2023 II kv	2 462	0	923 148	-
2023 III kv	0	0	124 953	-
2023 IV kv	0	0	174 946	-
2024 I kv	0	0	2 009 462	-
2024 II kv	0	0	2 033 686	-
2024 III kv	0	0	4 118 848	-

# DERHAMN OÜ

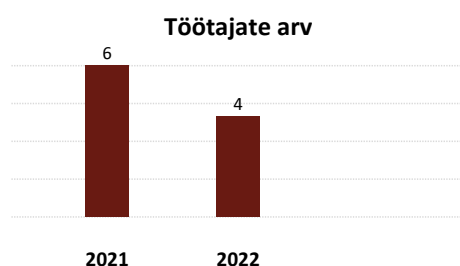
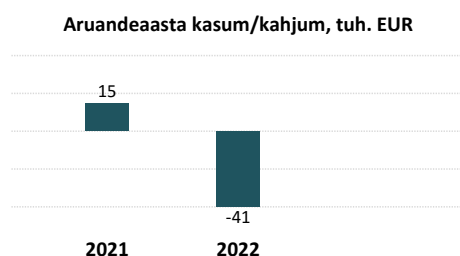
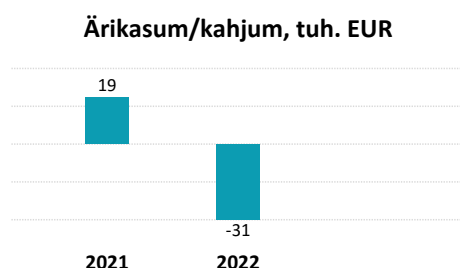
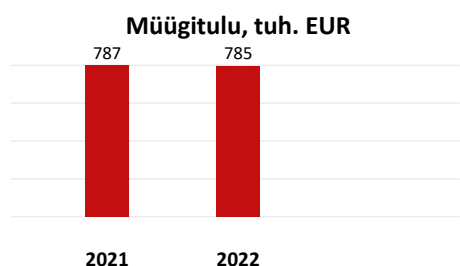
Registrikood 12134852

BILANSS, EUR	31.12.2022	31.12.2021
<b>AKTIVA</b>		
Raha ja finantsinvesteeringud	936	3 371
Nõuded ja ettemaksed, sealhulgas:	174 712	201 396
<i>Nõuded ostjate vastu</i>	68 936	96 222
<i>Maksude ettemaksed</i>	915	41
<i>Muud nõuded ja ettemaksed</i>	104 861	105 133
Varud	-	-
Muu käibevara	-	-
<b>KÄIBEVARA KOKKU</b>	<b>175 648</b>	<b>204 767</b>
Finantsinvesteeringud	-	-
Kinnisvarainvesteeringud	-	-
Materiaalne põhivara, sealhulgas:	521 475	551 241
<i>Kulum(-)</i>	678 194	560 542
Muu põhivara	7 925	7 925
<b>PÕHIVARA KOKKU</b>	<b>529 400</b>	<b>559 166</b>
<b>AKTIVA (VARAD) KOKKU</b>	<b>705 048</b>	<b>763 933</b>
<b>PASSIVA</b>		
Laenukohustused	165 160	351 830
Võlad ja ettemaksed, sealhulgas:	187 894	146 191
<i>Võlad tarnijatele</i>	102 903	107 551
<i>Võlad töövõtjatele</i>	14 173	11 241
<i>Maksuvõlad</i>	16 811	17 733
<i>Muud võlad ja ettemaksed</i>	54 007	9 666
Muud eraldised	-	-
<b>LÜHIAJALISED KOHUSTUSED KOKKU</b>	<b>353 054</b>	<b>498 021</b>
Laenukohustused	283 342	56 500
Võlad ja ettemaksed	64 164	163 786
Muud eraldised	-	-
<b>PIKAAJALISED KOHUSTUSED KOKKU</b>	<b>347 506</b>	<b>220 286</b>
<b>KOHUSTUSED KOKKU</b>	<b>700 560</b>	<b>718 307</b>
Aksia-/ osakapital	2 500	2 500
Registreerimata aktsia-/ osakapital	-	-
Reservid	107 630	107 630
Muu kapital	-	-
Jaotamata kasum /kahjum	-64 504	-79 854
Aruandeaasta kasum /kahjum	-41 138	15 350
<b>OMAKAPITAL KOKKU</b>	<b>4 488</b>	<b>45 626</b>
<b>PASSIVA KOKKU</b>	<b>705 048</b>	<b>763 933</b>



# DERHAMN OÜ

Registrikood 12134852



**Juhatuse koosseis:**

Mart Vahtel

**Creditinfo Tegelik Kasusaaja:**

MART VAHTEL

KASUMIARUANNE, EUR	31.12.2022	31.12.2021
<b>MÜÜGITULU</b>	<b>784 956</b>	<b>787 280</b>
<i>skeem 1</i>		
Muud äritulud	258 823	217 010
Muud korrigeerimised	-	-
Kaubad, materjal ja teenused	782 069	742 622
Mitmesugused tegevuskulud	31 594	14 986
Tööjõukulud	143 014	120 004
Kulum	117 652	107 905
Muud ärikulud	400	27
<i>skeem 2</i>		
Toodete ja teenuste kulu	-	-
<b>BRUTOKASUM/ -KAHJUM</b>	<b>-</b>	<b>-</b>
Turustuskulud	-	-
Üldhalduskulud	-	-
Muud äritulud	-	-
Muud ärikulud	-	-
Kasum/kahjum bioloogilistelt varadelt	-	-
<i>skeem 1 + skeem 2</i>		
<b>ÄRIKASUM/ -KAHJUM</b>	<b>-30 950</b>	<b>18 746</b>
Finantstulud/-kulud	-10 188	-3 396
<b>KASUM/KAHJUM ENNE MAKSE</b>	<b>-41 138</b>	<b>15 350</b>
Tulumaks	-	-
<b>ARUANDEAASTA KASUM/KAHJUM</b>	<b>-41 138</b>	<b>15 350</b>

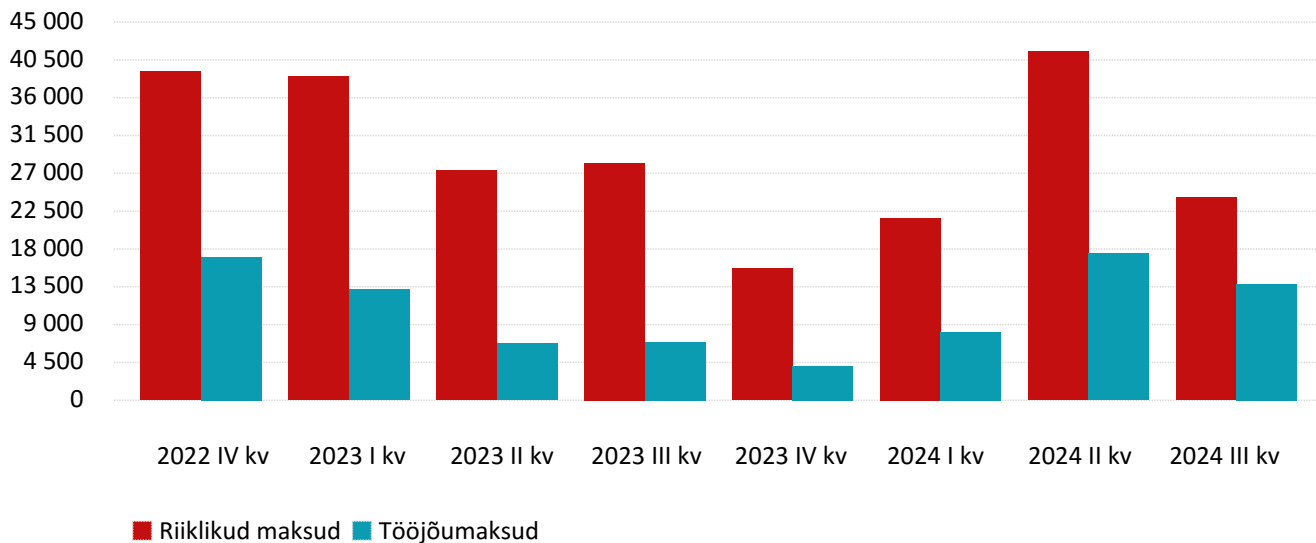
PÕHINÄITAJAD	2023	2022
Müügitulu muut (%)	-	-0.3
Ärikasumi muut (%)	-	-
Puhaskasumi muut (%)	-	-
Omakapitali muut (%)	-	-90.2
Maksevõime kordaja	-	0.5
Likviidsuskordaja	-	0.5
Varade tootlus (ROA), (%)	-	-5.6
Omakapitali tootlus (ROE), (%)	-	-164.2
Ärikasumimarginaal, (%)	-	-3.9
Puhaskasumimarginaal, (%)	-	-5.2
Käive töötaja kohta	-	196 239.0
Võlakordaja	-	1
Kohustuste suhe omakapitali	-	156.1
<b>Töötajate arv:</b>	<b>-</b>	<b>4</b>



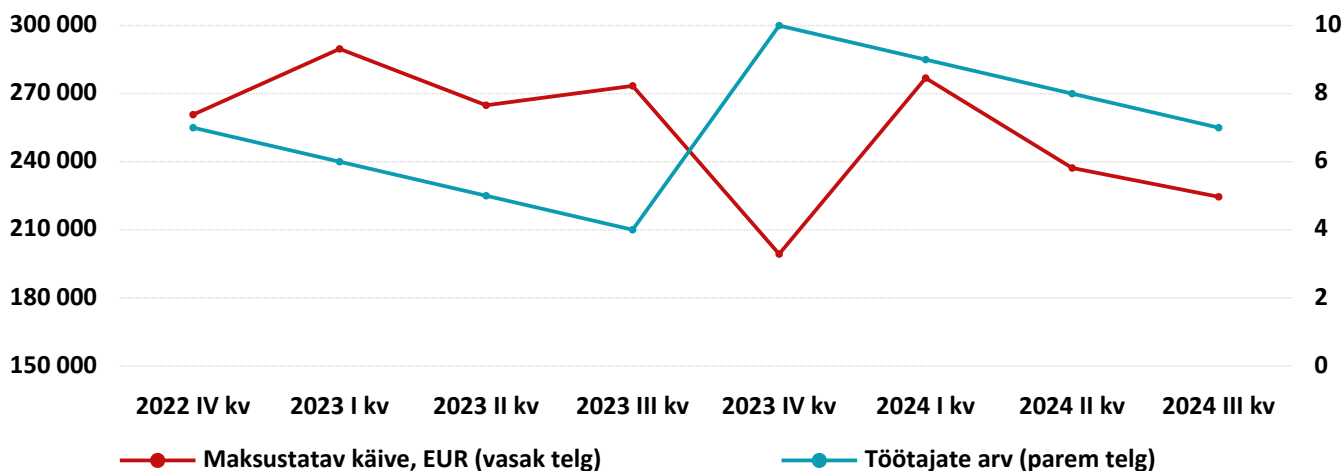
# DERHAMN OÜ

Registrikood 12134852

## Tasutud maksud, EUR



## Maksustatav käive ja töötajate arv

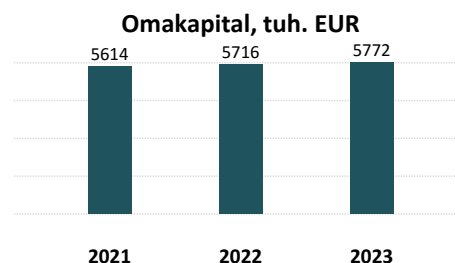
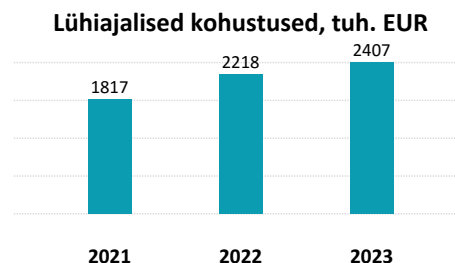
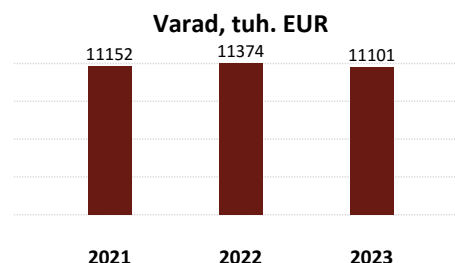
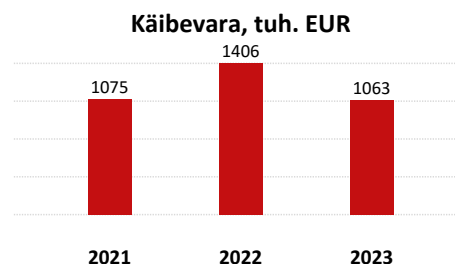


	Riiklikud maksud, EUR	Tööjõumaksud, EUR	Maksustatav käive, EUR	Töötajate arv
2022 IV kv	39 154	17 036	260 746	7
2023 I kv	38 534	13 187	289 736	6
2023 II kv	27 333	6 727	264 882	5
2023 III kv	28 224	6 956	273 433	4
2023 IV kv	15 679	4 091	199 302	10
2024 I kv	21 712	8 096	276 875	9
2024 II kv	41 496	17 483	237 238	8
2024 III kv	24 128	13 842	224 529	7

# DGM SHIPPING AS

Registrikood 10061617

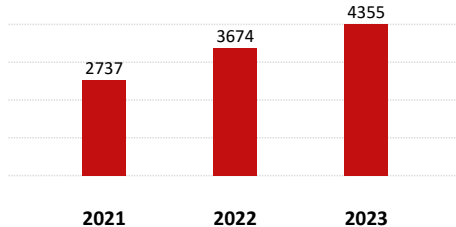
BILANSS, EUR	31.12.2023	31.12.2022
<b>AKTIVA</b>		
Raha ja finantsinvesteeringud	108 000	53 000
Nõuded ja ettemaksed, sealhulgas:	597 000	464 000
<i>Nõuded ostjate vastu</i>	415 000	401 000
<i>Maksude ettemaksed</i>	16 000	5 000
<i>Muud nõuded ja ettemaksed</i>	166 000	58 000
Varud	358 000	889 000
Muu käibevara	-	-
<b>KÄIBEVARA KOKKU</b>	<b>1 063 000</b>	<b>1 406 000</b>
Finantsinvesteeringud	1 000	1 000
Kinnisvarainvesteeringud	-	-
Materiaalne põhivara, sealhulgas:	9 327 000	9 257 000
<i>Kulum(-)</i>	3 290 000	2 952 000
Muu põhivara	710 000	710 000
<b>PÕHIVARA KOKKU</b>	<b>10 038 000</b>	<b>9 968 000</b>
<b>AKTIVA (VARAD) KOKKU</b>	<b>11 101 000</b>	<b>11 374 000</b>
<b>PASSIVA</b>		
Laenukohustused	1 168 000	963 000
Võlad ja ettemaksed, sealhulgas:	870 000	934 000
<i>Võlad tarnijatele</i>	322 000	404 000
<i>Võlad töövõtjatele</i>	152 000	136 000
<i>Maksuvõlad</i>	87 000	118 000
<i>Muud võlad ja ettemaksed</i>	309 000	276 000
Muud eraldised	369 000	321 000
<b>LÜHIAJALISED KOHUSTUSED KOKKU</b>	<b>2 407 000</b>	<b>2 218 000</b>
Laenukohustused	2 328 000	2 605 000
Võlad ja ettemaksed	594 000	835 000
Muud eraldised	-	-
<b>PIKAAJALISED KOHUSTUSED KOKKU</b>	<b>2 922 000</b>	<b>3 440 000</b>
<b>KOHUSTUSED KOKKU</b>	<b>5 329 000</b>	<b>5 658 000</b>
Aksia-/ osakapital	5 000 000	5 000 000
Registreerimata aktsia-/ osakapital	-	-
Reservid	3 000	3 000
Muu kapital	-	-
Jaotamata kasum /kahjum	674 000	611 000
Aruandeaasta kasum /kahjum	95 000	102 000
<b>OMAKAPITAL KOKKU</b>	<b>5 772 000</b>	<b>5 716 000</b>
<b>PASSIVA KOKKU</b>	<b>11 101 000</b>	<b>11 374 000</b>



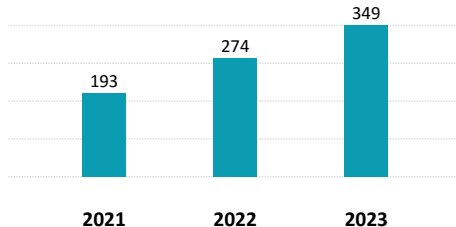
# DGM SHIPPING AS

Registrikood 10061617

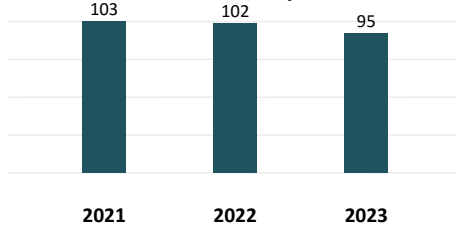
Müügitulu, tuh. EUR



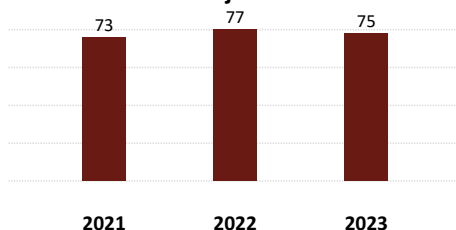
Ärikasum/kahjum, tuh. EUR



Aruandeaasta kasum/kahjum, tuh. EUR



Töötajate arv



## Juhatuse koosseis:

Dmitri Matvejev

## Creditinfo Tegelik Kasusaaja:

DMITRI MATVEJEV

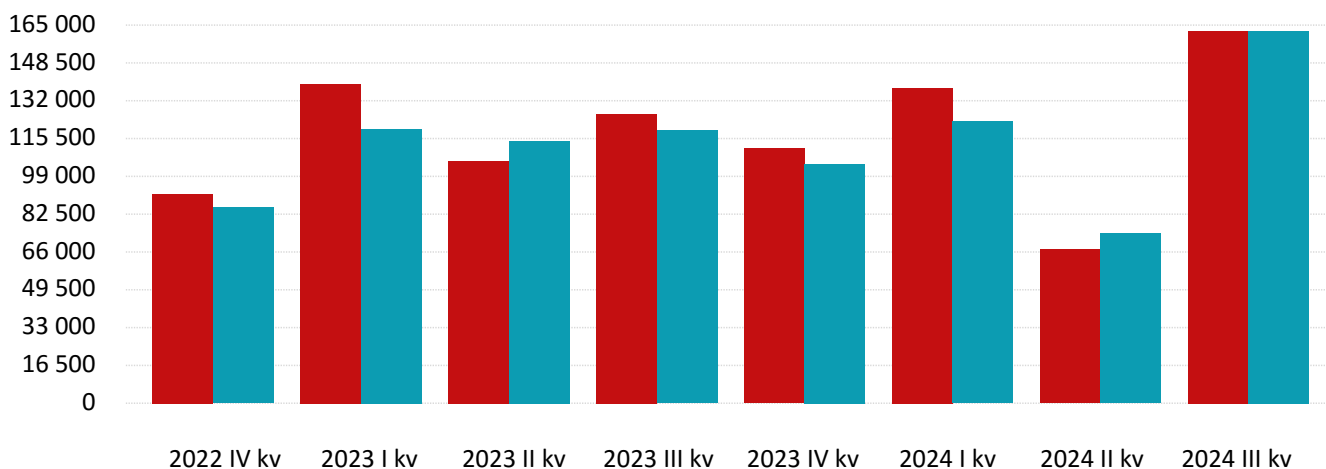
KASUMIARUANNE, EUR	31.12.2023	31.12.2022
<b>MÜÜGITULU</b>	<b>4 355 000</b>	<b>3 674 000</b>
<i>skeem 1</i>		
Muud äritulud	335 000	203 000
Muud korrigeerimised	-231 000	-25 000
Kaubad, materjal ja teenused	2 315 000	1 975 000
Mitmesugused tegevuskulud	107 000	60 000
Tööjõukulud	1 267 000	1 191 000
Kulum	338 000	326 000
Muud ärikulud	83 000	26 000
<i>skeem 2</i>		
Toodete ja teenuste kulu	-	-
<b>BRUTOKASUM/ -KAHJUM</b>	<b>-</b>	<b>-</b>
Turustuskulud	-	-
Üldhalduskulud	-	-
Muud äritulud	-	-
Muud ärikulud	-	-
Kasum/kahjum bioloogilistelt varadelt	-	-
<i>skeem 1 + skeem 2</i>		
<b>ÄRIKASUM/ -KAHJUM</b>	<b>349 000</b>	<b>274 000</b>
Finantstulud/-kulud	-244 000	-172 000
<b>KASUM/KAHJUM ENNE MAKSE</b>	<b>105 000</b>	<b>102 000</b>
Tulumaks	10 000	0
<b>ARUANDEAASTA KASUM/KAHJUM</b>	<b>95 000</b>	<b>102 000</b>

PÕHINÄITAJAD	2023	2022
Müügitulu muut (%)	18.5	34.2
Ärikasumi muut (%)	27.4	42.0
Puhaskasumi muut (%)	-6.9	-1.0
Omakapitali muut (%)	1.0	1.8
Maksevõime kordaja	0.4	0.6
Likviidsuskordaja	0.3	0.2
Varade tootlus (ROA), (%)	0.8	0.9
Omakapitali tootlus (ROE), (%)	1.7	1.8
Ärikasumimarginaal, (%)	8.0	7.5
Puhaskasumimarginaal, (%)	2.2	2.8
Käive töötaja kohta	58 066.7	47 714.3
Võlakordaja	0.5	0.5
Kohustuste suhe omakapitali	0.9	1.0
<b>Töötajate arv:</b>	<b>75</b>	<b>77</b>

# DGM SHIPPING AS

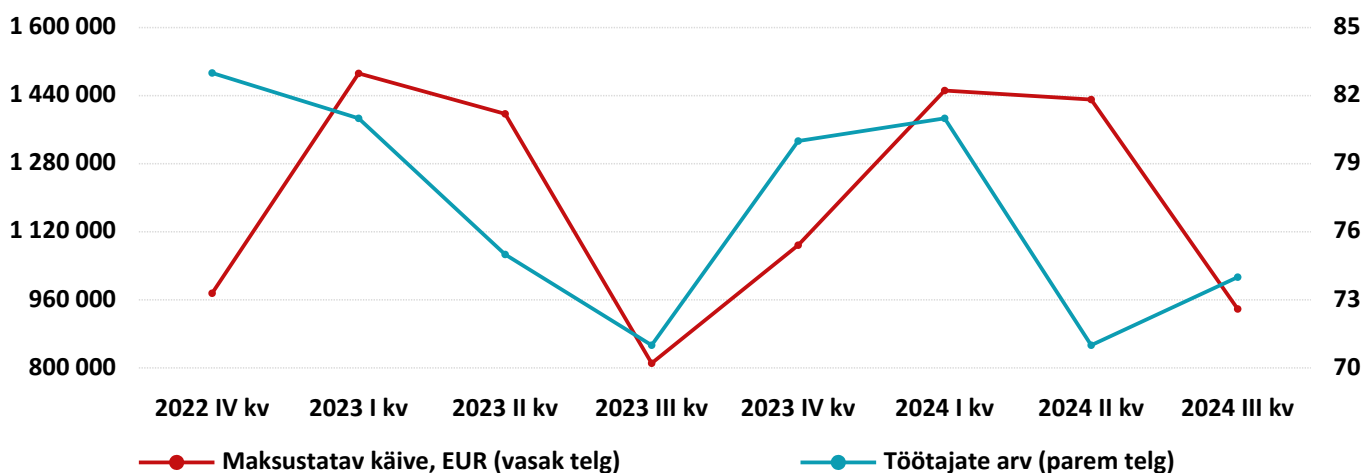
Registrikood 10061617

Tasutud maksud, EUR



■ Riiklikud maksud ■ Töäjõumaksud

Maksustatav käive ja töötajate arv



—●— Maksustatav käive, EUR (vasak telg)

—●— Töötajate arv (parem telg)

	Riiklikud maksud, EUR	Töäjõumaksud, EUR	Maksustatav käive, EUR	Töötajate arv
2022 IV kv	91 324	85 456	975 488	83
2023 I kv	139 349	119 656	1 492 319	81
2023 II kv	105 613	114 465	1 397 215	75
2023 III kv	126 241	119 108	810 911	71
2023 IV kv	111 257	104 330	1 088 481	80
2024 I kv	137 579	122 966	1 452 006	81
2024 II kv	66 996	74 040	1 430 836	71
2024 III kv	162 485	162 487	938 519	74

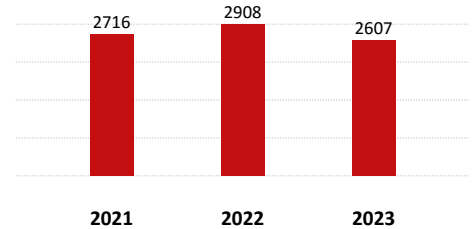


## DTRIM GRUPP OÜ (AA)

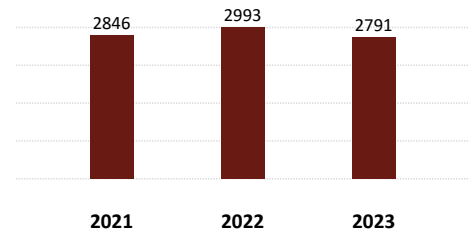
Registrikood 11468574

BILANSS, EUR	31.12.2023	31.12.2022
<b>AKTIVA</b>		
Raha ja finantsinvesteeringud	1 171 668	1 088 814
Nõuded ja ettemaksed, sealhulgas:	1 294 372	1 714 029
<i>Nõuded ostjate vastu</i>	-	-
<i>Maksude ettemaksed</i>	-	-
<i>Muud nõuded ja ettemaksed</i>	1 294 372	1 714 029
Varud	141 459	105 017
Muu käibevara	-	-
<b>KÄIBEVARA KOKKU</b>	<b>2 607 499</b>	<b>2 907 860</b>
Finantsinvesteeringud	250	250
Kinnisvarainvesteeringud	-	-
Materiaalne põhivara, sealhulgas:	183 565	84 754
<i>Kulum(-)</i>	-	-
Muu põhivara	-	-
<b>PÕHIVARA KOKKU</b>	<b>183 815</b>	<b>85 004</b>
<b>AKTIVA (VARAD) KOKKU</b>	<b>2 791 314</b>	<b>2 992 864</b>
<b>PASSIVA</b>		
Laenukohustused	-	-
Võlad ja ettemaksed, sealhulgas:	1 122 144	1 651 587
<i>Võlad tarnijatele</i>	-	-
<i>Võlad töövõtjatele</i>	-	-
<i>Maksuvõlad</i>	-	-
<i>Muud võlad ja ettemaksed</i>	1 122 144	1 651 587
Muud eraldised	-	-
<b>LÜHIAJALISED KOHUSTUSED KOKKU</b>	<b>1 122 144</b>	<b>1 651 587</b>
Laenukohustused	0	0
Võlad ja ettemaksed	-	-
Muud eraldised	-	-
<b>PIKAJALISED KOHUSTUSED KOKKU</b>	<b>0</b>	<b>0</b>
<b>KOHUSTUSED KOKKU</b>	<b>1 122 144</b>	<b>1 651 587</b>
Aksia-/ osakapital	2 556	2 556
Registreerimata aktsia-/ osakapital	-	-
Reservid	256	256
Muu kapital	-	-
Jaotamata kasum /kahjum	1 129 391	1 067 257
Aruandeaasta kasum /kahjum	536 967	271 208
<b>OMAKAPITAL KOKKU</b>	<b>1 669 170</b>	<b>1 341 277</b>
<b>PASSIVA KOKKU</b>	<b>2 791 314</b>	<b>2 992 864</b>

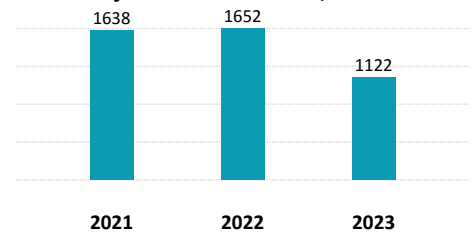
Käibevara, tuh. EUR



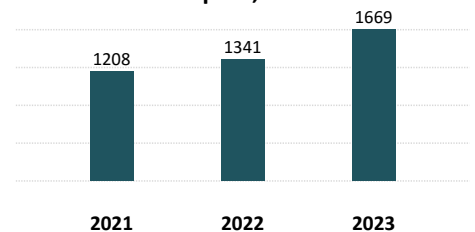
Varad, tuh. EUR



Lühiajalised kohustused, tuh. EUR



Omakapital, tuh. EUR

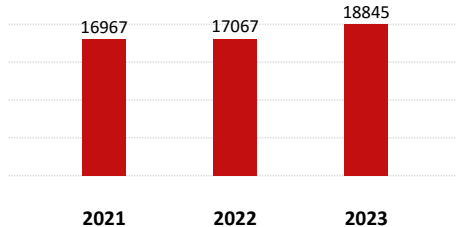




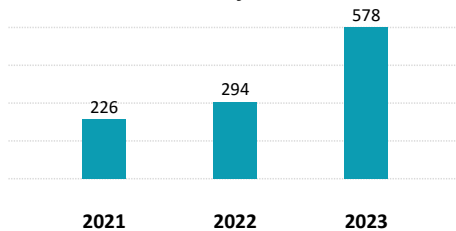
## DTRIM GRUPP OÜ (AA)

Registrikood 11468574

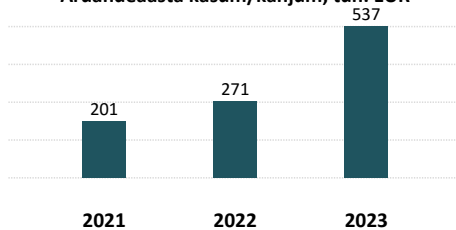
Müügitulu, tuh. EUR



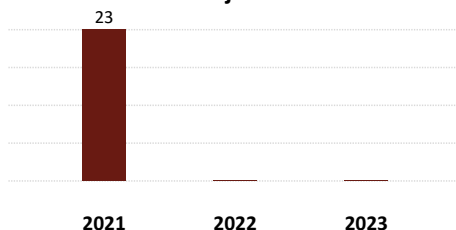
Ärikasum/kahjum, tuh. EUR



Aruandeaasta kasum/kahjum, tuh. EUR



Töötajate arv



### Juhatuse koosseis:

Dmitry Bulavin, Kalle Tuhk

### Creditinfo Tegelik Kasusaaja:

Dmitry Bulavin, Kalle Tuhk

KASUMIARUANNE, EUR	31.12.2023	31.12.2022
<b>MÜÜGITULU</b>	<b>18 845 471</b>	<b>17 066 523</b>
<i>skeem 1</i>		
Muud äritulud	55 956	4 066
Muud korrigeerimised	-	-
Kaubad, materjal ja teenused	17 324 041	15 955 740
Mitmesugused tegevuskulud	152 491	168 437
Tööjõukulud	805 384	606 177
Kulum	40 615	45 409
Muud ärikulud	1 091	684

### *skeem 2*

Toodete ja teenuste kulu	-	-
<b>BRUTOKASUM/ -KAHJUM</b>	<b>-</b>	<b>-</b>
Turustuskulud	-	-
Üldhalduskulud	-	-
Muud äritulud	-	-
Muud ärikulud	-	-
Kasum/kahjum bioloogilistelt varadelt	-	-

### *skeem 1 + skeem 2*

<b>ÄRIKASUM/ -KAHJUM</b>	<b>577 805</b>	<b>294 142</b>
Finantstulud/-kulud	127	1 696
<b>KASUM/KAHJUM ENNE MAKSE</b>	<b>577 932</b>	<b>295 838</b>
Tulumaks	40 965	24 630
<b>ARUANDEAASTA KASUM/KAHJUM</b>	<b>536 967</b>	<b>271 208</b>

### PÕHINÄITAJAD

	2023	2022
Müügitulu muut (%)	10.4	0.6
Ärikasumi muut (%)	96.4	30.4
Puhaskasumi muut (%)	98.0	34.9
Omakapitali muut (%)	24.4	11.0
Maksevõime kordaja	2.3	1.8
Likviidsuskordaja	2.2	1.7
Varade tootlus (ROA), (%)	18.6	9.3
Omakapitali tootlus (ROE), (%)	35.7	21.3
Ärikasumimarginaal, (%)	3.1	1.7
Puhaskasumimarginaal, (%)	2.8	1.6
Käive töötaja kohta	-	-
Võlakordaja	0.4	0.6
Kohustuste suhe omakapitali	0.7	1.2

### Töötajate arv:

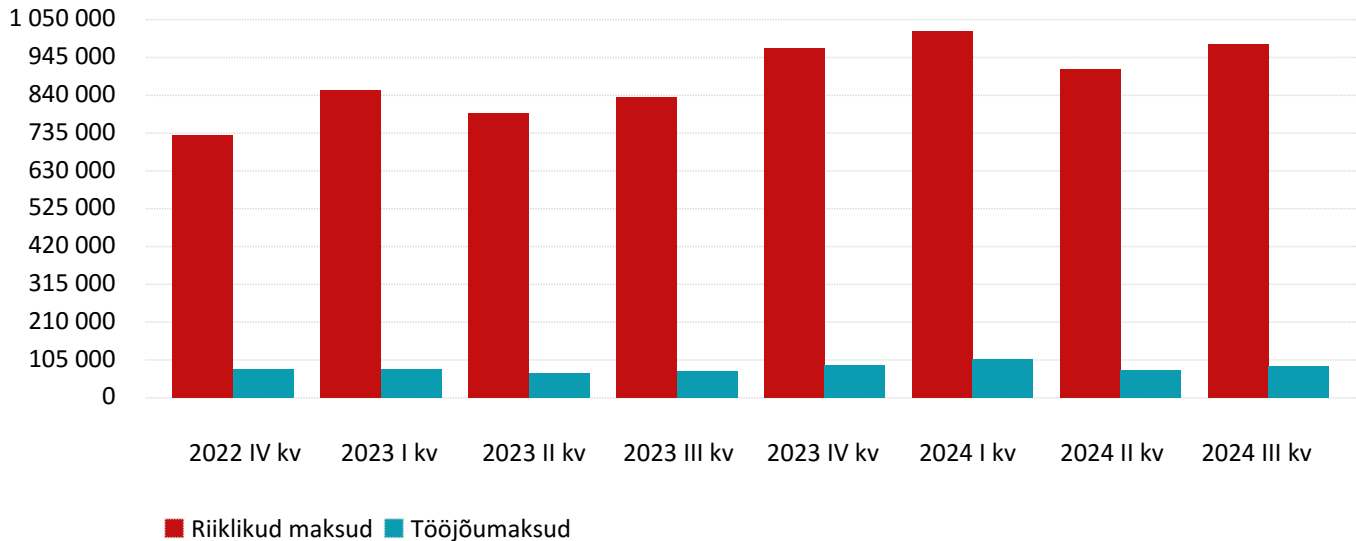
	-	-
--	---	---



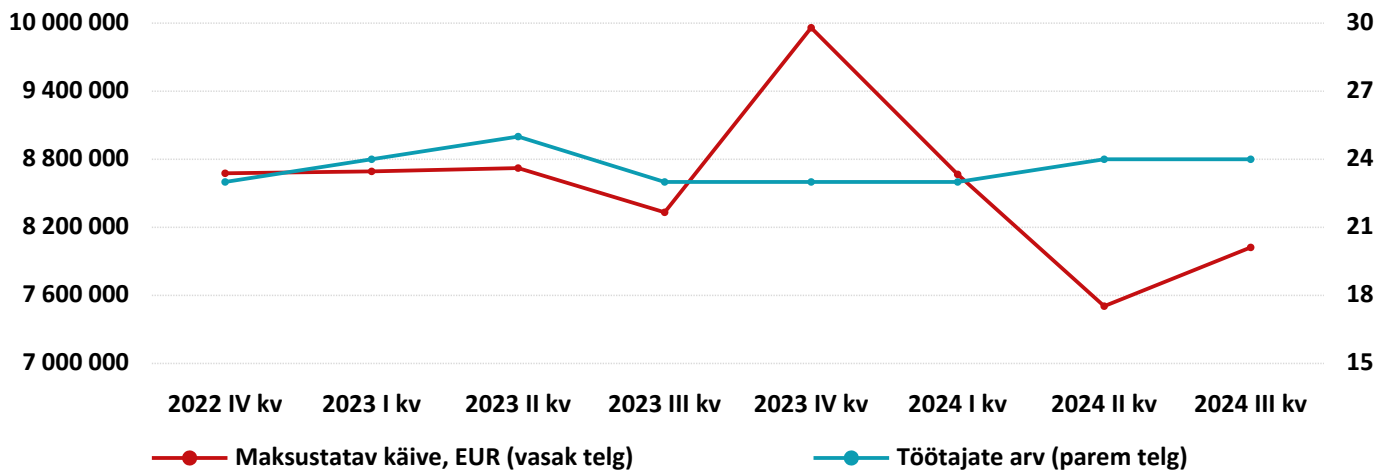
## DTRIM GRUPP OÜ (AA)

Registrikood 11468574

Tasutud maksud, EUR



Maksustatav käive ja töötajate arv



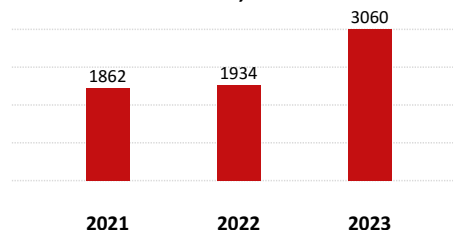
	Riiklikud maksud, EUR	Tööjõumaksud, EUR	Maksustatav käive, EUR	Töötajate arv
2022 IV kv	730 158	80 281	8 676 492	23
2023 I kv	852 589	79 799	8 693 192	24
2023 II kv	788 834	69 030	8 722 388	25
2023 III kv	833 532	72 585	8 332 369	23
2023 IV kv	971 667	90 309	9 959 606	23
2024 I kv	1 017 814	106 217	8 666 945	23
2024 II kv	910 880	76 638	7 505 064	24
2024 III kv	981 780	87 721	8 022 963	24

# EESTI KALAPÜÜGIÜHISTU

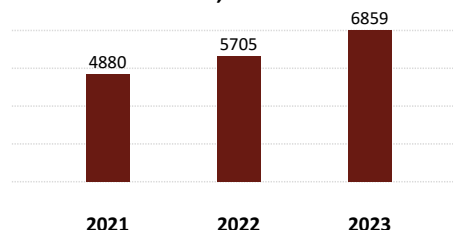
Registrikood 11178468

BILANSS, EUR	31.12.2023	31.12.2022
<b>AKTIVA</b>		
Raha ja finantsinvesteeringud	490	13
Nõuded ja ettemaksed, sealhulgas:	2 415 375	1 344 974
<i>Nõuded ostjate vastu</i>	1 944 709	1 338 932
<i>Maksude ettemaksed</i>	88 094	-
<i>Muud nõuded ja ettemaksed</i>	382 572	6 042
Varud	644 293	588 895
Muu käibevara	-	-
<b>KÄIBEVARA KOKKU</b>	<b>3 060 158</b>	<b>1 933 882</b>
Finantsinvesteeringud	913 502	1 036 977
Kinnisvarainvesteeringud	-	-
Materiaalne põhivara, sealhulgas:	2 881 183	2 724 961
<i>Kulum(-)</i>	2 142 936	1 984 014
Muu põhivara	4 074	9 432
<b>PÕHIVARA KOKKU</b>	<b>3 798 759</b>	<b>3 771 370</b>
<b>AKTIVA (VARAD) KOKKU</b>	<b>6 858 917</b>	<b>5 705 252</b>
<b>PASSIVA</b>		
Laenukohustused	611 568	810 226
Võlad ja ettemaksed, sealhulgas:	1 892 991	761 108
<i>Võlad tarnijatele</i>	1 764 807	556 700
<i>Võlad töövõtjatele</i>	67 056	66 886
<i>Maksuvõlad</i>	61 128	136 773
<i>Muud võlad ja ettemaksed</i>	0	749
Muud eraldised	-	-
<b>LÜHIAJALISED KOHUSTUSED KOKKU</b>	<b>2 504 559</b>	<b>1 571 334</b>
Laenukohustused	914 115	927 723
Võlad ja ettemaksed	0	0
Muud eraldised	-	-
<b>PIKAAJALISED KOHUSTUSED KOKKU</b>	<b>914 115</b>	<b>927 723</b>
<b>KOHUSTUSED KOKKU</b>	<b>3 418 674</b>	<b>2 499 057</b>
Aksia-/ osakapital	20 000	20 000
Registreerimata aktsia-/ osakapital	-	-
Reservid	10 000	10 000
Muu kapital	485 326	485 326
Jaotamata kasum /kahjum	2 690 869	2 035 933
Aruandeaasta kasum /kahjum	234 048	654 936
<b>OMAKAPITAL KOKKU</b>	<b>3 440 243</b>	<b>3 206 195</b>
<b>PASSIVA KOKKU</b>	<b>6 858 917</b>	<b>5 705 252</b>

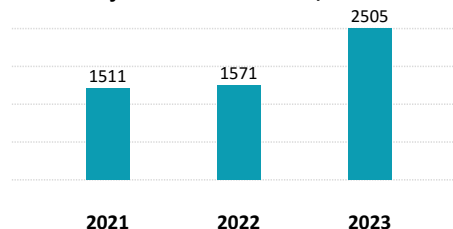
Käibevara, tuh. EUR



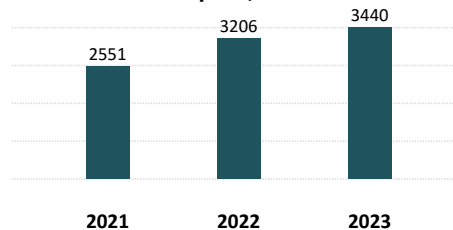
Varad, tuh. EUR



Lühiajalised kohustused, tuh. EUR



Omakapital, tuh. EUR

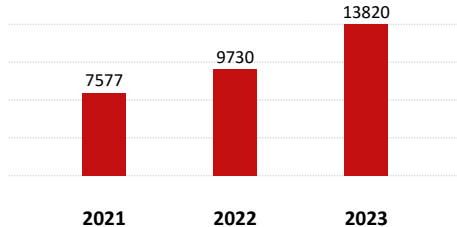




# EESTI KALAPÜÜGIÜHISTU

Registrikood 11178468

Müügitulu, tuh. EUR

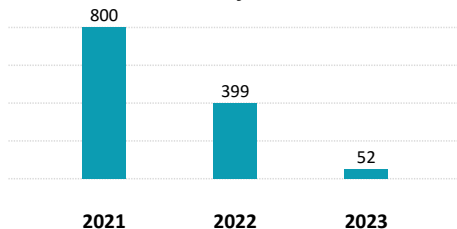


2021

2022

2023

Ärikasum/kahjum, tuh. EUR

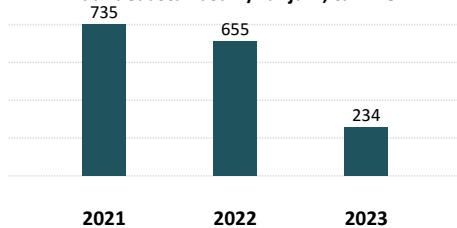


2021

2022

2023

Aruandeaasta kasum/kahjum, tuh. EUR

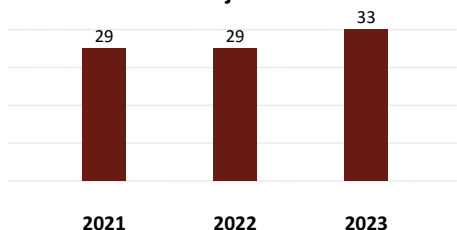


2021

2022

2023

Töötajate arv



2021

2022

2023

## Juhatuse koosseis:

Arne Taggo, Mart Undrest, Urmas Reimann

Creditinfo Tegelik Kasusaaja:

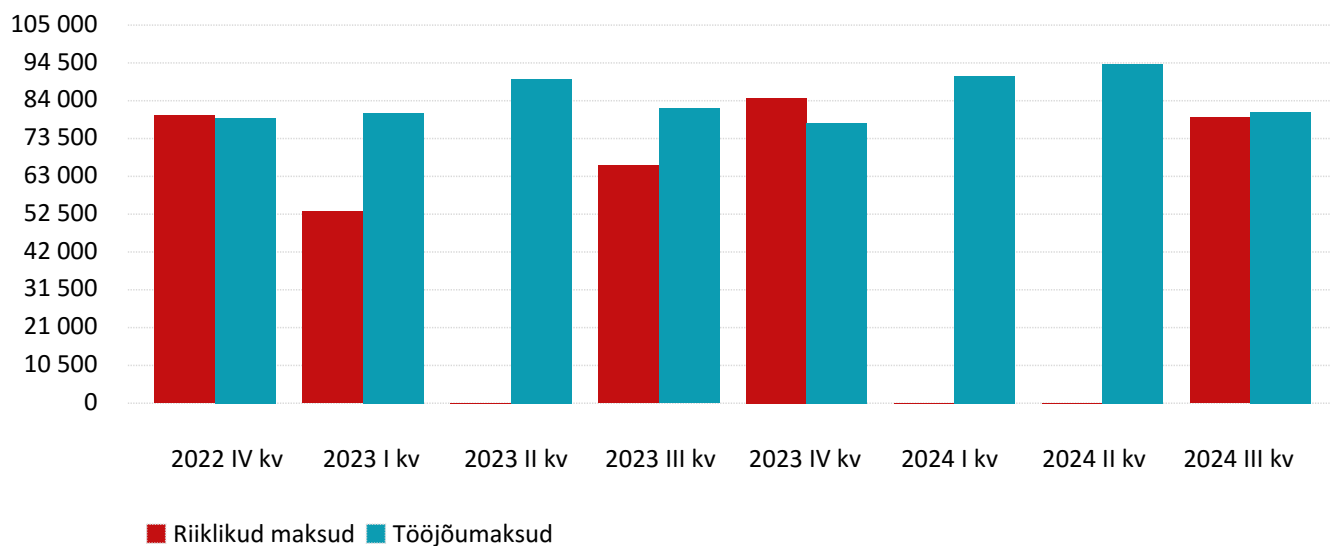
KASUMIARUANNE, EUR	31.12.2023	31.12.2022
<b>MÜÜGITULU</b>	<b>13 820 146</b>	<b>9 730 281</b>
<i>skeem 1</i>		
Muud äritulud	214 520	170 124
Muud korrigeerimised	67 286	-287 464
Kaubad, materjal ja teenused	12 696 221	7 982 294
Mitmesugused tegevuskulud	193 173	219 567
Tööjõukulud	866 002	781 051
Kulum	294 389	230 975
Muud ärikulud	255	213
<i>skeem 2</i>		
Toodete ja teenuste kulu	-	-
<b>BRUTOKASUM/ -KAHJUM</b>	<b>-</b>	<b>-</b>
Turustuskulud	-	-
Üldhalduskulud	-	-
Muud äritulud	-	-
Muud ärikulud	-	-
Kasum/kahjum bioloogilistelt varadelt	-	-
<i>skeem 1 + skeem 2</i>		
<b>ÄRIKASUM/ -KAHJUM</b>	<b>51 912</b>	<b>398 841</b>
Finantstulud/-kulud	182 136	256 095
<b>KASUM/KAHJUM ENNE MAKSE</b>	<b>234 048</b>	<b>654 936</b>
Tulumaks	0	0
<b>ARUANDEAASTA KASUM/KAHJUM</b>	<b>234 048</b>	<b>654 936</b>

PÕHINÄITAJAD	2023	2022
Müügitulu muut (%)	42.0	28.4
Ärikasumi muut (%)	-87.0	-50.1
Puhaskasumi muut (%)	-64.3	-10.9
Omakapitali muut (%)	7.3	25.7
Maksevõime kordaja	1.2	1.2
Likviidsuskordaja	1	0.9
Varade tootlus (ROA), (%)	3.7	12.4
Omakapitali tootlus (ROE), (%)	7	22.8
Ärikasumimarginaal, (%)	0.4	4.1
Puhaskasumimarginaal, (%)	1.7	6.7
Käive töötaja kohta	418 792.3	335 526.9
Võlakordaja	0.5	0.4
Kohustuste suhe omakapitali	1.0	0.8
<b>Töötajate arv:</b>	<b>33</b>	<b>29</b>

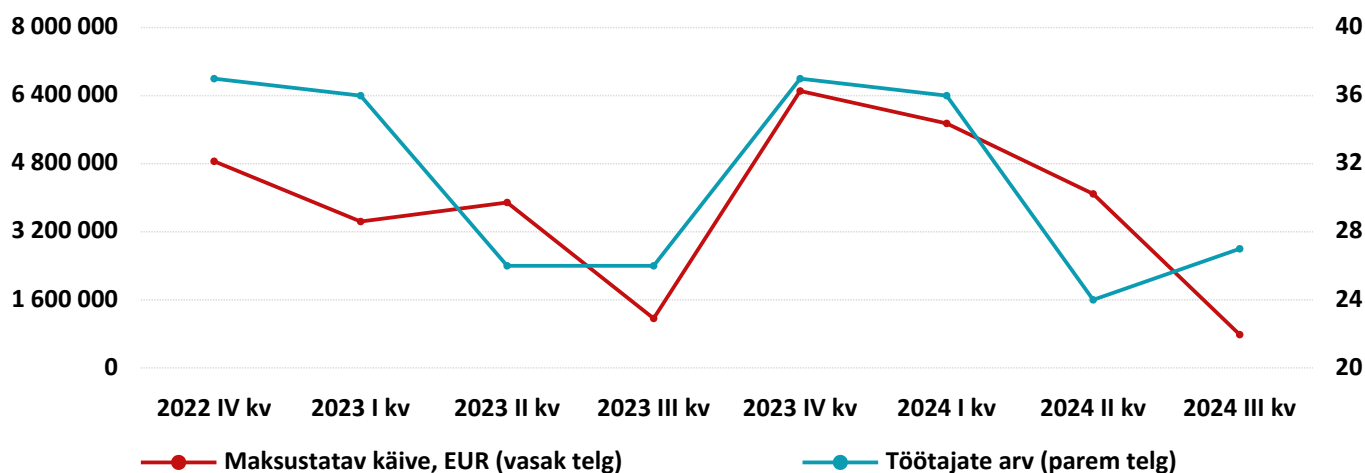
# EESTI KALAPÜÜGIÜHISTU

Registrikood 11178468

Tasutud maksud, EUR



Maksustatav käive ja töötajate arv



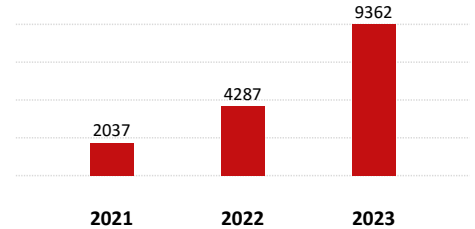
	Riiklikud maksud, EUR	Tööjõumaksud, EUR	Maksustatav käive, EUR	Töötajate arv
2022 IV kv	79 876	79 191	4 857 061	37
2023 I kv	53 316	80 537	3 441 037	36
2023 II kv	0	90 029	3 888 351	26
2023 III kv	65 967	81 796	1 162 961	26
2023 IV kv	84 763	77 790	6 509 593	37
2024 I kv	0	90 821	5 747 139	36
2024 II kv	0	94 262	4 090 359	24
2024 III kv	79 306	80 860	782 396	27

## EESTI KALATOOTJATE KESKÜHISTU (A)

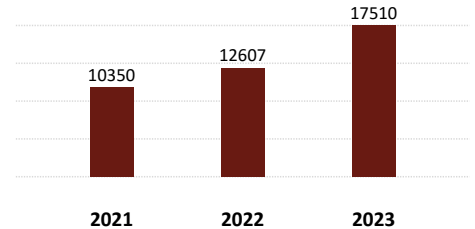
Registrikood 12939745

BILANSS, EUR	31.12.2023	31.12.2022
<b>AKTIVA</b>		
Raha ja finantsinvesteeringud	3 492 636	1 370 590
Nõuded ja ettemaksed, sealhulgas:	3 565 223	2 132 739
<i>Nõuded ostjate vastu</i>	2 226 545	1 380 517
<i>Maksude ettemaksed</i>	1 229 654	739 225
<i>Muud nõuded ja ettemaksed</i>	109 024	12 997
Varud	2 303 954	784 085
Muu käibevara	-	-
<b>KÄIBEVARA KOKKU</b>	<b>9 361 813</b>	<b>4 287 414</b>
Finantsinvesteeringud	-	-
Kinnisvarainvesteeringud	-	-
Materiaalne põhivara, sealhulgas:	8 132 359	8 319 318
<i>Kulum(-)</i>	2 646 340	-
Muu põhivara	15 470	0
<b>PÕHIVARA KOKKU</b>	<b>8 147 829</b>	<b>8 319 318</b>
<b>AKTIVA (VARAD) KOKKU</b>	<b>17 509 642</b>	<b>12 606 732</b>
<b>PASSIVA</b>		
Laenukohustused	1 375 903	445 451
Võlad ja ettemaksed, sealhulgas:	6 891 793	4 328 797
<i>Võlad tarnijatele</i>	594 017	307 541
<i>Võlad töövõtjatele</i>	112 145	84 278
<i>Maksuvõlad</i>	106 223	81 183
<i>Muud võlad ja ettemaksed</i>	6 079 408	3 855 795
Muud eraldised	-	-
<b>LÜHIAJALISED KOHUSTUSED KOKKU</b>	<b>8 267 696</b>	<b>4 774 248</b>
Laenukohustused	6 789 830	6 135 382
Võlad ja ettemaksed	-	-
Muud eraldised	-	-
<b>PIKAAJALISED KOHUSTUSED KOKKU</b>	<b>6 789 830</b>	<b>6 135 382</b>
<b>KOHUSTUSED KOKKU</b>	<b>15 057 526</b>	<b>10 909 630</b>
Aksia-/ osakapital	15 000	15 000
Registreerimata aktsia-/ osakapital	-	-
Reservid	376 500	376 500
Muu kapital	-	-
Jaotamata kasum /kahjum	1 305 602	458 821
Aruandeaasta kasum /kahjum	755 014	846 781
<b>OMAKAPITAL KOKKU</b>	<b>2 452 116</b>	<b>1 697 102</b>
<b>PASSIVA KOKKU</b>	<b>17 509 642</b>	<b>12 606 732</b>

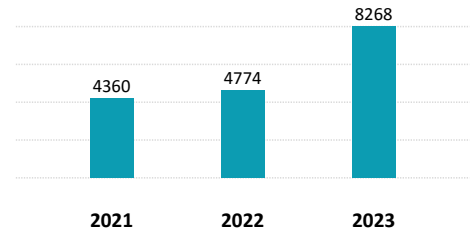
Käibevara, tuh. EUR



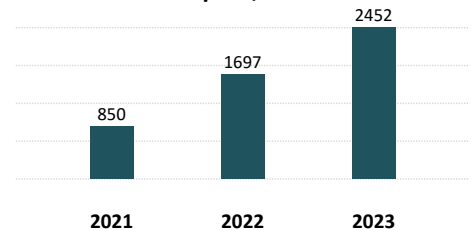
Varad, tuh. EUR



Lühiajalised kohustused, tuh. EUR

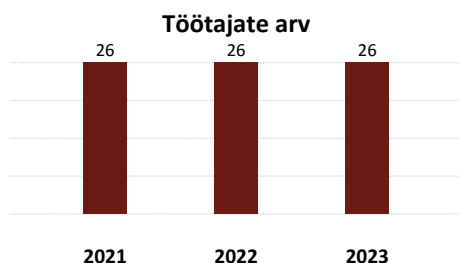
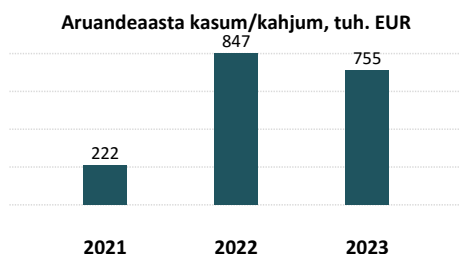
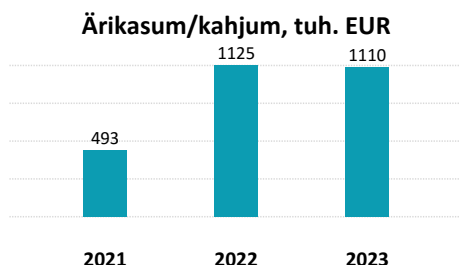
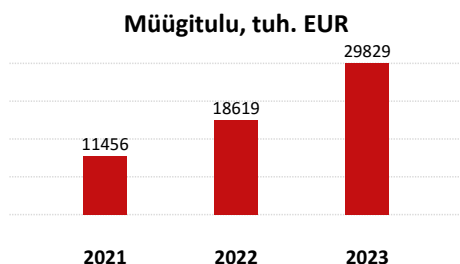


Omakapital, tuh. EUR



# EESTI KALATOOTJATE KESKÜHISTU (A)

Registrikood 12939745



## Juhatuse koosseis:

Mart Undrest, Oleg Omeltšenko, Raivo Baum

Creditinfo Tegelik Kasusaaja:

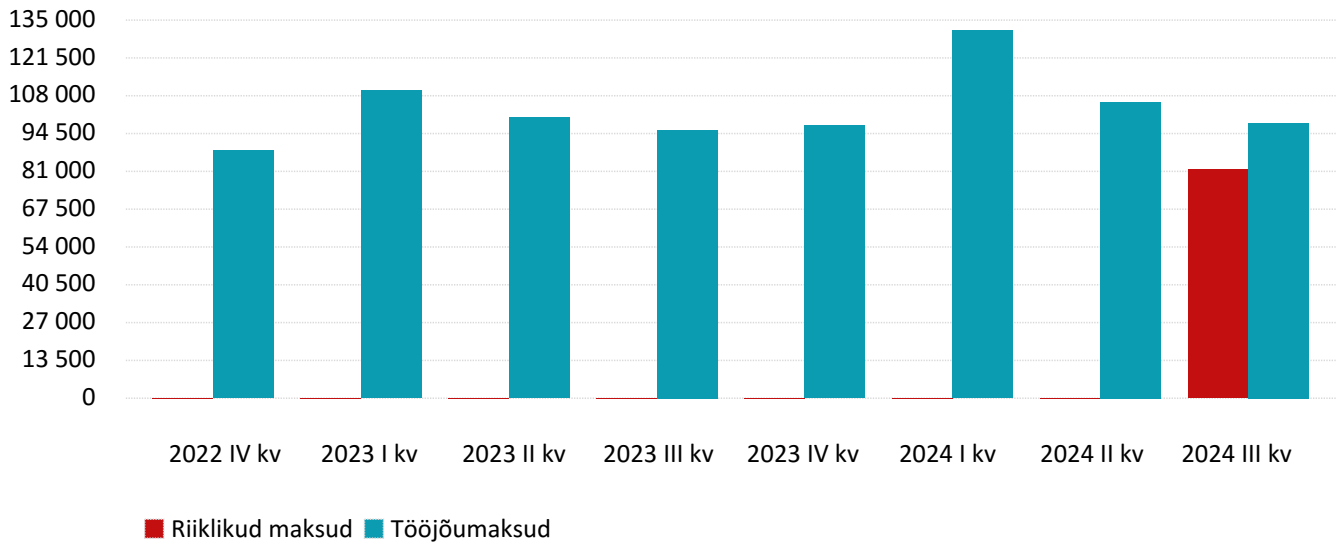
KASUMIARUANNE, EUR	31.12.2023	31.12.2022
<b>MÜÜGITULU</b>	<b>29 828 507</b>	<b>18 618 623</b>
<i>skeem 1</i>		
Muud äritulud	177 098	31 243
Muud korrigeerimised	1 511 413	199 776
Kaubad, materjal ja teenused	28 414 718	15 966 423
Mitmesugused tegevuskulud	235 332	227 429
Tööjõukulud	1 061 175	900 311
Kulum	692 570	624 981
Muud ärikulud	2 944	5 195
<i>skeem 2</i>		
Toodete ja teenuste kulu	-	-
<b>BRUTOKASUM/ -KAHJUM</b>	<b>-</b>	<b>-</b>
Turustuskulud	-	-
Üldhalduskulud	-	-
Muud äritulud	-	-
Muud ärikulud	-	-
Kasum/kahjum bioloogilistelt varadelt	-	-
<i>skeem 1 + skeem 2</i>		
<b>ÄRIKASUM/ -KAHJUM</b>	<b>1 110 279</b>	<b>1 125 303</b>
Finantstulud/-kulud	-355 265	-278 522
<b>KASUM/KAHJUM ENNE MAKSE</b>	<b>755 014</b>	<b>846 781</b>
Tulumaks	-	-
<b>ARUANDEAASTA KASUM/KAHJUM</b>	<b>755 014</b>	<b>846 781</b>

PÕHINÄITAJAD	2023	2022
Müügitulu muut (%)	60.2	62.5
Ärikasumi muut (%)	-1.3	128.0
Puhaskasumi muut (%)	-10.8	280.8
Omakapitali muut (%)	44.5	99.6
Maksevõime kordaja	1.1	0.9
Likviidsuskordaja	0.9	0.7
Varade tootlus (ROA), (%)	5	7.4
Omakapitali tootlus (ROE), (%)	36.4	66.5
Ärikasumimarginaal, (%)	3.7	6.0
Puhaskasumimarginaal, (%)	2.5	4.5
Käive töötaja kohta	1 147 250.3	716 100.9
Võlakordaja	0.9	0.9
Kohustuste suhe omakapitali	6.1	6.4
<b>Töötajate arv:</b>	<b>26</b>	<b>26</b>

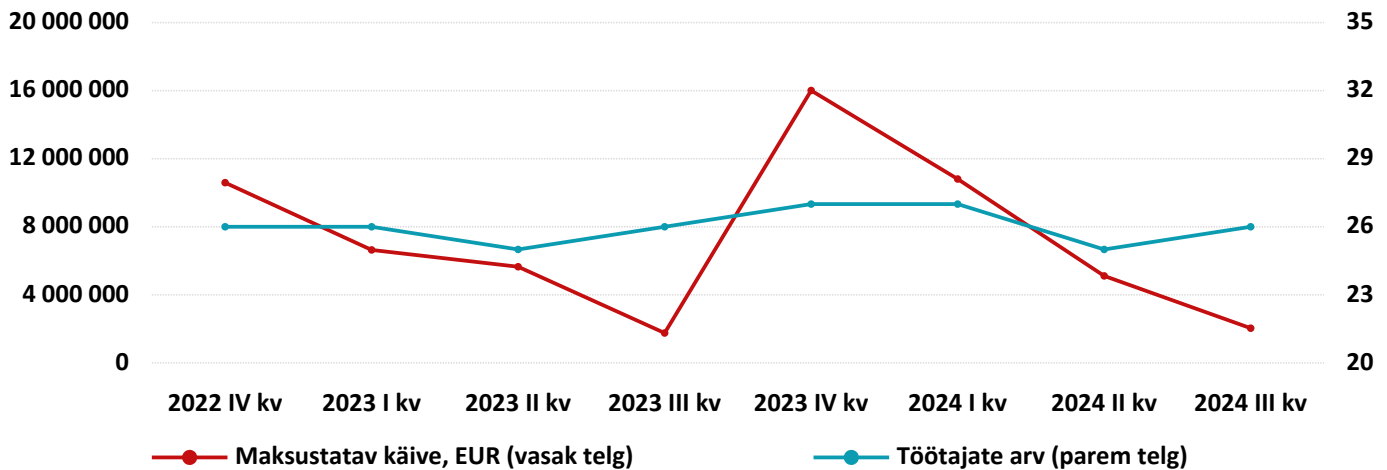
# EESTI KALATOOTJATE KESKÜHISTU (A)

Registrikood 12939745

Tasutud maksud, EUR



Maksustatav käive ja töötajate arv



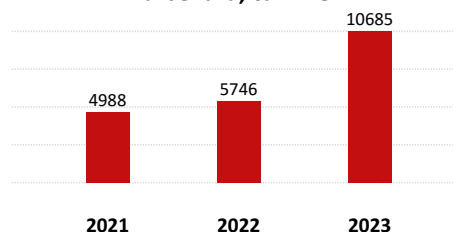
	Riiklikud maksud, EUR	Tööjõumaksud, EUR	Maksustatav käive, EUR	Töötajate arv
2022 IV kv	0	88 403	10 593 004	26
2023 I kv	0	109 889	6 638 641	26
2023 II kv	0	100 280	5 650 968	25
2023 III kv	0	95 717	1 756 220	26
2023 IV kv	0	97 444	16 009 626	27
2024 I kv	0	131 341	10 806 786	27
2024 II kv	0	105 824	5 112 240	25
2024 III kv	81 757	98 260	2 039 028	26

## EESTI KUTSELISTE KALURITE ÜHISTU (AA)

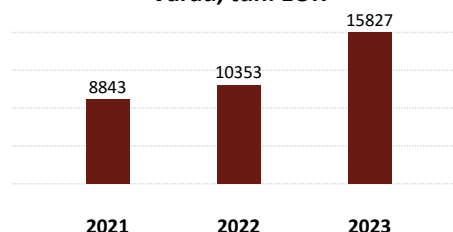
Registrikood 11177380

BILANSS, EUR	31.12.2023	31.12.2022
<b>AKTIVA</b>		
Raha ja finantsinvesteeringud	5 759 439	1 355 242
Nõuded ja ettemaksed, sealhulgas:	4 925 936	4 132 630
<i>Nõuded ostjate vastu</i>	3 606 778	1 838 285
<i>Maksude ettemaksed</i>	-	-
<i>Muud nõuded ja ettemaksed</i>	1 319 158	2 294 345
Varud	0	258 142
Muu käibevara	-	-
<b>KÄIBEVARA KOKKU</b>	<b>10 685 375</b>	<b>5 746 014</b>
Finantsinvesteeringud	1 576 305	1 576 305
Kinnisvarainvesteeringud	-	-
Materiaalne põhivara, sealhulgas:	3 564 847	3 030 662
<i>Kulum(-)</i>	4 332 929	4 006 419
Muu põhivara	-	-
<b>PÕHIVARA KOKKU</b>	<b>5 141 152</b>	<b>4 606 967</b>
<b>AKTIVA (VARAD) KOKKU</b>	<b>15 826 527</b>	<b>10 352 981</b>
<b>PASSIVA</b>		
Laenukohustused	-	-
Võlad ja ettemaksed, sealhulgas:	2 557 406	545 011
<i>Võlad tarnijatele</i>	2 328 187	324 757
<i>Võlad töövõtjatele</i>	16 947	21 609
<i>Maksuvõlad</i>	212 272	198 645
<i>Muud võlad ja ettemaksed</i>	0	0
Muud eraldised	-	-
<b>LÜHIAJALISED KOHUSTUSED KOKKU</b>	<b>2 557 406</b>	<b>545 011</b>
Laenukohustused	-	-
Võlad ja ettemaksed	1 172 889	0
Muud eraldised	-	-
<b>PIKAAJALISED KOHUSTUSED KOKKU</b>	<b>1 172 889</b>	<b>0</b>
<b>KOHUSTUSED KOKKU</b>	<b>3 730 295</b>	<b>545 011</b>
Aksia-/ osakapital	3 835	3 835
Registreerimata aktsia-/ osakapital	-	-
Reservid	174 153	159 802
Muu kapital	-	-
Jaotamata kasum /kahjum	9 629 982	7 393 819
Aruandeaasta kasum /kahjum	2 288 262	2 250 514
<b>OMAKAPITAL KOKKU</b>	<b>12 096 232</b>	<b>9 807 970</b>
<b>PASSIVA KOKKU</b>	<b>15 826 527</b>	<b>10 352 981</b>

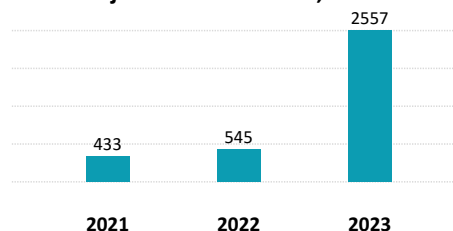
Käibevara, tuh. EUR



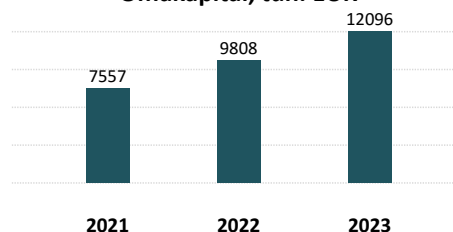
Varad, tuh. EUR



Lühiajalised kohustused, tuh. EUR

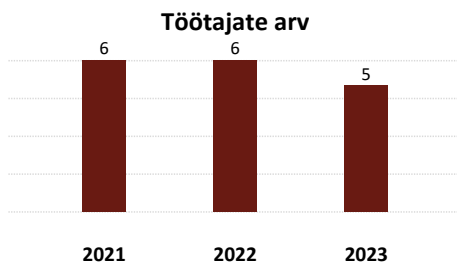
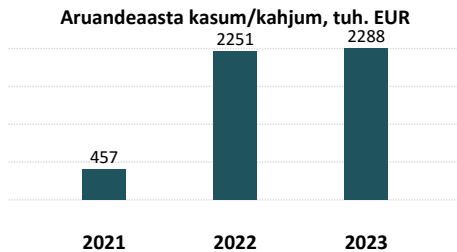
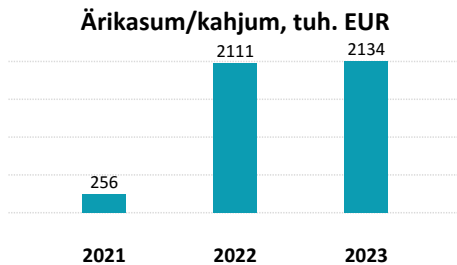
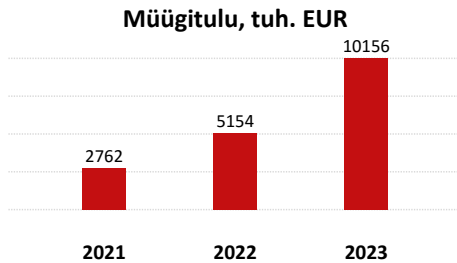


Omakapital, tuh. EUR



# EESTI KUTSELISTE KALURITE ÜHISTU (AA)

Registrikood 11177380


**Juhatuse koosseis:**

Raivo Baum

**Creditinfo Tegelik Kasusaaja:**

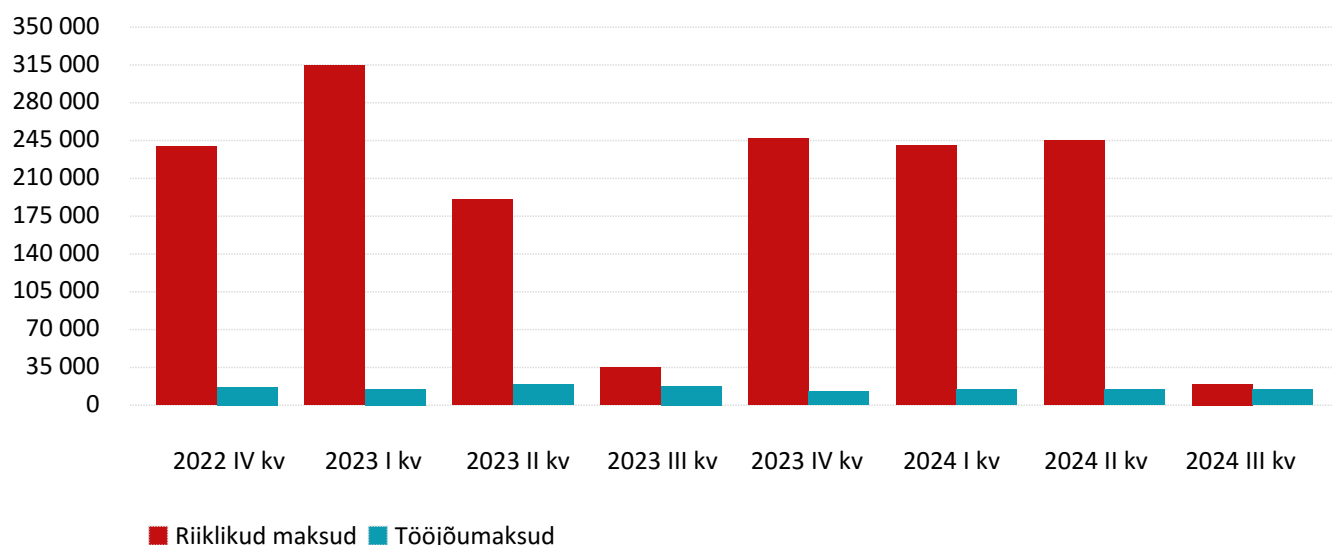
KASUMIARUANNE, EUR	31.12.2023	31.12.2022
<b>MÜÜGITULU</b>	<b>10 156 474</b>	<b>5 153 512</b>
<i>skeem 1</i>		
Muud äritulud	190 154	935 483
Muud korrigeerimised	-	-
Kaubad, materjal ja teenused	7 442 980	3 100 143
Mitmesugused tegevuskulud	291 332	431 116
Tööjõukulud	150 089	162 344
Kulum	326 510	281 957
Muud ärikulud	1 789	1 988
<i>skeem 2</i>		
Toodete ja teenuste kulu	-	-
<b>BRUTOKASUM/ -KAHJUM</b>	<b>-</b>	<b>-</b>
Turustuskulud	-	-
Üldhalduskulud	-	-
Muud äritulud	-	-
Muud ärikulud	-	-
Kasum/kahjum bioloogilistelt varadelt	-	-
<i>skeem 1 + skeem 2</i>		
<b>ÄRIKASUM/ -KAHJUM</b>	<b>2 133 928</b>	<b>2 111 447</b>
Finantstulud/-kulud	154 334	139 067
<b>KASUM/KAHJUM ENNE MAKSE</b>	<b>2 288 262</b>	<b>2 250 514</b>
Tulumaks	-	-
<b>ARUANDEAASTA KASUM/KAHJUM</b>	<b>2 288 262</b>	<b>2 250 514</b>

PÕHINÄITAJAD	2023	2022
Müügitulu muut (%)	97.1	86.6
Ärikasumi muut (%)	1.1	725.3
Puhaskasumi muut (%)	1.7	392.8
Omakapitali muut (%)	23.3	29.8
Maksevõime kordaja	4.2	10.5
Likviidsuskordaja	4.2	10.1
Varade tootlus (ROA), (%)	17.5	23.4
Omakapitali tootlus (ROE), (%)	20.9	25.9
Ärikasumimarginaal, (%)	21.0	41.0
Puhaskasumimarginaal, (%)	22.5	43.7
Käive töötaja kohta	2 031 294.8	858 918.7
Võlakordaja	0.2	0.1
Kohustuste suhe omakapitali	0.3	0.1
<b>Töötajate arv:</b>	<b>5</b>	<b>6</b>

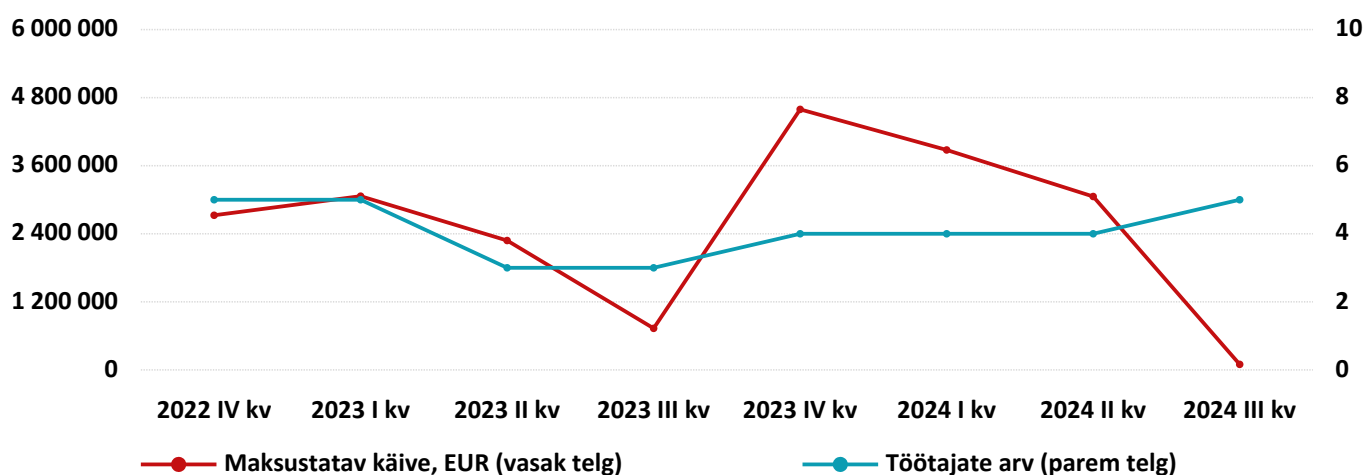
# EESTI KUTSELISTE KALURITE ÜHISTU (AA)

Registrikood 11177380

Tasutud maksud, EUR



Maksustatav käive ja töötajate arv



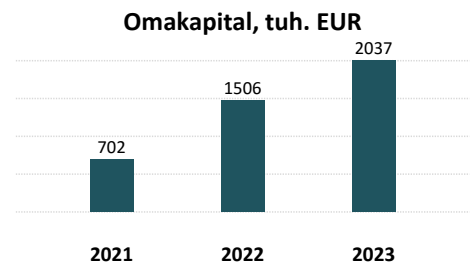
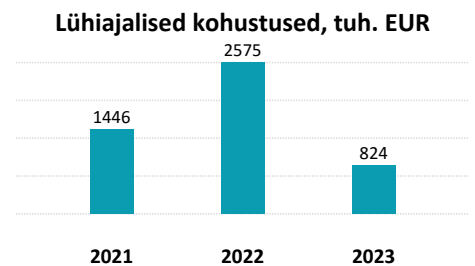
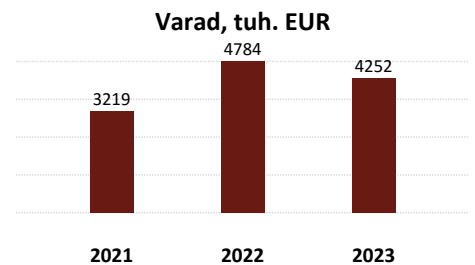
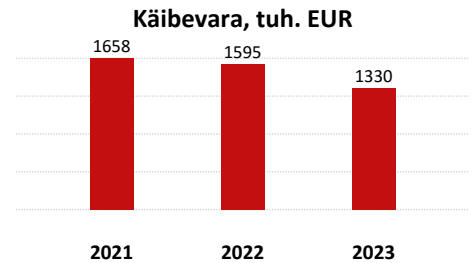
	Riiklikud maksud, EUR	Töäjõumaksud, EUR	Maksustatav käive, EUR	Töötajate arv
2022 IV kv	239 700	16 682	2 726 316	5
2023 I kv	314 630	14 897	3 063 029	5
2023 II kv	190 317	19 240	2 280 985	3
2023 III kv	35 061	17 604	732 579	3
2023 IV kv	246 833	12 893	4 593 196	4
2024 I kv	240 541	14 352	3 877 552	4
2024 II kv	244 798	14 352	3 057 017	4
2024 III kv	19 699	14 509	97 408	5



## EESTI TRAAPÜÜGI ÜHISTU (AA)

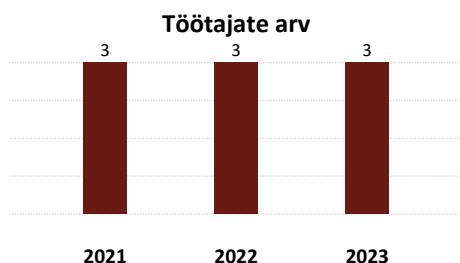
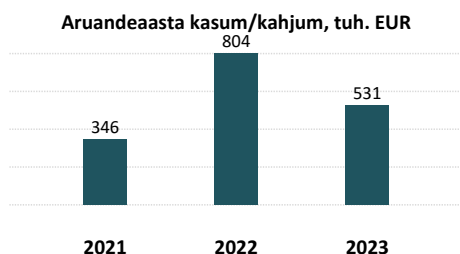
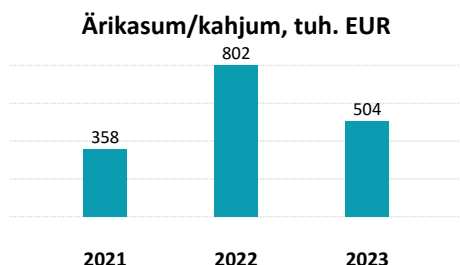
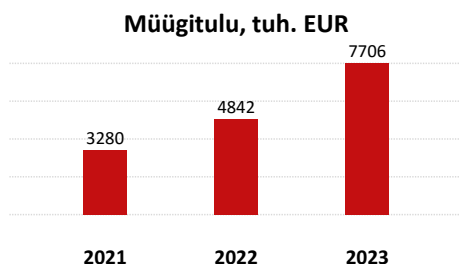
Registrikood 11183305

BILANSS, EUR	31.12.2023	31.12.2022
<b>AKTIVA</b>		
Raha ja finantsinvesteeringud	115 419	46 506
Nõuded ja ettemaksed, sealhulgas:	1 214 508	1 548 105
<i>Nõuded ostjate vastu</i>	-	91
<i>Maksude ettemaksed</i>	-	-
<i>Muud nõuded ja ettemaksed</i>	1 214 508	1 548 014
Varud	-	-
Muu käibevara	-	-
<b>KÄIBEVARA KOKKU</b>	<b>1 329 927</b>	<b>1 594 611</b>
Finantsinvesteeringud	1 523 460	1 623 460
Kinnisvarainvesteeringud	-	-
Materiaalne põhivara, sealhulgas:	1 398 955	1 565 490
<i>Kulum(-)</i>	1 546 846	1 497 394
Muu põhivara	-	-
<b>PÕHIVARA KOKKU</b>	<b>2 922 415</b>	<b>3 188 950</b>
<b>AKTIVA (VARAD) KOKKU</b>	<b>4 252 342</b>	<b>4 783 561</b>
<b>PASSIVA</b>		
Laenukohustused	0	1 100 000
Võlad ja ettemaksed, sealhulgas:	823 578	1 475 384
<i>Võlad tarnijatele</i>	17 781	24 565
<i>Võlad töövõtjatele</i>	14 948	11 986
<i>Maksuvõlad</i>	108 863	193 310
<i>Muud võlad ja ettemaksed</i>	681 986	1 245 523
Muud eraldised	-	-
<b>LÜHIAJALISED KOHUSTUSED KOKKU</b>	<b>823 578</b>	<b>2 575 384</b>
Laenukohustused	1 392 139	702 139
Võlad ja ettemaksed	-	-
Muud eraldised	-	-
<b>PIKAAJALISED KOHUSTUSED KOKKU</b>	<b>1 392 139</b>	<b>702 139</b>
<b>KOHUSTUSED KOKKU</b>	<b>2 215 717</b>	<b>3 277 523</b>
Aksia-/ osakapital	2 555	2 555
Registreerimata aktsia-/ osakapital	-	-
Reservid	255	255
Muu kapital	-	-
Jaotamata kasum /kahjum	1 503 228	699 131
Aruandeaasta kasum /kahjum	530 587	804 097
<b>OMAKAPITAL KOKKU</b>	<b>2 036 625</b>	<b>1 506 038</b>
<b>PASSIVA KOKKU</b>	<b>4 252 342</b>	<b>4 783 561</b>



# EESTI TRAAPÜÜGI ÜHISTU (AA)

Registrikood 11183305



## Juhatuse koosseis:

Ilona Jakovenko, Oleg Omeltšenko, Urmas Reimann

## Creditinfo Tegelik Kasusaaja:

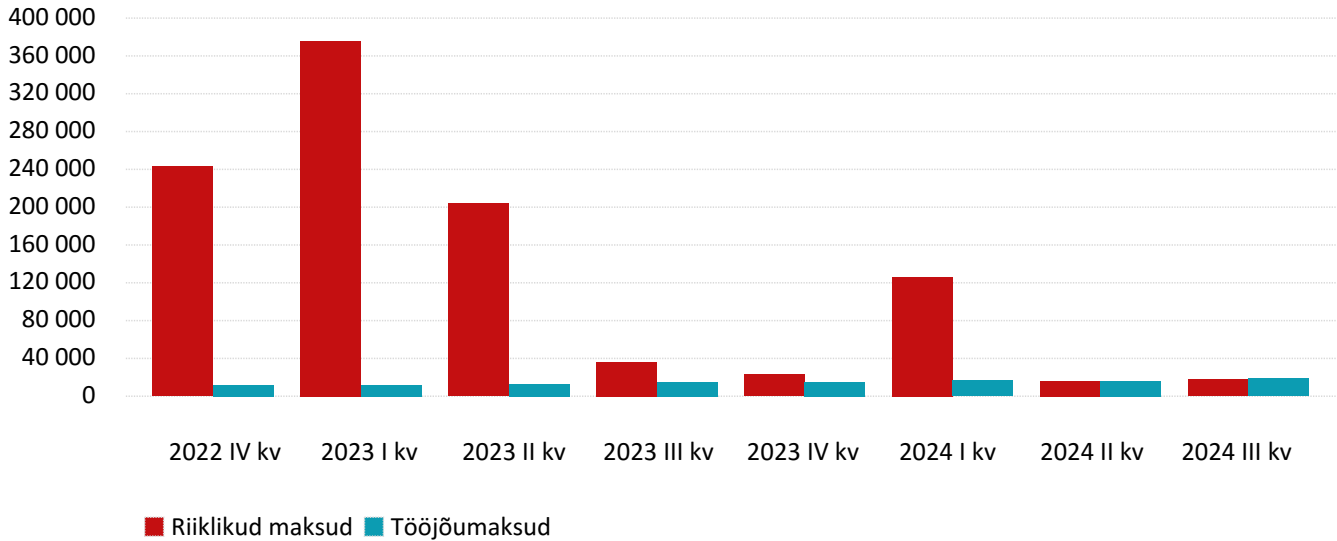
KASUMIARUANNE, EUR	31.12.2023	31.12.2022
<b>MÜÜGITULU</b>	<b>7 706 477</b>	<b>4 842 066</b>
<i>skeem 1</i>		
Muud äritulud	59 119	0
Muud korrigeerimised	-	-
Kaubad, materjal ja teenused	6 930 796	3 791 784
Mitmesugused tegevuskulud	69 687	83 759
Tööjõukulud	141 043	116 532
Kulum	120 027	47 668
Muud ärikulud	-	-
<i>skeem 2</i>		
Toodete ja teenuste kulu	-	-
<b>BRUTOKASUM/ -KAHJUM</b>	<b>-</b>	<b>-</b>
Turustuskulud	-	-
Üldhalduskulud	-	-
Muud äritulud	-	-
Muud ärikulud	-	-
Kasum/kahjum bioloogilistelt varadelt	-	-
<i>skeem 1 + skeem 2</i>		
<b>ÄRIKASUM/ -KAHJUM</b>	<b>504 043</b>	<b>802 323</b>
Finantstulud/-kulud	26 544	1 774
<b>KASUM/KAHJUM ENNE MAKSE</b>	<b>530 587</b>	<b>804 097</b>
Tulumaks	-	-
<b>ARUANDEAASTA KASUM/KAHJUM</b>	<b>530 587</b>	<b>804 097</b>

PÕHINÄITAJAD	2023	2022
Müügitulu muut (%)	59.2	47.6
Äri kasumi muut (%)	-37.2	124.4
Puhaskasumi muut (%)	-34.0	132.4
Omakapitali muut (%)	35.2	114.6
Maksevõime kordaja	1.6	0.6
Likviidsuskordaja	1.6	0.6
Varade tootlus (ROA), (%)	11.7	20.1
Omakapitali tootlus (ROE), (%)	30	72.8
Äri kasumimarginaal, (%)	6.5	16.6
Puhaskasumimarginaal, (%)	6.9	16.6
Käive töötaja kohta	2 568 825.7	1 614 022.0
Võlakordaja	0.5	0.7
Kohustuste suhe omakapitali	1.1	2.2
<b>Töötajate arv:</b>	<b>3</b>	<b>3</b>

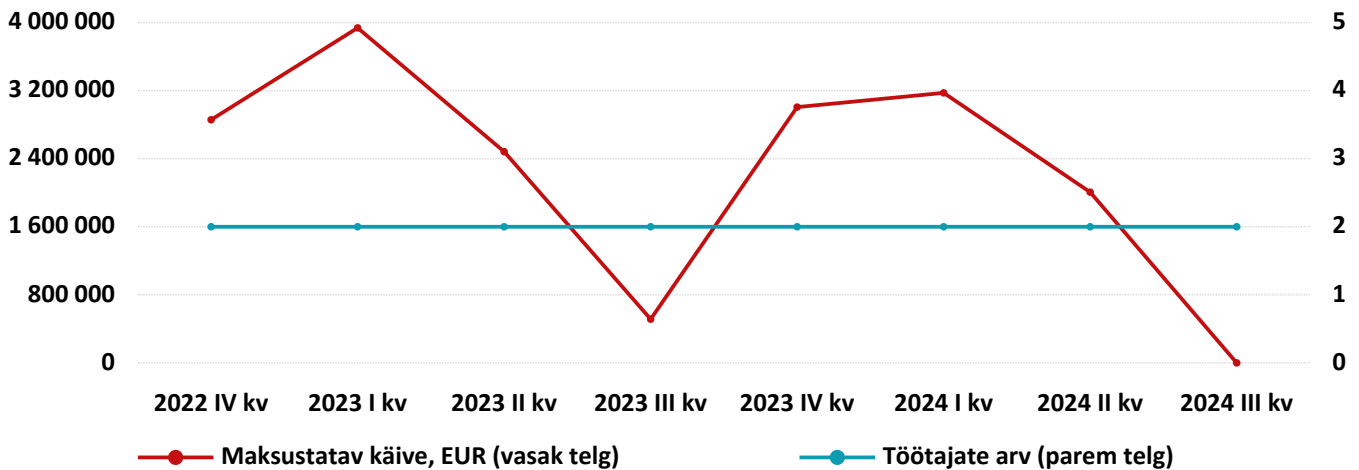
# EESTI TRAAPÜÜGI ÜHISTU (AA)

Registrikood 11183305

## Tasutud maksud, EUR



## Maksustatav käive ja töötajate arv

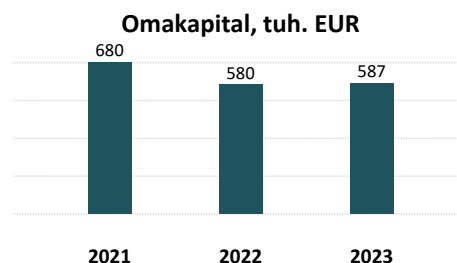
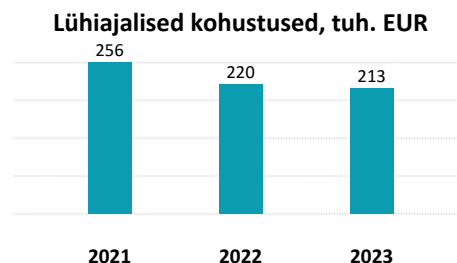
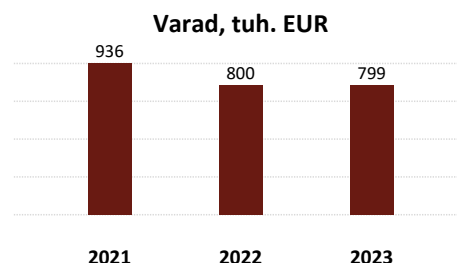
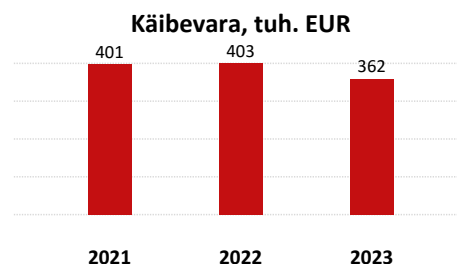


	Riiklikud maksud, EUR	Tööjõumaksud, EUR	Maksustatav käive, EUR	Töötajate arv
2022 IV kv	243 208	11 788	2 857 742	2
2023 I kv	375 831	12 032	3 937 689	2
2023 II kv	203 647	12 768	2 483 004	2
2023 III kv	36 103	14 896	513 954	2
2023 IV kv	22 741	15 284	3 006 754	2
2024 I kv	126 234	16 375	3 173 985	2
2024 II kv	16 001	16 254	2 006 586	2
2024 III kv	17 760	18 514	40	2

## EKSFISK OÜ (A)

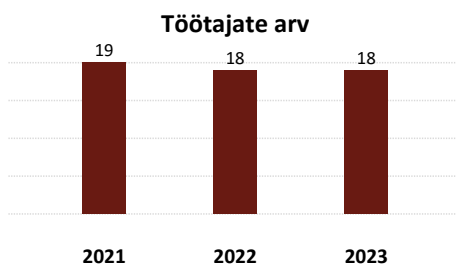
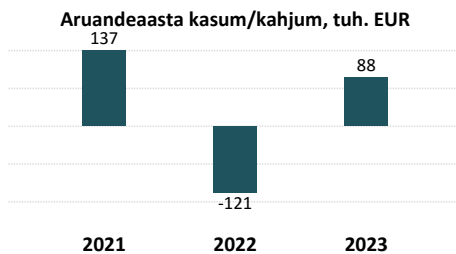
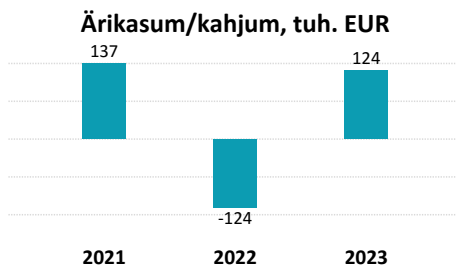
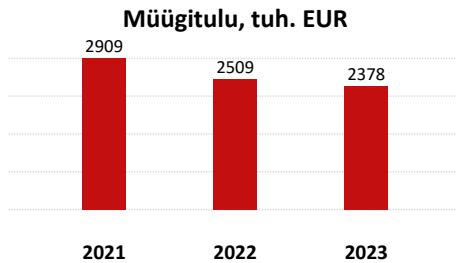
Registrikood 10198606

BILANSS, EUR	31.12.2023	31.12.2022
<b>AKTIVA</b>		
Raha ja finantsinvesteeringud	180 309	169 005
Nõuded ja ettemaksed, sealhulgas:	181 575	233 752
<i>Nõuded ostjate vastu</i>	107 574	160 763
<i>Maksude ettemaksed</i>	716	0
<i>Muud nõuded ja ettemaksed</i>	73 285	72 989
Varud	-	-
Muu käibevara	-	-
<b>KÄIBEVARA KOKKU</b>	<b>361 884</b>	<b>402 757</b>
Finantsinvesteeringud	28 040	28 040
Kinnisvarainvesteeringud	299 539	220 959
Materiaalne põhivara, sealhulgas:	109 999	148 039
<i>Kulum(-)</i>	268 690	220 128
Muu põhivara	-	-
<b>PÕHIVARA KOKKU</b>	<b>437 578</b>	<b>397 038</b>
<b>AKTIVA (VARAD) KOKKU</b>	<b>799 462</b>	<b>799 795</b>
<b>PASSIVA</b>		
Laenukohustused	-	-
Võlad ja ettemaksed, sealhulgas:	212 948	220 189
<i>Võlad tarnijatele</i>	125 495	113 510
<i>Võlad töövõtjatele</i>	13 079	21 311
<i>Maksuvõlad</i>	74 118	79 583
<i>Muud võlad ja ettemaksed</i>	256	5 785
Muud eraldised	-	-
<b>LÜHIAJALISED KOHUSTUSED KOKKU</b>	<b>212 948</b>	<b>220 189</b>
Laenukohustused	-	-
Võlad ja ettemaksed	-	-
Muud eraldised	-	-
<b>PIKAAJALISED KOHUSTUSED KOKKU</b>	<b>-</b>	<b>-</b>
<b>KOHUSTUSED KOKKU</b>	<b>212 948</b>	<b>220 189</b>
Aksia-/ osakapital	22 557	22 557
Registreerimata aktsia-/ osakapital	-	-
Reservid	256	256
Muu kapital	-1	-1
Jaotamata kasum /kahjum	475 718	677 598
Aruandeaasta kasum /kahjum	87 984	-120 804
<b>OMAKAPITAL KOKKU</b>	<b>586 514</b>	<b>579 606</b>
<b>PASSIVA KOKKU</b>	<b>799 462</b>	<b>799 795</b>



# EKSFIK OÜ (A)

Registrikood 10198606



**Juhatuse koosseis:**

Maria Malva

**Creditinfo Tegelik Kasusaaja:**

Maria Malva

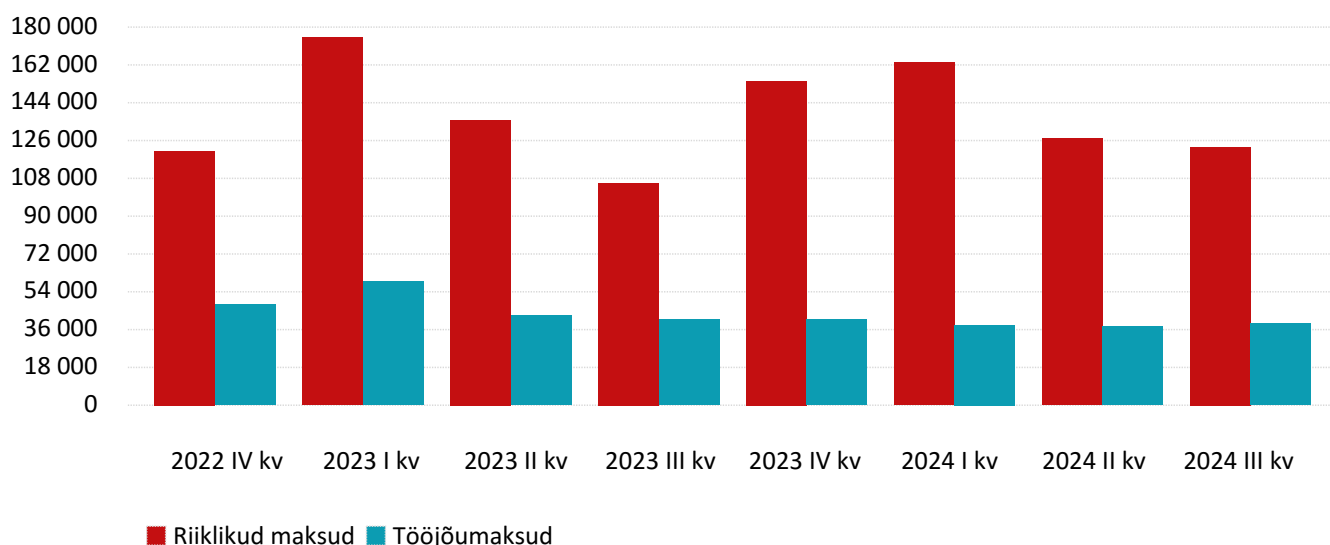
KASUMIARUANNE, EUR	31.12.2023	31.12.2022
<b>MÜÜGITULU</b>	<b>2 378 386</b>	<b>2 508 951</b>
<i>skeem 1</i>		
Muud äritulud	22 414	20 664
Muud korrigeerimised	-	-
Kaubad, materjal ja teenused	1 523 360	1 719 997
Mitmesugused tegevuskulud	265 542	297 191
Tööjõukulud	419 930	478 155
Kulum	66 288	154 809
Muud ärikulud	1 547	3 285
<i>skeem 2</i>		
Toodete ja teenuste kulu	-	-
<b>BRUTOKASUM/ -KAHJUM</b>	<b>-</b>	<b>-</b>
Turustuskulud	-	-
Üldhalduskulud	-	-
Muud äritulud	-	-
Muud ärikulud	-	-
Kasum/kahjum bioloogilistelt varadelt	-	-
<i>skeem 1 + skeem 2</i>		
<b>ÄRIKASUM/ -KAHJUM</b>	<b>124 133</b>	<b>-123 822</b>
Finantstulud/-kulud	2 496	3 018
<b>KASUM/KAHJUM ENNE MAKSE</b>	<b>126 629</b>	<b>-120 804</b>
Tulumaks	38 645	0
<b>ARUANDEAASTA KASUM/KAHJUM</b>	<b>87 984</b>	<b>-120 804</b>

PÕHINÄITAJAD	2023	2022
Müügitulu muut (%)	-5.2	-13.7
Ärikasumi muut (%)	-	-
Puhaskasumi muut (%)	-	-
Omakapitali muut (%)	1.2	-14.8
Maksevõime kordaja	1.7	1.8
Likviidsuskordaja	1.7	1.8
Varade tootlus (ROA), (%)	11	-13.9
Omakapitali tootlus (ROE), (%)	15.1	-19.2
Ärikasumimarginaal, (%)	5.2	-4.9
Puhaskasumimarginaal, (%)	3.7	-4.8
Käive töötaja kohta	132 132.6	139 386.2
Võlakordaja	0.3	0.3
Kohustuste suhe omakapitali	0.4	0.4
<b>Töötajate arv:</b>	<b>18</b>	<b>18</b>

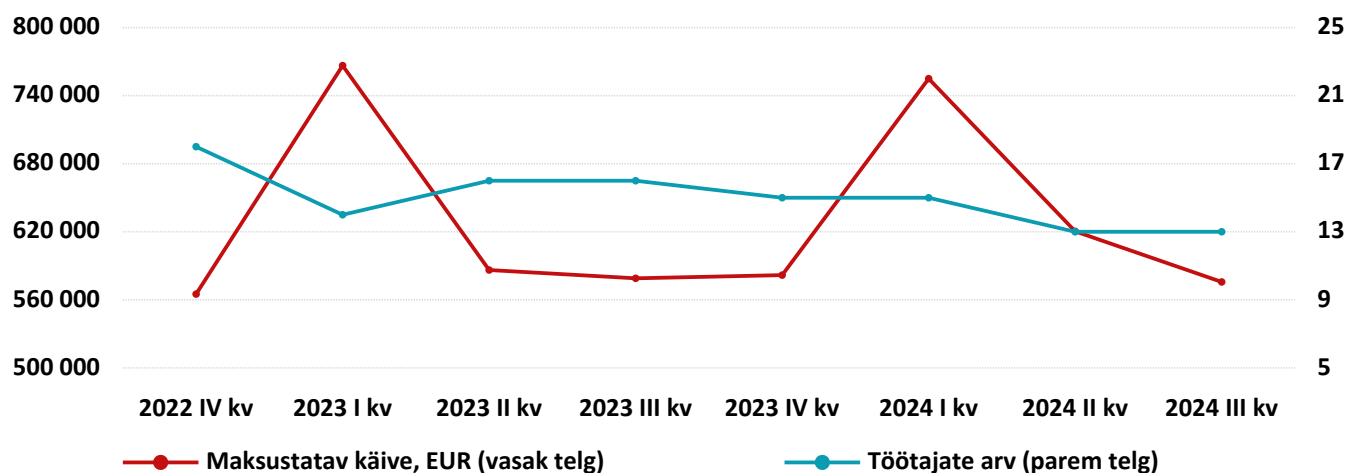
# EKSFISK OÜ (A)

Registrikood 10198606

Tasutud maksud, EUR



Maksustatav käive ja töötajate arv

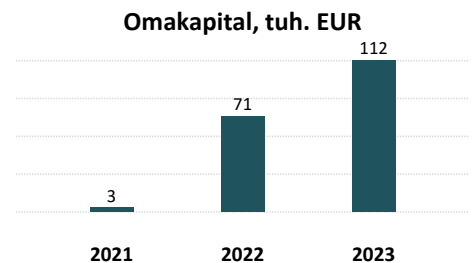
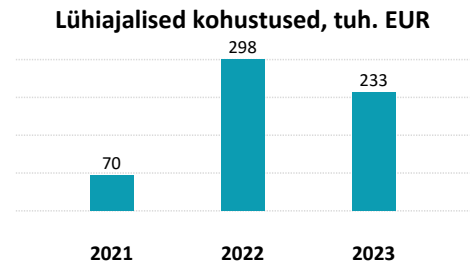
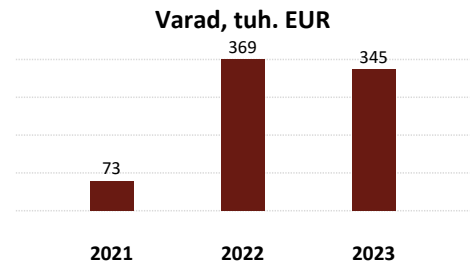
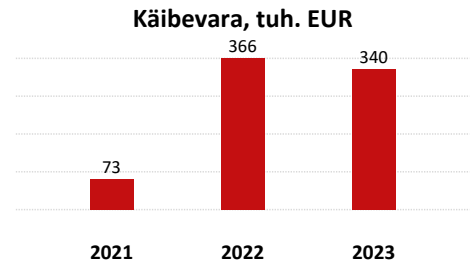


	Riiklikud maksud, EUR	Töötajumaksud, EUR	Maksustatav käive, EUR	Töötajate arv
2022 IV kv	120 999	47 842	565 080	18
2023 I kv	175 150	58 784	766 506	14
2023 II kv	135 848	42 665	586 279	16
2023 III kv	105 876	40 790	578 974	16
2023 IV kv	154 359	40 790	581 785	15
2024 I kv	163 116	38 182	754 980	15
2024 II kv	127 046	37 463	620 374	13
2024 III kv	123 020	38 869	575 769	13

# ETA OÜ

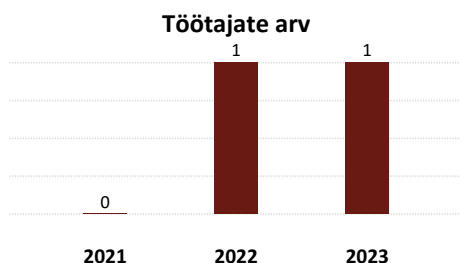
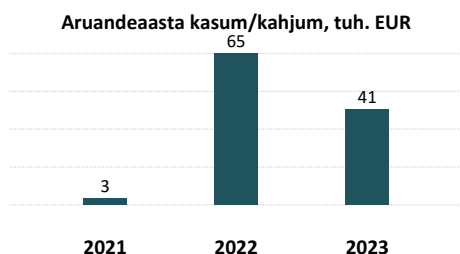
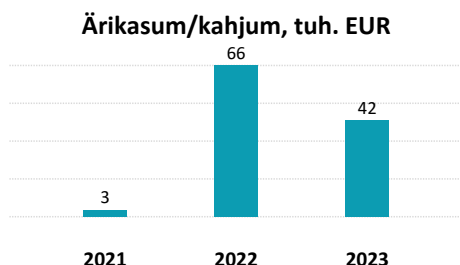
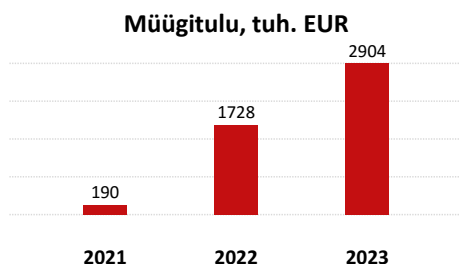
Registrikood 16222911

BILANSS, EUR	31.12.2023	31.12.2022
<b>AKTIVA</b>		
Raha ja finantsinvesteeringud	12 041	3 743
Nõuded ja ettemaksed, sealhulgas:	328 259	361 949
<i>Nõuded ostjate vastu</i>	327 825	361 909
<i>Maksude ettemaksed</i>	414	40
<i>Muud nõuded ja ettemaksed</i>	20	0
Varud	-	-
Muu käibevara	-	-
<b>KÄIBEVARA KOKKU</b>	<b>340 300</b>	<b>365 692</b>
Finantsinvesteeringud	-	-
Kinnisvarainvesteeringud	-	-
Materiaalne põhivara, sealhulgas:	4 484	3 798
<i>Kulum(-)</i>	-	-
Muu põhivara	-	-
<b>PÕHIVARA KOKKU</b>	<b>4 484</b>	<b>3 798</b>
<b>AKTIVA (VARAD) KOKKU</b>	<b>344 784</b>	<b>369 490</b>
<b>PASSIVA</b>		
Laenukohustused	1 520	34 020
Võlad ja ettemaksed, sealhulgas:	231 138	264 350
<i>Võlad tarnijatele</i>	216 309	257 051
<i>Võlad töövõtjatele</i>	-	3 457
<i>Maksuvõlad</i>	232	222
<i>Muud võlad ja ettemaksed</i>	14 597	3 620
Muud eraldised	-	-
<b>LÜHIAJALISED KOHUSTUSED KOKKU</b>	<b>232 658</b>	<b>298 370</b>
Laenukohustused	-	-
Võlad ja ettemaksed	-	-
Muud eraldised	-	-
<b>PIKAAJALISED KOHUSTUSED KOKKU</b>	<b>-</b>	<b>-</b>
<b>KOHUSTUSED KOKKU</b>	<b>232 658</b>	<b>298 370</b>
Aksia-/ osakapital	3 000	3 000
Registreerimata aktsia-/ osakapital	-	-
Reservid	300	300
Muu kapital	-	-
Jaotamata kasum /kahjum	67 820	2 829
Aruandeaasta kasum /kahjum	41 006	64 991
<b>OMAKAPITAL KOKKU</b>	<b>112 126</b>	<b>71 120</b>
<b>PASSIVA KOKKU</b>	<b>344 784</b>	<b>369 490</b>



# ETA OÜ

Registrikood 16222911



**Juhatuse koosseis:**

Ilja Vaganov

**Creditinfo Tegelik Kasusaaja:**

Ilja Vaganov

KASUMIARUANNE, EUR	31.12.2023	31.12.2022
<b>MÜÜGITULU</b>	<b>2 904 114</b>	<b>1 727 780</b>
<i>skeem 1</i>		
Muud äritulud	-	-
Muud korrigeerimised	-	-
Kaubad, materjal ja teenused	-	-
Mitmesugused tegevuskulud	-	-
Tööjõukulud	-	-
Kulum	-	-
Muud ärikulud	-	-
<i>skeem 2</i>		
Toodete ja teenuste kulu	2 846 508	1 650 124
<b>BRUTOKASUM/ -KAHJUM</b>	<b>57 606</b>	<b>77 656</b>
Turustuskulud	-	-
Üldhalduskulud	16 702	11 788
Muud äritulud	867	0
Muud ärikulud	-	-
Kasum/kahjum bioloogilistelt varadelt	-	-
<i>skeem 1 + skeem 2</i>		
<b>ÄRIKASUM/ -KAHJUM</b>	<b>41 771</b>	<b>65 868</b>
Finantstulud/-kulud	-765	-877
<b>KASUM/KAHJUM ENNE MAKSE</b>	<b>41 006</b>	<b>64 991</b>
Tulumaks	-	-
<b>ARUANDEAASTA KASUM/KAHJUM</b>	<b>41 006</b>	<b>64 991</b>

PÕHINÄITAJAD	2023	2022
Müügitulu muut (%)	68.1	811.0
Ärikasumi muut (%)	-36.6	2 005.1
Puhaskasumi muut (%)	-36.9	1 977.1
Omakapitali muut (%)	57.7	2 172.9
Maksevõime kordaja	1.5	1.2
Likviidsuskordaja	1.5	1.2
Varade tootlus (ROA), (%)	11.5	29.4
Omakapitali tootlus (ROE), (%)	44.8	175.1
Ärikasumimarginaal, (%)	1.4	3.8
Puhaskasumimarginaal, (%)	1.4	3.8
Käive töötaja kohta	2 904 114.0	1 727 780.0
Võlakordaja	0.7	0.8
Kohustuste suhe omakapitali	2.1	4.2
<b>Töötajate arv:</b>	<b>1</b>	<b>1</b>

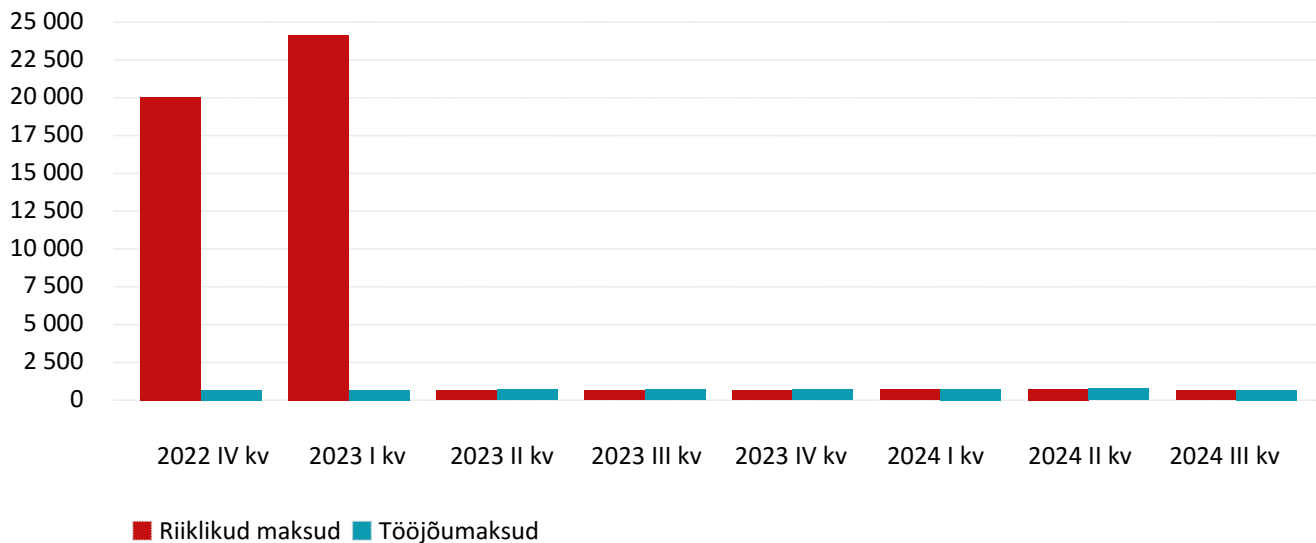
KAS INFOT JÄI VÄHEKS? ROHKEM INFOT E-KREDIIDIINFO.EE



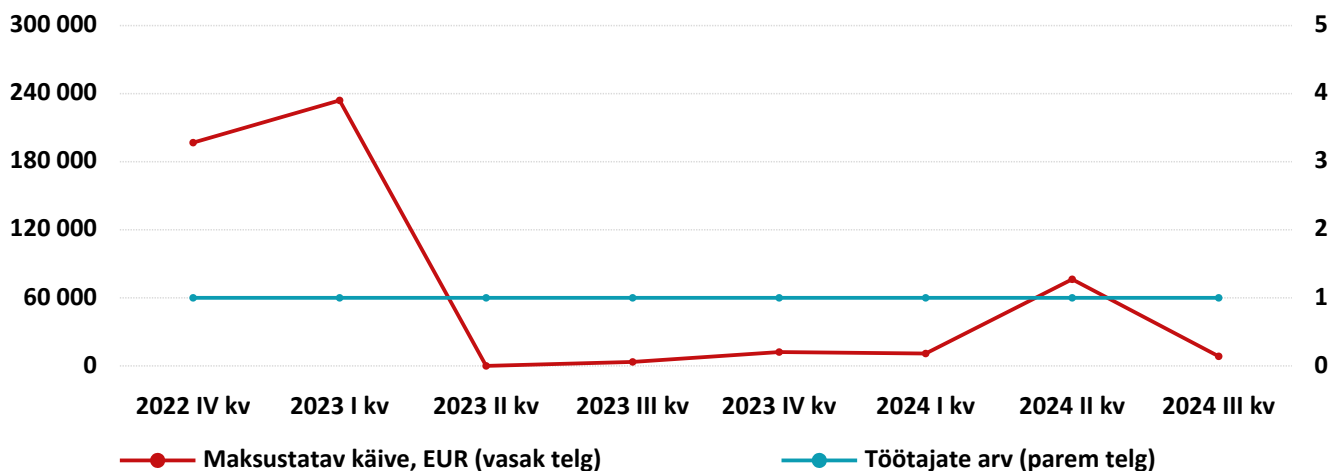
# ETA OÜ

Registrikood 16222911

## Tasutud maksud, EUR



## Maksustatav käive ja töötajate arv

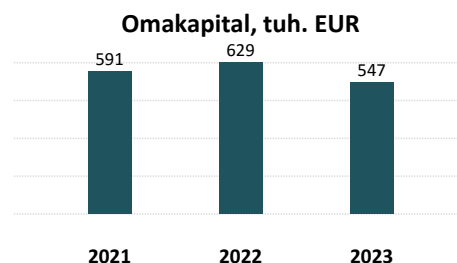
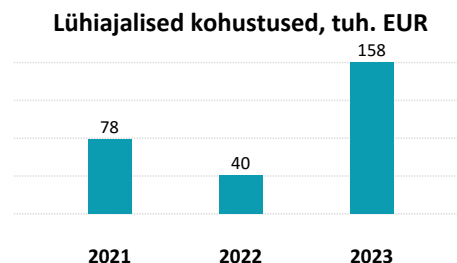
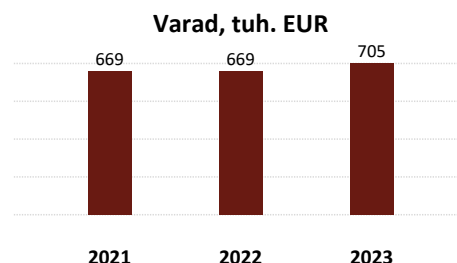
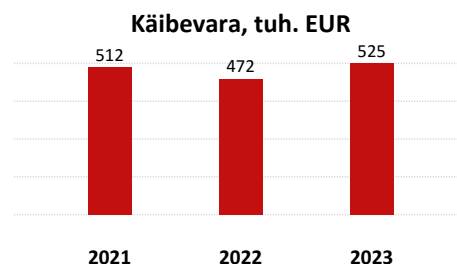


	Riiklikud maksud, EUR	Tööjõumaksud, EUR	Maksustatav käive, EUR	Töötajate arv
2022 IV kv	20 037	665	196 815	1
2023 I kv	24 157	685	234 048	1
2023 II kv	648	695	0	1
2023 III kv	648	695	3 500	1
2023 IV kv	648	695	12 200	1
2024 I kv	705	752	10 903	1
2024 II kv	729	777	76 347	1
2024 III kv	639	683	8 439	1

## FISHMARKET OÜ (A)

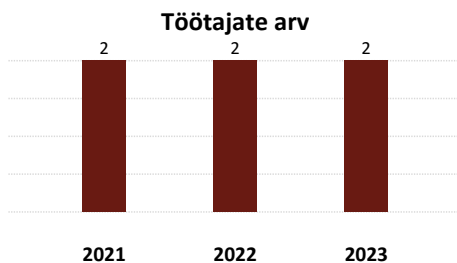
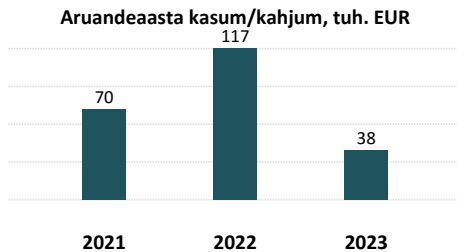
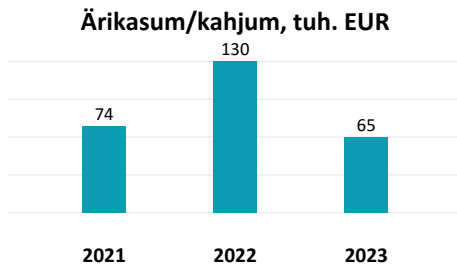
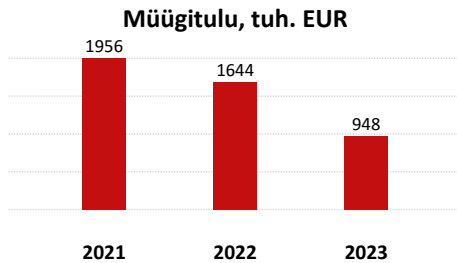
Registrikood 11040445

BILANSS, EUR	31.12.2023	31.12.2022
<b>AKTIVA</b>		
Raha ja finantsinvesteeringud	105 510	274 278
Nõuded ja ettemaksud, sealhulgas:	132 138	90 061
<i>Nõuded ostjate vastu</i>	111 898	63 555
<i>Maksude ettemaksud</i>	-	-
<i>Muud nõuded ja ettemaksud</i>	20 240	26 506
Varud	287 508	107 421
Muu käibevara	-	-
<b>KÄIBEVARA KOKKU</b>	<b>525 156</b>	<b>471 760</b>
Finantsinvesteeringud	-	-
Kinnisvarainvesteeringud	-	-
Materiaalne põhivara, sealhulgas:	179 646	196 941
<i>Kulum(-)</i>	28 130	-
Muu põhivara	-	-
<b>PÕHIVARA KOKKU</b>	<b>179 646</b>	<b>196 941</b>
<b>AKTIVA (VARAD) KOKKU</b>	<b>704 802</b>	<b>668 701</b>
<b>PASSIVA</b>		
Laenukohustused	-	-
Võlad ja ettemaksud, sealhulgas:	158 009	40 181
<i>Võlad tarnijatele</i>	7 539	1 801
<i>Võlad töövõtjatele</i>	4 232	2 108
<i>Maksuvõlad</i>	41 206	29 735
<i>Muud võlad ja ettemaksud</i>	105 032	6 537
Muud eraldised	-	-
<b>LÜHIAJALISED KOHUSTUSED KOKKU</b>	<b>158 009</b>	<b>40 181</b>
Laenukohustused	-	-
Võlad ja ettemaksud	-	-
Muud eraldised	-	-
<b>PIKAAJALISED KOHUSTUSED KOKKU</b>	<b>-</b>	<b>-</b>
<b>KOHUSTUSED KOKKU</b>	<b>158 009</b>	<b>40 181</b>
Aksia-/ osakapital	2 556	2 556
Registreerimata aktsia-/ osakapital	-	-
Reservid	256	256
Muu kapital	-	-
Jaotamata kasum /kahjum	505 708	508 614
Aruandeaasta kasum /kahjum	38 273	117 094
<b>OMAKAPITAL KOKKU</b>	<b>546 793</b>	<b>628 520</b>
<b>PASSIVA KOKKU</b>	<b>704 802</b>	<b>668 701</b>



# FISHMARKET OÜ (A)

Registrikood 11040445



**Juhatuse koosseis:**

Sergei Basalõga

**Creditinfo Tegelik Kasusaaja:**

MARK BASALÕGA

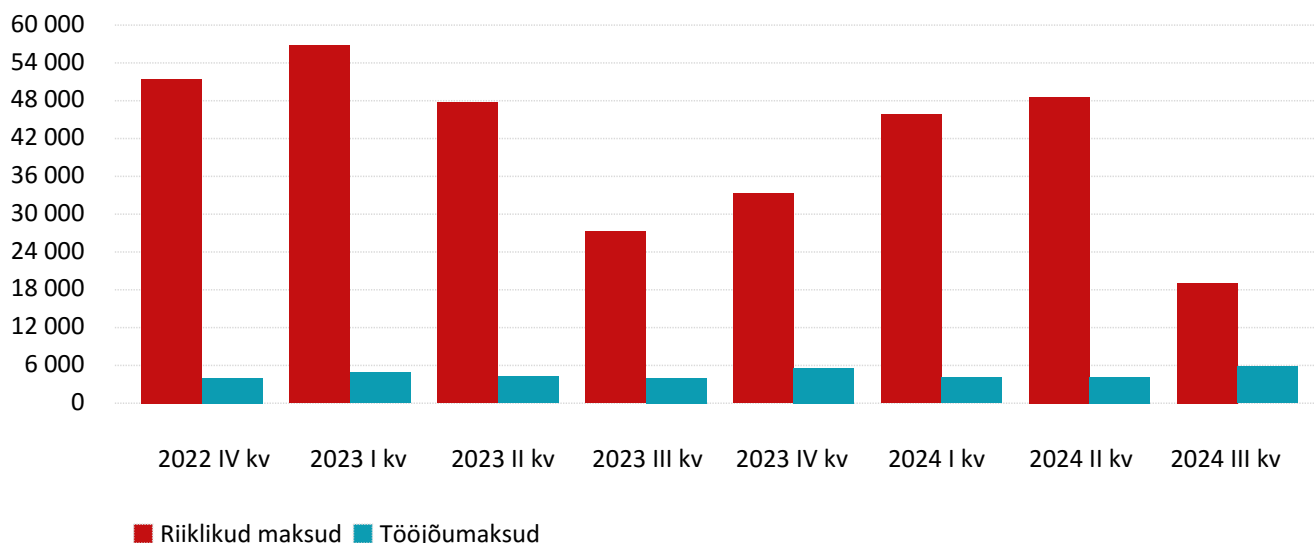
KASUMIARUANNE, EUR	31.12.2023	31.12.2022
<b>MÜÜGITULU</b>	<b>948 084</b>	<b>1 644 119</b>
<i>skeem 1</i>		
Muud äritulud	651	26 741
Muud korrigeerimised	-	-
Kaubad, materjal ja teenused	772 095	1 418 323
Mitmesugused tegevuskulud	42 711	54 974
Tööjõukulud	51 503	46 324
Kulum	17 296	21 068
Muud ärikulud	27	142
<i>skeem 2</i>		
Toodete ja teenuste kulu	-	-
<b>BRUTOKASUM/ -KAHJUM</b>	<b>-</b>	<b>-</b>
Turustuskulud	-	-
Üldhalduskulud	-	-
Muud äritulud	-	-
Muud ärikulud	-	-
Kasum/kahjum bioloogilistelt varadelt	-	-
<i>skeem 1 + skeem 2</i>		
<b>ÄRIKASUM/ -KAHJUM</b>	<b>65 103</b>	<b>130 029</b>
Finantstulud/-kulud	1 295	501
<b>KASUM/KAHJUM ENNE MAKSE</b>	<b>66 398</b>	<b>130 530</b>
Tulumaks	28 125	13 436
<b>ARUANDEAASTA KASUM/KAHJUM</b>	<b>38 273</b>	<b>117 094</b>

PÕHINÄITAJAD	2023	2022
Müügitulu muut (%)	-42.3	-15.9
Ärikasumi muut (%)	-49.9	75.9
Puhaskasumi muut (%)	-67.3	67.5
Omakapitali muut (%)	-13.0	6.3
Maksevõime kordaja	3.3	11.7
Likviidsuskordaja	1.5	9.1
Varade tootlus (ROA), (%)	5.6	17.5
Omakapitali tootlus (ROE), (%)	6.5	19.2
Ärikasumimarginaal, (%)	6.9	7.9
Puhaskasumimarginaal, (%)	4	7.1
Käive töötaja kohta	474 042.0	822 059.5
Võlakordaja	0.2	0.1
Kohustuste suhe omakapitali	0.3	0.1
<b>Töötajate arv:</b>	<b>2</b>	<b>2</b>

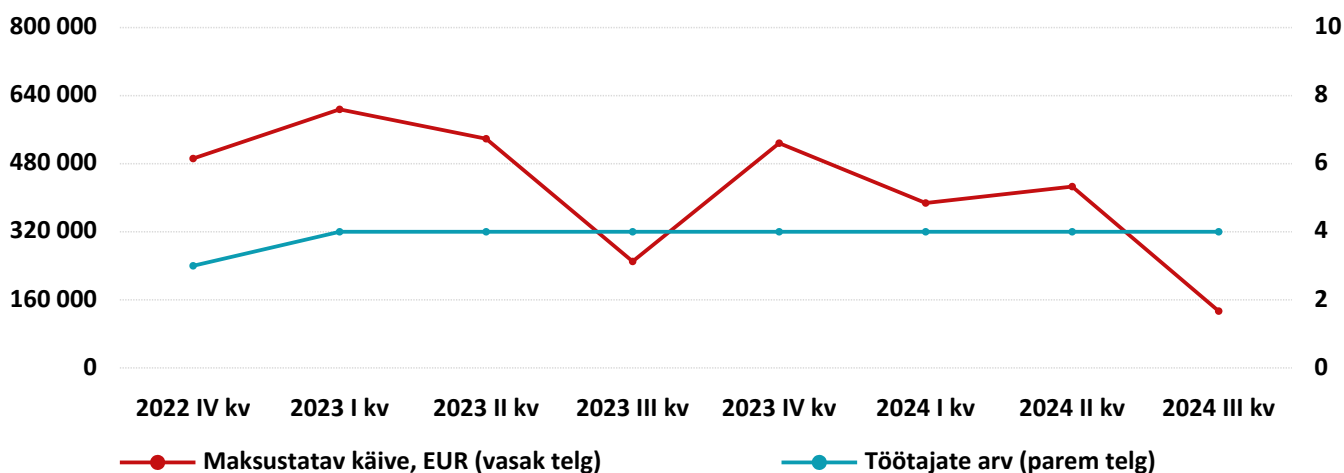
# FISHMARKET OÜ (A)

Registrikood 11040445

Tasutud maksud, EUR



Maksustatav käive ja töötajate arv

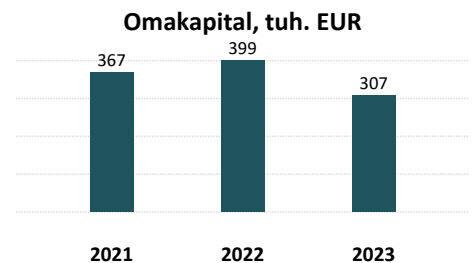
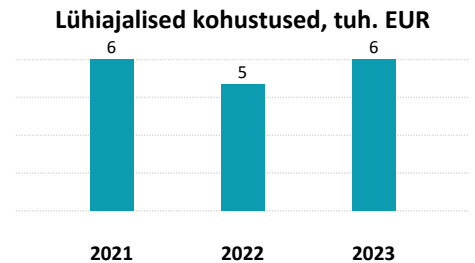
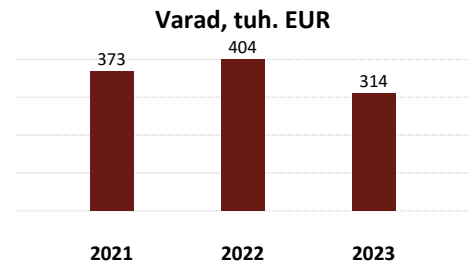
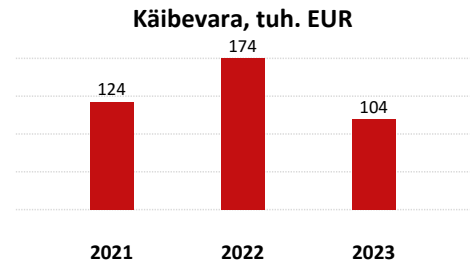


	Riiklikud maksud, EUR	Tööjõumaksud, EUR	Maksustatav käive, EUR	Töötajate arv
2022 IV kv	51 463	3 968	492 165	3
2023 I kv	56 745	4 849	607 777	4
2023 II kv	47 696	4 277	538 704	4
2023 III kv	27 248	4 013	250 256	4
2023 IV kv	33 307	5 558	528 291	4
2024 I kv	45 828	4 099	387 621	4
2024 II kv	48 591	4 180	426 243	4
2024 III kv	19 083	5 855	133 548	4

## FISQ SERVICE OÜ (A)

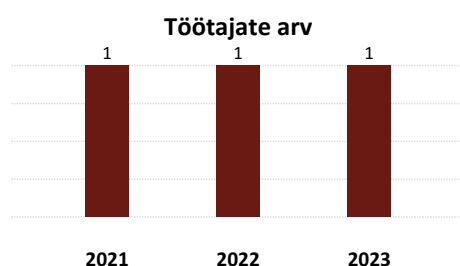
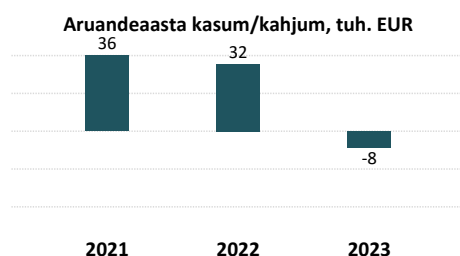
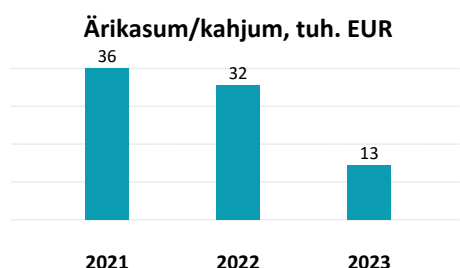
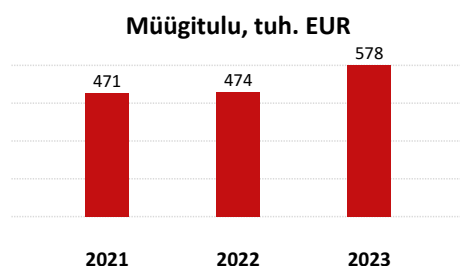
Registrikood 11373224

BILANSS, EUR	31.12.2023	31.12.2022
<b>AKTIVA</b>		
Raha ja finantsinvesteeringud	27 912	170 586
Nõuded ja ettemaksed, sealhulgas:	66 179	100
<i>Nõuded ostjate vastu</i>	-	-
<i>Maksude ettemaksed</i>	-	-
<i>Muud nõuded ja ettemaksed</i>	66 179	100
Varud	9 766	3 232
Muu käibevara	-	-
<b>KÄIBEVARA KOKKU</b>	<b>103 857</b>	<b>173 918</b>
Finantsinvesteeringud	-	-
Kinnisvarainvesteeringud	-	-
Materiaalne põhivara, sealhulgas:	210 550	230 000
<i>Kulum(-)</i>	-	-
Muu põhivara	-	-
<b>PÕHIVARA KOKKU</b>	<b>210 550</b>	<b>230 000</b>
<b>AKTIVA (VARAD) KOKKU</b>	<b>314 407</b>	<b>403 918</b>
<b>PASSIVA</b>		
Laenukohustused	-	-
Võlad ja ettemaksed, sealhulgas:	5 555	4 749
<i>Võlad tarnijatele</i>	1 426	205
<i>Võlad töövõtjatele</i>	1 544	2 361
<i>Maksuvõlad</i>	2 585	2 183
<i>Muud võlad ja ettemaksed</i>	0	0
Muud eraldised	-	-
<b>LÜHIAJALISED KOHUSTUSED KOKKU</b>	<b>5 555</b>	<b>4 749</b>
Laenukohustused	-	-
Võlad ja ettemaksed	2 040	0
Muud eraldised	-	-
<b>PIKAAJALISED KOHUSTUSED KOKKU</b>	<b>2 040</b>	<b>0</b>
<b>KOHUSTUSED KOKKU</b>	<b>7 595</b>	<b>4 749</b>
Aksia-/ osakapital	2 556	2 556
Registreerimata aktsia-/ osakapital	-	-
Reservid	256	256
Muu kapital	-	-
Jaotamata kasum /kahjum	312 357	364 261
Aruandeaasta kasum /kahjum	-8 357	32 096
<b>OMAKAPITAL KOKKU</b>	<b>306 812</b>	<b>399 169</b>
<b>PASSIVA KOKKU</b>	<b>314 407</b>	<b>403 918</b>



# FISQ SERVICE OÜ (A)

Registrikood 11373224



**Juhatuse koosseis:**

Igor Narõžnõi

**Creditinfo Tegelik Kasusaaja:**

Igor Narõžnõi

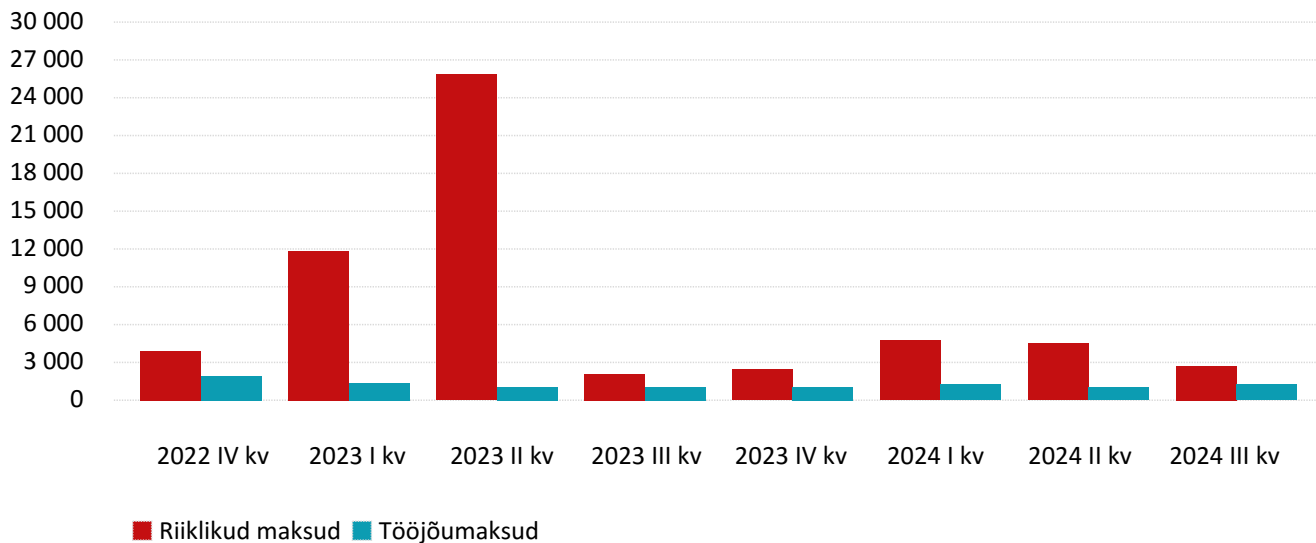
KASUMIARUANNE, EUR	31.12.2023	31.12.2022
<b>MÜÜGITULU</b>	<b>577 985</b>	<b>473 945</b>
<i>skeem 1</i>		
Muud äritulud	19	0
Muud korrigeerimised	-	-
Kaubad, materjal ja teenused	508 665	385 166
Mitmesugused tegevuskulud	18 102	14 165
Tööjõukulud	19 162	22 476
Kulum	19 451	19 451
Muud ärikulud	0	606
<i>skeem 2</i>		
Toodete ja teenuste kulu	-	-
<b>BRUTOKASUM/ -KAHJUM</b>	<b>-</b>	<b>-</b>
Turustuskulud	-	-
Üldhalduskulud	-	-
Muud äritulud	-	-
Muud ärikulud	-	-
Kasum/kahjum bioloogilistelt varadelt	-	-
<i>skeem 1 + skeem 2</i>		
<b>ÄRIKASUM/ -KAHJUM</b>	<b>12 624</b>	<b>32 081</b>
Finantstulud/-kulud	10	15
<b>KASUM/KAHJUM ENNE MAKSE</b>	<b>12 634</b>	<b>32 096</b>
Tulumaks	20 991	0
<b>ARUANDEAASTA KASUM/KAHJUM</b>	<b>-8 357</b>	<b>32 096</b>

PÕHINÄITAJAD	2023	2022
Müügitulu muut (%)	22.0	0.7
Ärikasumi muut (%)	-60.6	-10.4
Puhaskasumi muut (%)	-	-10.4
Omakapitali muut (%)	-23.1	8.7
Maksevõime kordaja	18.7	36.6
Likviidsuskordaja	16.9	35.9
Varade tootlus (ROA), (%)	-2.3	8.3
Omakapitali tootlus (ROE), (%)	-2.4	8.4
Ärikasumimarginaal, (%)	2.2	6.8
Puhaskasumimarginaal, (%)	-1.4	6.8
Käive töötaja kohta	577 985.0	473 945.0
Võlakordaja	0	0
Kohustuste suhe omakapitali	0.0	0.0
<b>Töötajate arv:</b>	<b>1</b>	<b>1</b>

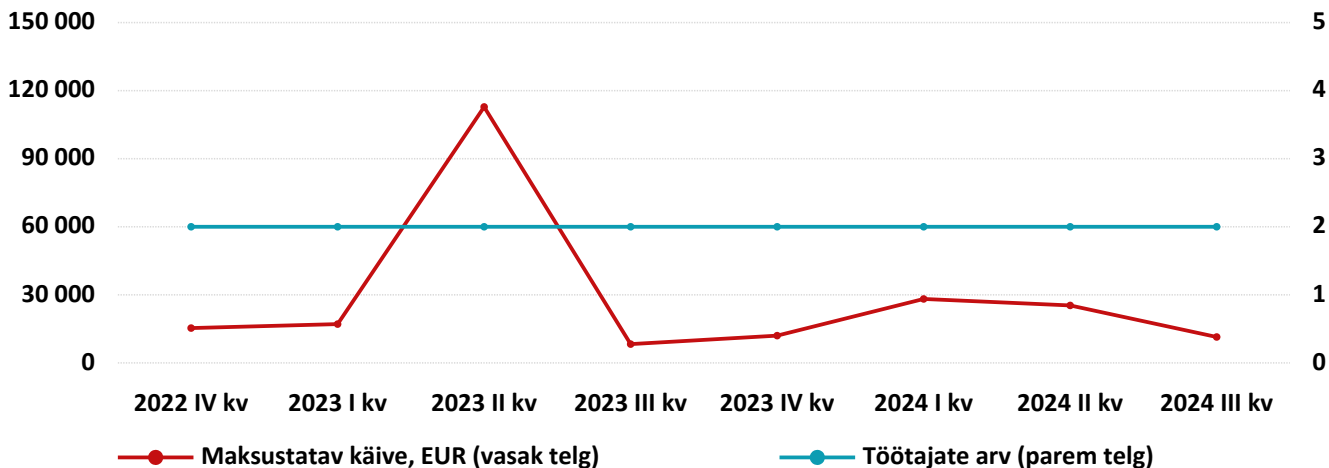
# FISQ SERVICE OÜ (A)

Registrikood 11373224

Tasutud maksud, EUR



Maksustatav käive ja töötajate arv



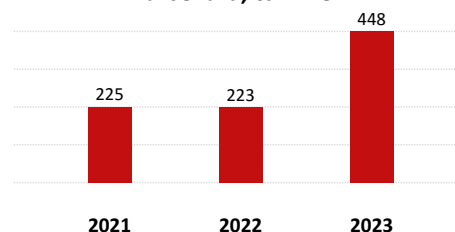
	Riiklikud maksud, EUR	Tööjõumaksud, EUR	Maksustatav käive, EUR	Töötajate arv
2022 IV kv	3 890	1 910	15 348	2
2023 I kv	11 830	1 374	17 099	2
2023 II kv	25 829	1 057	112 825	2
2023 III kv	2 073	1 057	8 278	2
2023 IV kv	2 421	1 057	12 017	2
2024 I kv	4 726	1 242	28 183	2
2024 II kv	4 498	995	25 326	2
2024 III kv	2 714	1 254	11 418	2

# FORTEM HOLDING OÜ (AA)

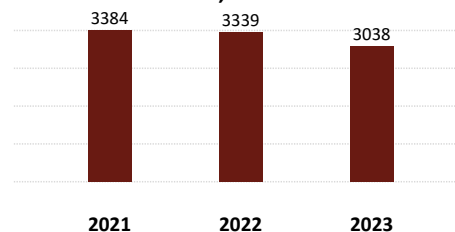
Registrikood 10541642

BILANSS, EUR	31.12.2023	31.12.2022
<b>AKTIVA</b>		
Raha ja finantsinvesteeringud	16 119	24 909
Nõuded ja ettemaksed, sealhulgas:	426 630	193 019
<i>Nõuded ostjate vastu</i>	426 436	193 019
<i>Maksude ettemaksed</i>	-	-
<i>Muud nõuded ja ettemaksed</i>	194	0
Varud	4 781	4 781
Muu käibevara	-	-
<b>KÄIBEVARA KOKKU</b>	<b>447 530</b>	<b>222 709</b>
Finantsinvesteeringud	1 278	1 251 730
Kinnisvarainvesteeringud	37 310	38 887
Materiaalne põhivara, sealhulgas:	2 340 718	1 580 607
<i>Kulum(-)</i>	1 747 302	1 076 114
Muu põhivara	210 800	215 600
<b>PÕHIVARA KOKKU</b>	<b>2 590 106</b>	<b>3 086 824</b>
<b>AKTIVA (VARAD) KOKKU</b>	<b>3 037 636</b>	<b>3 309 533</b>
<b>PASSIVA</b>		
Laenukohustused	0	413 126
Võlad ja ettemaksed, sealhulgas:	195 825	762 198
<i>Võlad tarnijatele</i>	30 544	16 913
<i>Võlad töövõtjatele</i>	35 041	15 781
<i>Maksuvõlad</i>	46 146	40 011
<i>Muud võlad ja ettemaksed</i>	84 094	689 493
Muud eraldised	-	-
<b>LÜHIAJALISED KOHUSTUSED KOKKU</b>	<b>195 825</b>	<b>1 175 324</b>
Laenukohustused	-	-
Võlad ja ettemaksed	85 400	0
Muud eraldised	-	-
<b>PIKAJALISED KOHUSTUSED KOKKU</b>	<b>85 400</b>	<b>0</b>
<b>KOHUSTUSED KOKKU</b>	<b>281 225</b>	<b>1 175 324</b>
Aksia-/ osakapital	2 557	2 557
Registreerimata aktsia-/ osakapital	-	-
Reservid	256	256
Muu kapital	-	-
Jaotamata kasum /kahjum	2 223 098	1 835 717
Aruandeaasta kasum /kahjum	530 500	295 679
<b>OMAKAPITAL KOKKU</b>	<b>2 756 411</b>	<b>2 134 209</b>
<b>PASSIVA KOKKU</b>	<b>3 037 636</b>	<b>3 309 533</b>

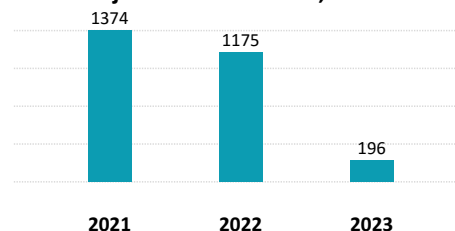
Käibevara, tuh. EUR



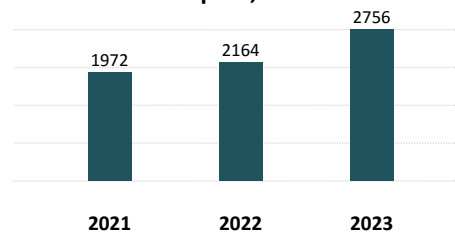
Varad, tuh. EUR



Lühiajalised kohustused, tuh. EUR



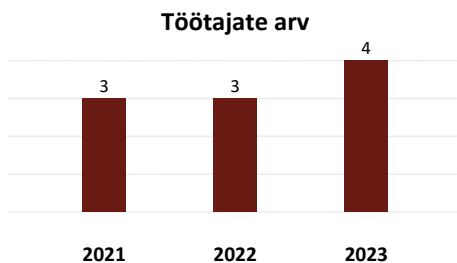
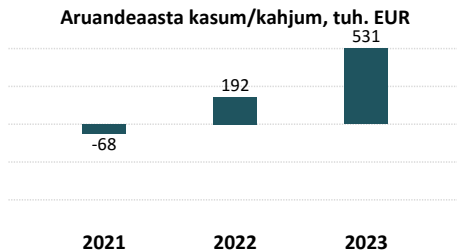
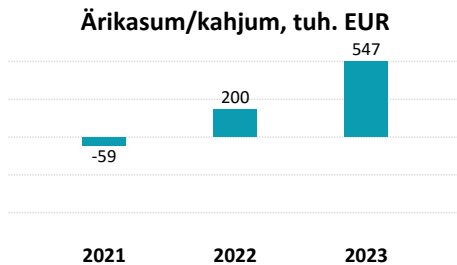
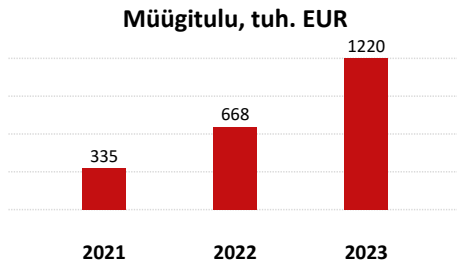
Omakapital, tuh. EUR





# FORTEM HOLDING OÜ (AA)

Registrikood 10541642



**Juhatuse koosseis:**

Liidia Vellis

**Creditinfo Tegelik Kasusaaja:**

Liidia Vellis

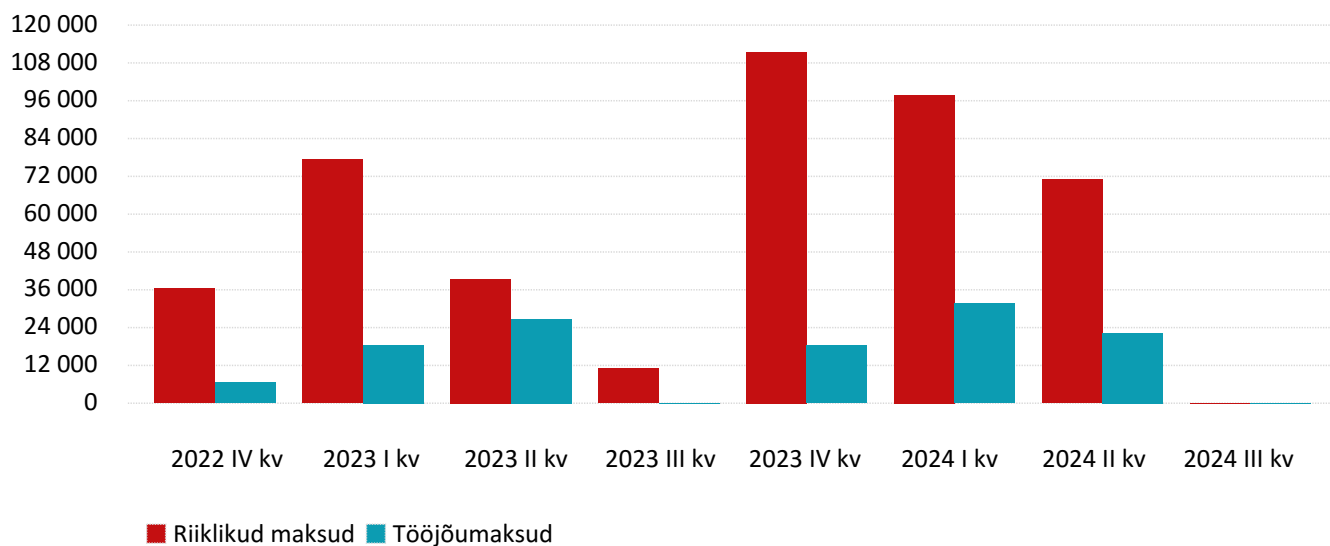
KASUMIARUANNE, EUR	31.12.2023	31.12.2022
<b>MÜÜGITULU</b>	<b>1 219 661</b>	<b>668 187</b>
<i>skeem 1</i>		
Muud äritulud	52 682	37 810
Muud korrigeerimised	-	-
Kaubad, materjal ja teenused	358 321	248 890
Mitmesugused tegevuskulud	20 237	10 948
Tööjõukulud	192 036	115 857
Kulum	146 100	123 883
Muud ärikulud	8 815	6 366
<i>skeem 2</i>		
Toodete ja teenuste kulu	-	-
<b>BRUTOKASUM/ -KAHJUM</b>	<b>-</b>	<b>-</b>
Turustuskulud	-	-
Üldhalduskulud	-	-
Muud äritulud	-	-
Muud ärikulud	-	-
Kasum/kahjum bioloogilistelt varadelt	-	-
<i>skeem 1 + skeem 2</i>		
<b>ÄRIKASUM/ -KAHJUM</b>	<b>546 834</b>	<b>200 053</b>
Finantstulud/-kulud	-16 334	95 626
<b>KASUM/KAHJUM ENNE MAKSE</b>	<b>530 500</b>	<b>295 679</b>
Tulumaks	-	-
<b>ARUANDEAASTA KASUM/KAHJUM</b>	<b>530 500</b>	<b>295 679</b>

PÕHINÄITAJAD	2023	2022
Müügitulu muut (%)	82.5	99.4
Ärikasumi muut (%)	173.3	-
Puhaskasumi muut (%)	79.4	-
Omakapitali muut (%)	29.2	9.7
Maksevõime kordaja	2.3	0.2
Likviidsuskordaja	2.3	0.2
Varade tootlus (ROA), (%)	16.7	5.7
Omakapitali tootlus (ROE), (%)	21.7	9.3
Ärikasumimarginaal, (%)	44.8	29.9
Puhaskasumimarginaal, (%)	43.5	28.7
Käive töötaja kohta	304 915.3	222 729.0
Võlakordaja	0.1	0.4
Kohustuste suhe omakapitali	0.1	0.5
<b>Töötajate arv:</b>	<b>4</b>	<b>3</b>

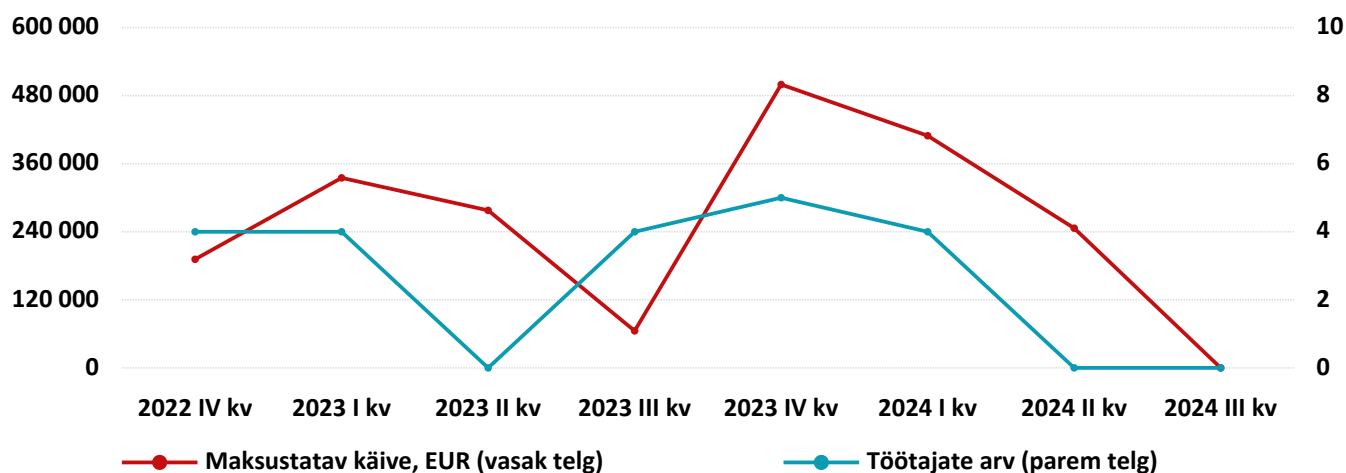
# FORTEM HOLDING OÜ (AA)

Registrikood 10541642

Tasutud maksud, EUR



Maksustatav käive ja töötajate arv

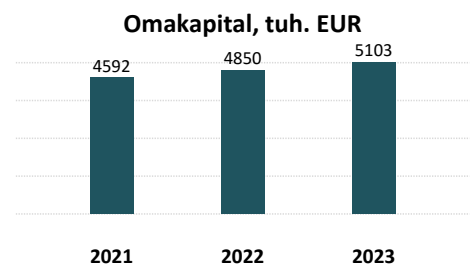
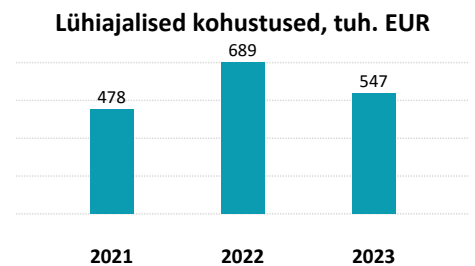
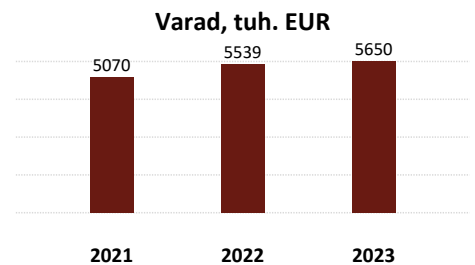
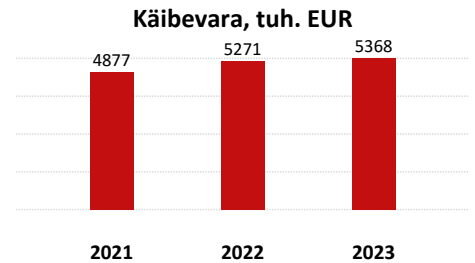


	Riiklikud maksud, EUR	Tööjõumaksud, EUR	Maksustatav käive, EUR	Töötajate arv
2022 IV kv	36 337	6 512	191 458	4
2023 I kv	77 386	18 464	335 028	4
2023 II kv	39 443	26 777	277 740	-
2023 III kv	11 026	0	65 292	4
2023 IV kv	111 523	18 263	499 613	5
2024 I kv	97 833	31 611	409 319	4
2024 II kv	71 017	22 327	246 332	-
2024 III kv	84	0	0	-

## FORTIMER OÜ (AA)

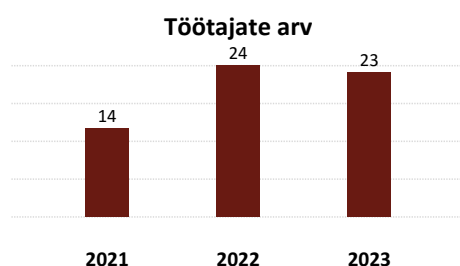
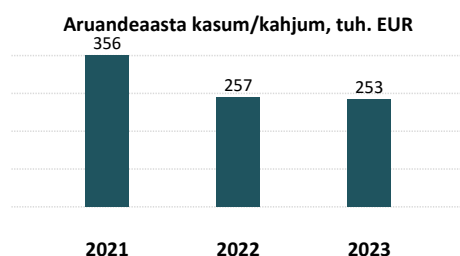
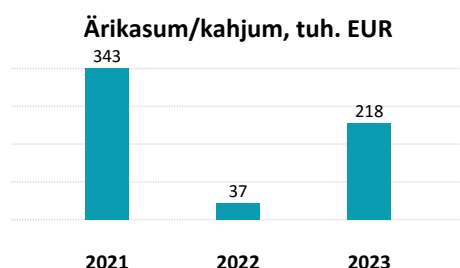
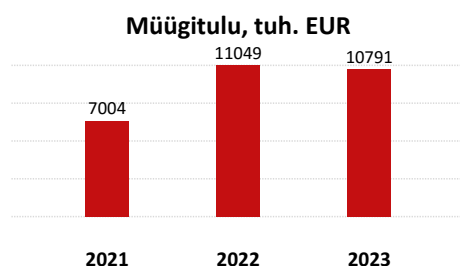
Registrikood 10194198

BILANSS, EUR	31.12.2023	31.12.2022
<b>AKTIVA</b>		
Raha ja finantsinvesteeringud	3 289 397	2 462 518
Nõuded ja ettemaksed, sealhulgas:	787 776	1 302 059
<i>Nõuded ostjate vastu</i>	-	-
<i>Maksude ettemaksed</i>	-	-
<i>Muud nõuded ja ettemaksed</i>	787 776	1 302 059
Varud	1 290 523	1 506 659
Muu käibevara	-	-
<b>KÄIBEVARA KOKKU</b>	<b>5 367 696</b>	<b>5 271 236</b>
Finantsinvesteeringud	251 570	224 086
Kinnisvarainvesteeringud	-	-
Materiaalne põhivara, sealhulgas:	30 316	43 392
<i>Kulum(-)</i>	-	-
Muu põhivara	-	-
<b>PÕHIVARA KOKKU</b>	<b>281 886</b>	<b>267 478</b>
<b>AKTIVA (VARAD) KOKKU</b>	<b>5 649 582</b>	<b>5 538 714</b>
<b>PASSIVA</b>		
Laenukohustused	-	-
Võlad ja ettemaksed, sealhulgas:	546 833	689 204
<i>Võlad tarnijatele</i>	197 086	361 923
<i>Võlad töövõtjatele</i>	120 939	129 401
<i>Maksuvõlad</i>	211 927	179 379
<i>Muud võlad ja ettemaksed</i>	16 881	18 501
Muud eraldised	-	-
<b>LÜHIAJALISED KOHUSTUSED KOKKU</b>	<b>546 833</b>	<b>689 204</b>
Laenukohustused	0	0
Võlad ja ettemaksed	-	-
Muud eraldised	-	-
<b>PIKAJALISED KOHUSTUSED KOKKU</b>	<b>0</b>	<b>0</b>
<b>KOHUSTUSED KOKKU</b>	<b>546 833</b>	<b>689 204</b>
Aksia-/ osakapital	2 556	2 556
Registreerimata aktsia-/ osakapital	-	-
Reservid	511	511
Muu kapital	-	-
Jaotamata kasum /kahjum	4 846 443	4 589 124
Aruandeaasta kasum /kahjum	253 239	257 319
<b>OMAKAPITAL KOKKU</b>	<b>5 102 749</b>	<b>4 849 510</b>
<b>PASSIVA KOKKU</b>	<b>5 649 582</b>	<b>5 538 714</b>



# FORTIMER OÜ (AA)

Registrikood 10194198



## Juhatuse koosseis:

Janno Kuus

## Creditinfo Tegelik Kasusaaja:

Janno Kuus

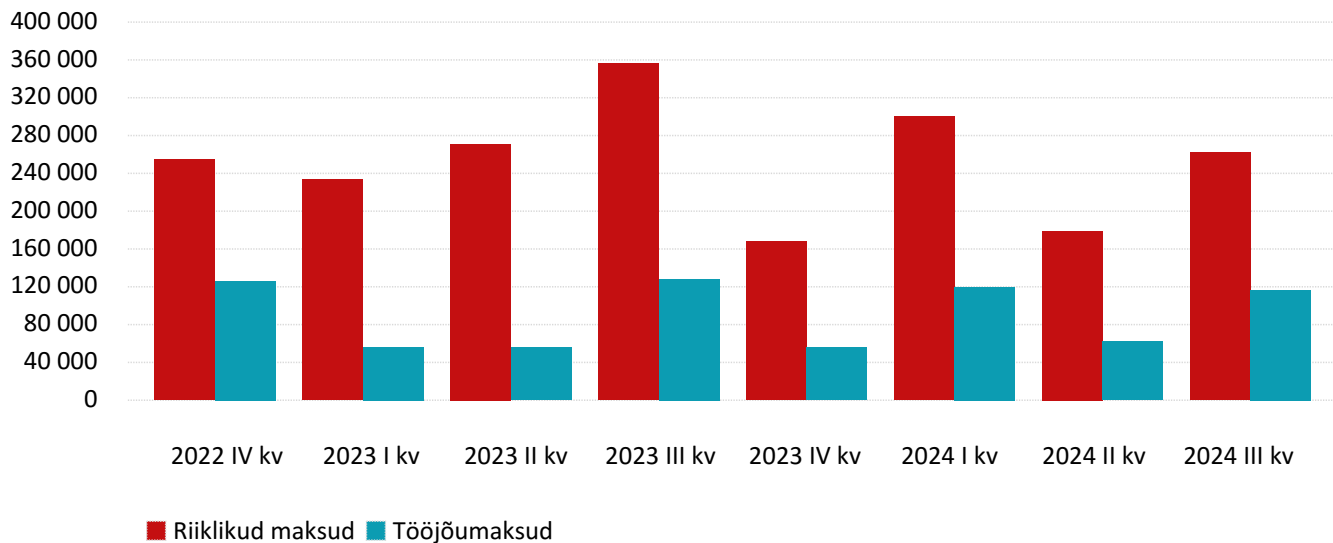
KASUMIARUANNE, EUR	31.12.2023	31.12.2022
<b>MÜÜGITULU</b>	<b>10 791 246</b>	<b>11 048 699</b>
<i>skeem 1</i>		
Muud äritulud	19 330	56 529
Muud korrigeerimised	-	-
Kaubad, materjal ja teenused	9 098 169	9 444 623
Mitmesugused tegevuskulud	372 326	399 960
Tööjõukulud	1 087 862	1 172 898
Kulum	19 184	16 949
Muud ärikulud	15 473	33 988
<i>skeem 2</i>		
Toodete ja teenuste kulu	-	-
<b>BRUTOKASUM/ -KAHJUM</b>	<b>-</b>	<b>-</b>
Turustuskulud	-	-
Üldhalduskulud	-	-
Muud äritulud	-	-
Muud ärikulud	-	-
Kasum/kahjum bioloogilistelt varadelt	-	-
<i>skeem 1 + skeem 2</i>		
<b>ÄRIKASUM/ -KAHJUM</b>	<b>217 562</b>	<b>36 810</b>
Finantstulud/-kulud	35 677	220 509
<b>KASUM/KAHJUM ENNE MAKSE</b>	<b>253 239</b>	<b>257 319</b>
Tulumaks	0	0
<b>ARUANDEAASTA KASUM/KAHJUM</b>	<b>253 239</b>	<b>257 319</b>

PÕHINÄITAJAD	2023	2022
Müügitulu muut (%)	-2.3	57.8
Ärikasumi muut (%)	491.0	-89.3
Puhaskasumi muut (%)	-1.6	-27.8
Omakapitali muut (%)	5.2	5.6
Maksevõime kordaja	9.8	7.6
Likviidsuskordaja	7.5	5.5
Varade tootlus (ROA), (%)	4.5	4.9
Omakapitali tootlus (ROE), (%)	5.1	5.5
Ärikasumimarginaal, (%)	2.0	0.3
Puhaskasumimarginaal, (%)	2.3	2.3
Käive töötaja kohta	469 184.6	460 362.5
Võlakordaja	0.1	0.1
Kohustuste suhe omakapitali	0.1	0.1
<b>Töötajate arv:</b>	<b>23</b>	<b>24</b>

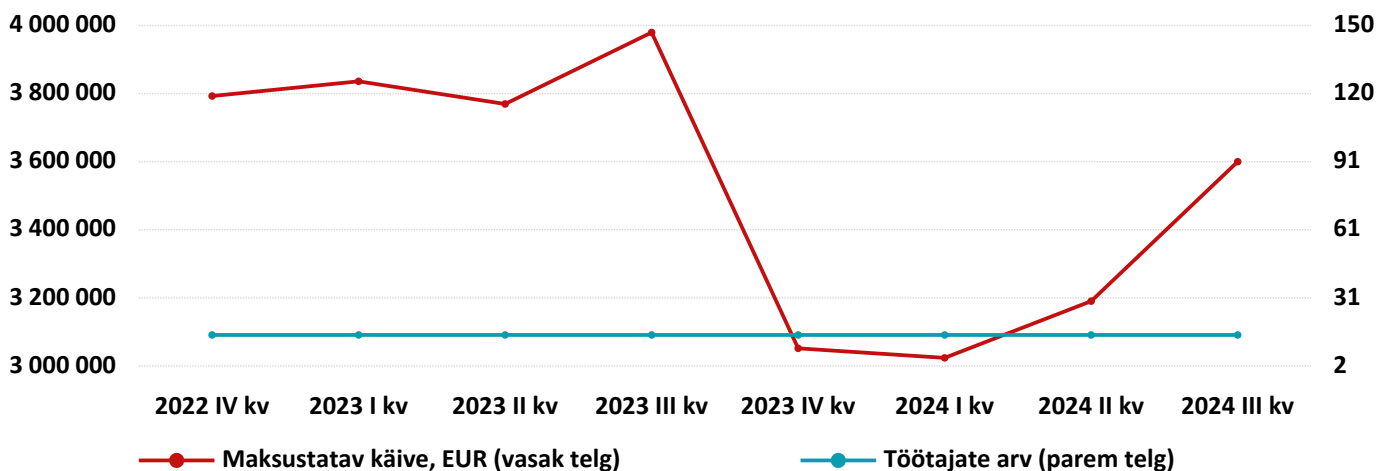
# FORTIMER OÜ (AA)

Registrikood 10194198

Tasutud maksud, EUR



Maksustatav käive ja töötajate arv



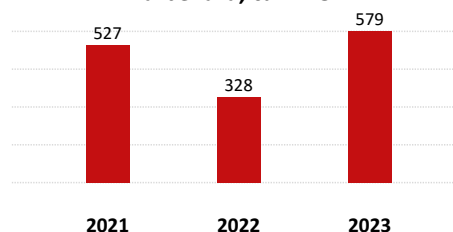
	Riiklikud maksud, EUR	Tööjõumaksud, EUR	Maksustatav käive, EUR	Töötajate arv
2022 IV kv	254 529	126 348	3 793 016	15
2023 I kv	233 242	56 341	3 836 198	15
2023 II kv	271 093	55 795	3 769 626	15
2023 III kv	356 402	128 418	3 979 844	15
2023 IV kv	168 163	55 877	3 051 610	15
2024 I kv	300 222	119 842	3 023 582	15
2024 II kv	179 210	61 968	3 190 246	15
2024 III kv	261 828	116 720	3 600 024	15

# FRESHREX GROUP OÜ

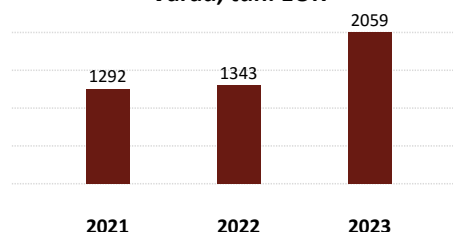
Registrikood 10483531

BILANSS, EUR	31.12.2023	31.12.2022
<b>AKTIVA</b>		
Raha ja finantsinvesteeringud	68	6
Nõuded ja ettemaksed, sealhulgas:	237 908	81 509
<i>Nõuded ostjate vastu</i>	232 740	73 643
<i>Maksude ettemaksed</i>	-	-
<i>Muud nõuded ja ettemaksed</i>	5 168	7 866
Varud	340 612	245 742
Muu käibevara	-	-
<b>KÄIBEVARA KOKKU</b>	<b>578 588</b>	<b>327 257</b>
Finantsinvesteeringud	-	-
Kinnisvarainvesteeringud	-	-
Materiaalne põhivara, sealhulgas:	1 473 326	1 007 650
<i>Kulum(-)</i>	294 659	255 663
Muu põhivara	6 694	6 404
<b>PÕHIVARA KOKKU</b>	<b>1 480 020</b>	<b>1 014 054</b>
<b>AKTIVA (VARAD) KOKKU</b>	<b>2 058 608</b>	<b>1 341 311</b>
<b>PASSIVA</b>		
Laenukohustused	298 890	299 336
Võlad ja ettemaksed, sealhulgas:	569 070	138 943
<i>Võlad tarnijatele</i>	504 062	72 266
<i>Võlad töövõtjatele</i>	25 211	19 887
<i>Maksuvõlad</i>	34 765	46 790
<i>Muud võlad ja ettemaksed</i>	5 032	0
Muud eraldised	-	-
<b>LÜHIAJALISED KOHUSTUSED KOKKU</b>	<b>867 960</b>	<b>438 279</b>
Laenukohustused	875 696	594 689
Võlad ja ettemaksed	-	-
Muud eraldised	-	-
<b>PIKAAJALISED KOHUSTUSED KOKKU</b>	<b>875 696</b>	<b>594 689</b>
<b>KOHUSTUSED KOKKU</b>	<b>1 743 656</b>	<b>1 032 968</b>
Aksia-/ osakapital	64 000	64 000
Registreerimata aktsia-/ osakapital	-	-
Reservid	221 704	221 704
Muu kapital	-	-
Jaotamata kasum /kahjum	22 639	-17 048
Aruandeaasta kasum /kahjum	6 609	39 687
<b>OMAKAPITAL KOKKU</b>	<b>314 952</b>	<b>308 343</b>
<b>PASSIVA KOKKU</b>	<b>2 058 608</b>	<b>1 341 311</b>

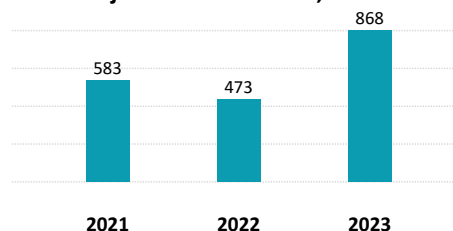
Käibevara, tuh. EUR



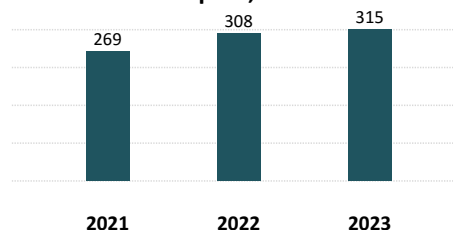
Varad, tuh. EUR

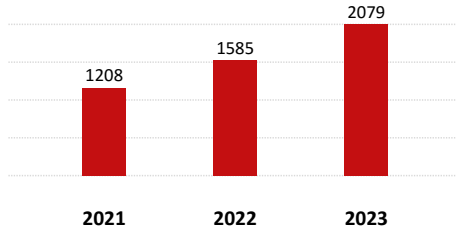


Lühiajalised kohustused, tuh. EUR



Omakapital, tuh. EUR

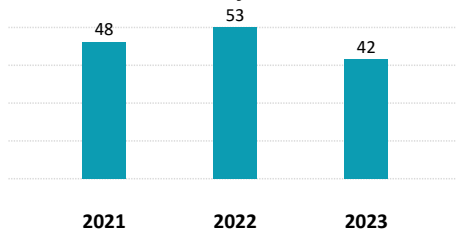


**Müügitulu, tuh. EUR**


2021

2022

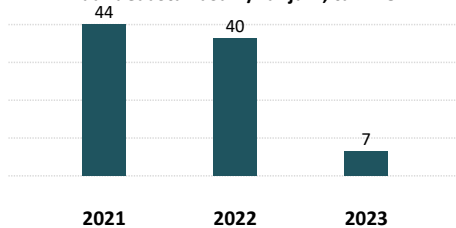
2023

**Ärikasum/kahjum, tuh. EUR**


2021

2022

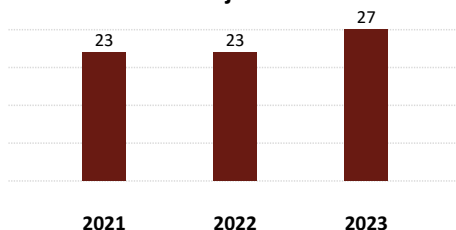
2023

**Aruandeaasta kasum/kahjum, tuh. EUR**


2021

2022

2023

**Töötajate arv**


2021

2022

2023

**Juhatuse koosseis:**

Raivo Salundi, Tarvi Saidla

**Creditinfo Tegelik Kasusaaja:**

Tarvi Saidla, Raivo Salundi

**KASUMIARUANNE, EUR**

31.12.2023

31.12.2022

**MÜÜGITULU**

2 078 947

1 584 628

*skeem 1*

Muud äritulud

583

1 350

Muud korrigeerimised

7 220

-153 580

Kaubad, materjal ja teenused

1 316 422

736 934

Mitmesugused tegevuskulud

147 566

176 897

Tööjõukulud

540 801

447 273

Kulum

39 506

18 698

Muud äriksulud

17

0

*skeem 2*

Toodete ja teenuste kulu

-

-

**BRUTOKASUM/ -KAHJUM**

-

-

Turustuskulud

-

-

Üldhalduskulud

-

-

Muud äritulud

-

-

Muud äriksulud

-

-

Kasum/kahjum bioloogilistelt varadelt

-

-

*skeem 1 + skeem 2*
**ÄRIKASUM/ -KAHJUM**

42 438

52 596

Finantstulud/-kulud

-35 829

-12 909

**KASUM/KAHJUM ENNE MAKSE**

6 609

39 687

Tulumaks

-

-

**ARUANDEAASTA KASUM/KAHJUM**

6 609

39 687

**PÕHINÄITAJAD**

2023

2022

Müügitulu muut (%)

31.2

31.2

Ärikasumi muut (%)

-19.3

8.5

Puhaskasumi muut (%)

-83.3

-9.0

Omakapitali muut (%)

2.1

14.8

Maksevõime kordaja

0.7

0.7

Likviidsuskordaja

0.3

0.2

Varade tootlus (ROA), (%)

0.4

3

Omakapitali tootlus (ROE), (%)

2.1

13.8

Ärikasumimarginaal, (%)

2.0

3.3

Puhaskasumimarginaal, (%)

0.3

2.5

Käive töötaja kohta

76 998.0

68 896.9

Võlakordaja

0.8

0.8

Kohustuste suhe omakapitali

5.5

3.4

**Töötajate arv:**

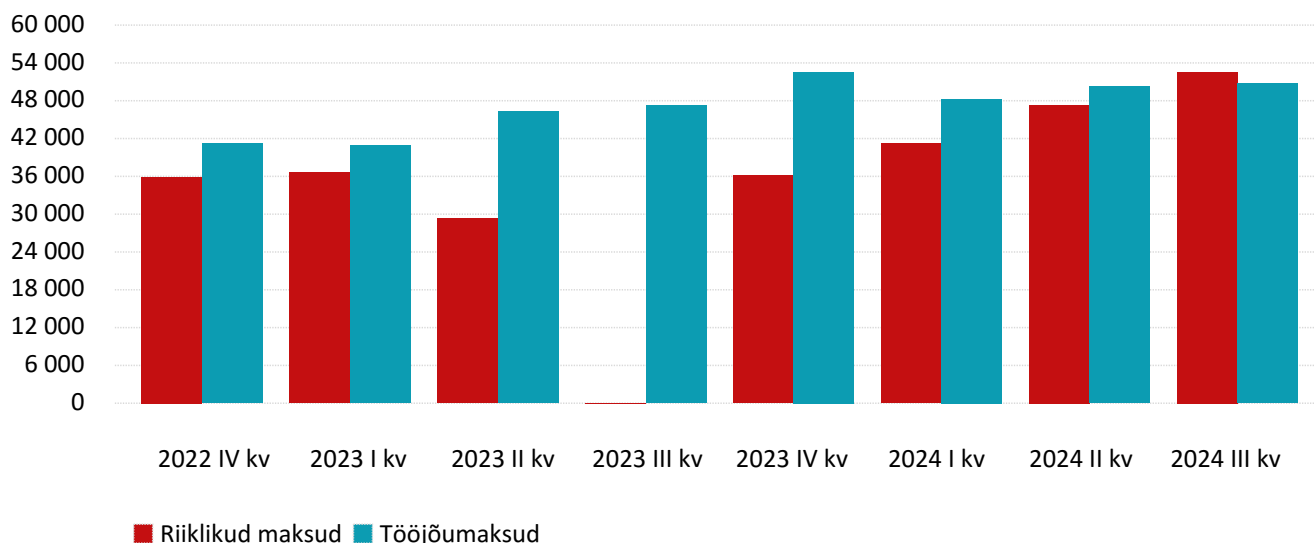
27

23

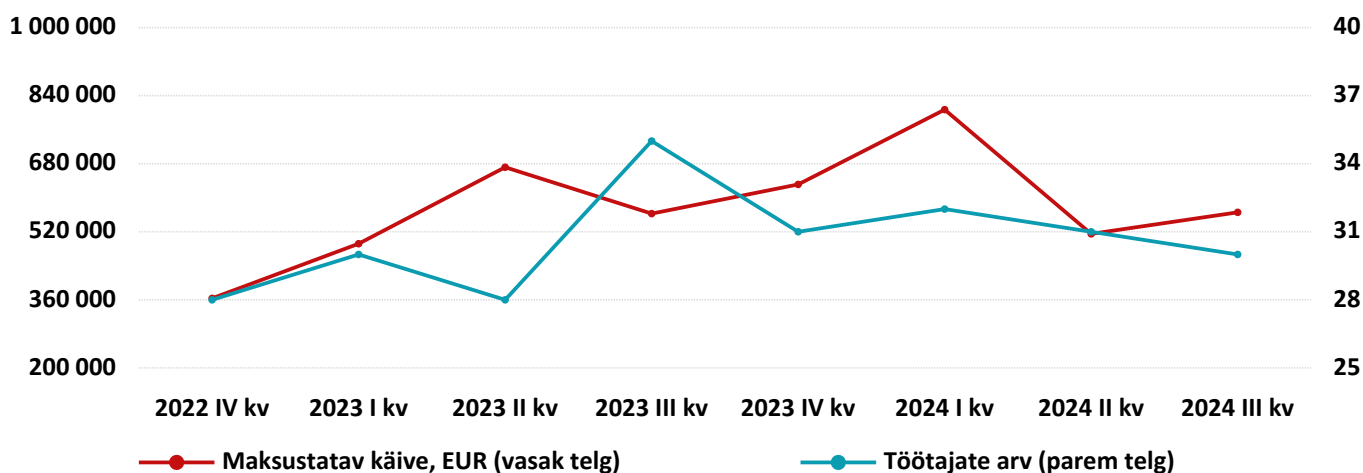
# FRESHREX GROUP OÜ

Registrikood 10483531

Tasutud maksud, EUR



Maksustatav käive ja töötajate arv



	Riiklikud maksud, EUR	Töötajumaksud, EUR	Maksustatav käive, EUR	Töötajate arv
2022 IV kv	35 934	41 182	363 477	28
2023 I kv	36 600	40 910	491 925	30
2023 II kv	29 299	46 302	671 724	28
2023 III kv	0	47 237	562 698	35
2023 IV kv	36 115	52 583	631 265	31
2024 I kv	41 181	48 264	807 105	32
2024 II kv	47 356	50 233	515 145	31
2024 III kv	52 539	50 730	565 688	30

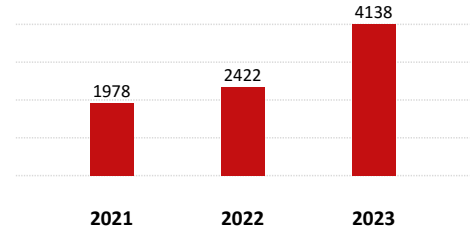


## HIIU KALUR AS (AAA)

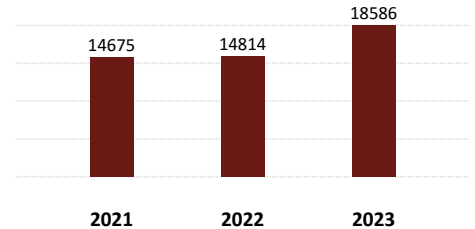
Registrikood 10031183

BILANSS, EUR	31.12.2023	31.12.2022
<b>AKTIVA</b>		
Raha ja finantsinvesteeringud	1 645 873	604 490
Nõuded ja ettemaksed, sealhulgas:	2 261 699	1 576 843
<i>Nõuded ostjate vastu</i>	1 494 374	272 051
<i>Maksude ettemaksed</i>	-	-
<i>Muud nõuded ja ettemaksed</i>	767 325	1 304 792
Varud	230 431	241 117
Muu käibevara	-	-
<b>KÄIBEVARA KOKKU</b>	<b>4 138 003</b>	<b>2 422 450</b>
Finantsinvesteeringud	12 589 537	10 169 708
Kinnisvarainvesteeringud	-	-
Materiaalne põhivara, sealhulgas:	1 468 993	1 773 826
<i>Kulum(-)</i>	5 558 659	5 137 293
Muu põhivara	389 589	447 905
<b>PÕHIVARA KOKKU</b>	<b>14 448 119</b>	<b>12 391 439</b>
<b>AKTIVA (VARAD) KOKKU</b>	<b>18 586 122</b>	<b>14 813 889</b>
<b>PASSIVA</b>		
Laenukohustused	289 919	289 319
Võlad ja ettemaksed, sealhulgas:	666 708	313 245
<i>Võlad tarnijatele</i>	104 318	93 010
<i>Võlad töövõtjatele</i>	91 425	54 718
<i>Maksuvõlad</i>	447 005	138 293
<i>Muud võlad ja ettemaksed</i>	23 960	27 224
Muud eraldised	-	-
<b>LÜHIAJALISED KOHUSTUSED KOKKU</b>	<b>956 627</b>	<b>602 564</b>
Laenukohustused	2 387 752	3 677 163
Võlad ja ettemaksed	-	-
Muud eraldised	-	-
<b>PIKAAJALISED KOHUSTUSED KOKKU</b>	<b>2 387 752</b>	<b>3 677 163</b>
<b>KOHUSTUSED KOKKU</b>	<b>3 344 379</b>	<b>4 279 727</b>
Aksia-/ osakapital	797 301	797 301
Registreerimata aktsia-/ osakapital	-	-
Reservid	79 730	79 730
Muu kapital	-	-
Jaotamata kasum /kahjum	9 657 131	8 833 437
Aruandeaasta kasum /kahjum	4 707 581	823 694
<b>OMAKAPITAL KOKKU</b>	<b>15 241 743</b>	<b>10 534 162</b>
<b>PASSIVA KOKKU</b>	<b>18 586 122</b>	<b>14 813 889</b>

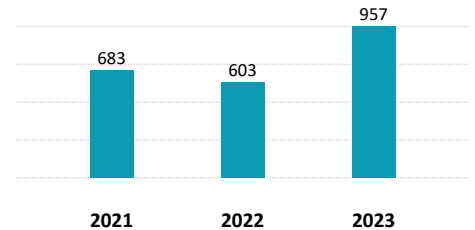
Käibevara, tuh. EUR



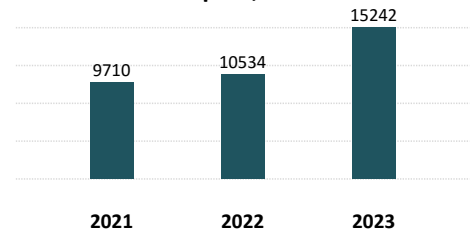
Varad, tuh. EUR



Lühiajalised kohustused, tuh. EUR



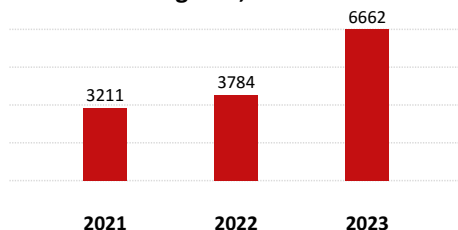
Omakapital, tuh. EUR



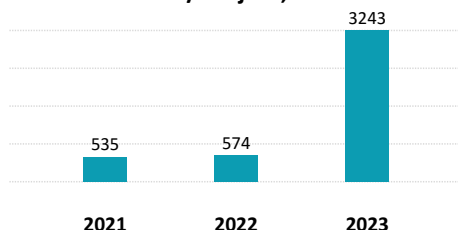
# HIIU KALUR AS (AAA)

Registrikood 10031183

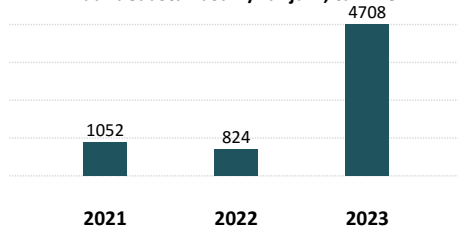
Müügitulu, tuh. EUR



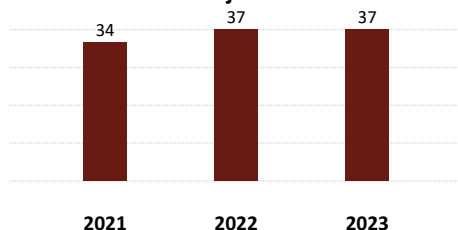
Ärikasum/kahjum, tuh. EUR



Aruandeaasta kasum/kahjum, tuh. EUR



Töötajate arv



## Juhatuse koosseis:

Tanel Esta, Urmas Reimann

## Creditinfo Tegelik Kasusaaja:

TOOMAS KÕUHKNA, Tiit Kõuhkna

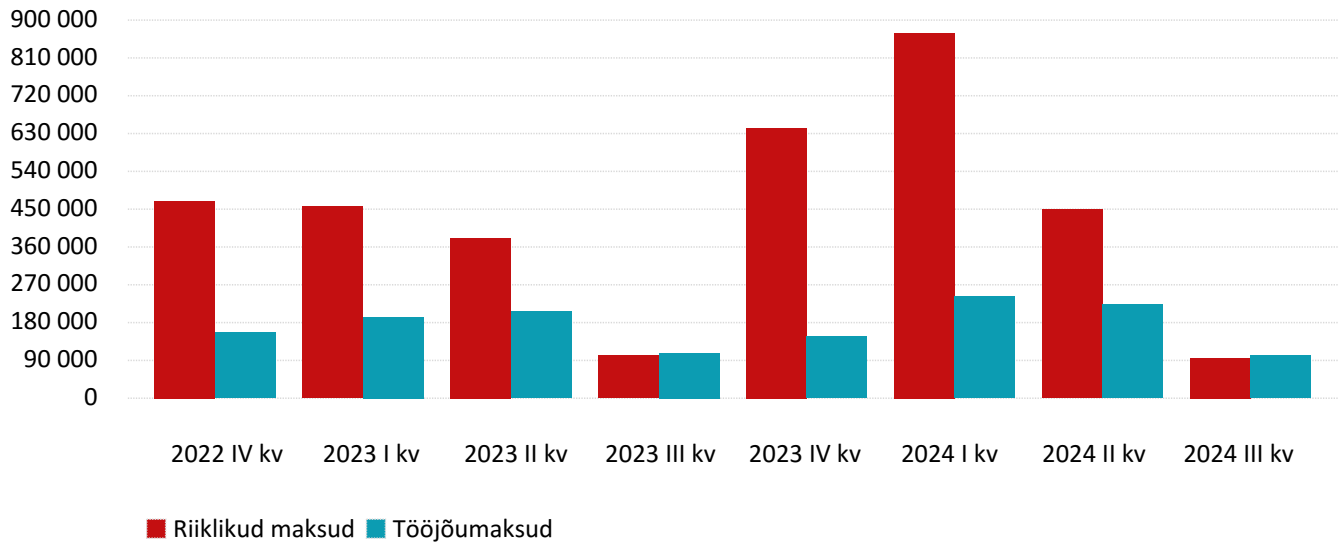
KASUMIARUANNE, EUR	31.12.2023	31.12.2022
<b>MÜÜGITULU</b>	<b>6 662 214</b>	<b>3 783 795</b>
<i>skeem 1</i>		
Muud äritulud	213 102	78 576
Muud korrigeerimised	-	-
Kaubad, materjal ja teenused	1 113 128	1 008 347
Mitmesugused tegevuskulud	302 547	357 536
Tööjõukulud	1 731 775	1 453 306
Kulum	484 789	469 301
Muud ärikulud	91	41
<i>skeem 2</i>		
Toodete ja teenuste kulu	-	-
<b>BRUTOKASUM/ -KAHJUM</b>	<b>-</b>	<b>-</b>
Turustuskulud	-	-
Üldhalduskulud	-	-
Muud äritulud	-	-
Muud ärikulud	-	-
Kasum/kahjum bioloogilistelt varadelt	-	-
<i>skeem 1 + skeem 2</i>		
<b>ÄRIKASUM/ -KAHJUM</b>	<b>3 242 986</b>	<b>573 840</b>
Finantstulud/-kulud	1 464 595	249 854
<b>KASUM/KAHJUM ENNE MAKSE</b>	<b>4 707 581</b>	<b>823 694</b>
Tulumaks	-	-
<b>ARUANDEAASTA KASUM/KAHJUM</b>	<b>4 707 581</b>	<b>823 694</b>

PÕHINÄITAJAD	2023	2022
Müügitulu muut (%)	76.1	17.8
Ärikasumi muut (%)	465.1	7.2
Puhaskasumi muut (%)	471.5	-21.7
Omakapitali muut (%)	44.7	8.5
Maksevõime kordaja	4.3	4
Likviidsuskordaja	4.1	3.6
Varade tootlus (ROA), (%)	28.2	5.6
Omakapitali tootlus (ROE), (%)	36.5	8.1
Ärikasumimarginaal, (%)	48.7	15.2
Puhaskasumimarginaal, (%)	70.7	21.8
Käive töötaja kohta	180 059.8	102 264.7
Võlakordaja	0.2	0.3
Kohustuste suhe omakapitali	0.2	0.4
<b>Töötajate arv:</b>	<b>37</b>	<b>37</b>

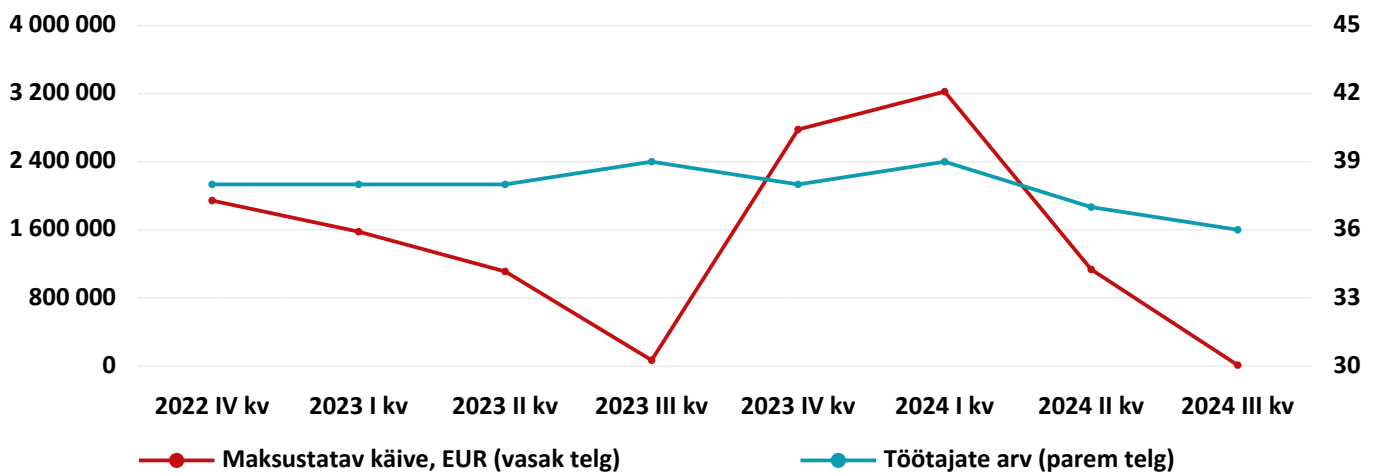
# HIIU KALUR AS (AAA)

Registrikood 10031183

Tasutud maksud, EUR



Maksustatav käive ja töötajate arv



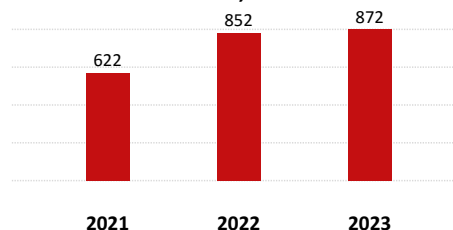
	Riiklikud maksud, EUR	Tööjõumaksud, EUR	Maksustatav käive, EUR	Töötajate arv
2022 IV kv	469 940	156 460	1 943 448	38
2023 I kv	456 701	193 381	1 577 512	38
2023 II kv	381 754	207 073	1 110 068	38
2023 III kv	101 119	107 445	66 857	39
2023 IV kv	643 301	146 738	2 779 004	38
2024 I kv	869 114	242 226	3 223 860	39
2024 II kv	448 927	222 479	1 133 874	37
2024 III kv	95 374	101 198	8 942	36

# HUNT-FISH GROUP OÜ (AA)

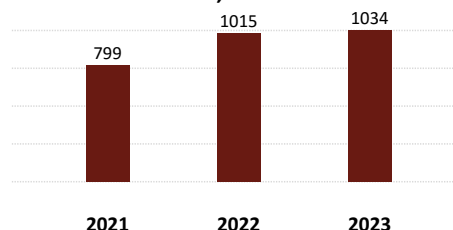
Registrikood 11218512

BILANSS, EUR	31.12.2023	31.12.2022
<b>AKTIVA</b>		
Raha ja finantsinvesteeringud	794 108	728 000
Nõuded ja ettemaksud, sealhulgas:	78 305	120 104
<i>Nõuded ostjate vastu</i>	17 744	47 323
<i>Maksude ettemaksud</i>	57 365	68 899
<i>Muud nõuded ja ettemaksud</i>	3 196	3 882
Varud	0	120
Muu käibevara	-	-
<b>KÄIBEVARA KOKKU</b>	<b>872 413</b>	<b>848 224</b>
Finantsinvesteeringud	50 000	50 000
Kinnisvarainvesteeringud	-	-
Materiaalne põhivara, sealhulgas:	111 696	113 154
<i>Kulum(-)</i>	43 672	26 499
Muu põhivara	-	-
<b>PÕHIVARA KOKKU</b>	<b>161 696</b>	<b>163 154</b>
<b>AKTIVA (VARAD) KOKKU</b>	<b>1 034 109</b>	<b>1 011 378</b>
<b>PASSIVA</b>		
Laenukohustused	-	-
Võlad ja ettemaksud, sealhulgas:	30 154	126 238
<i>Võlad tarnijatele</i>	9 669	98 081
<i>Võlad töövõtjatele</i>	8 173	4 202
<i>Maksuvõlad</i>	2 667	14 310
<i>Muud võlad ja ettemaksud</i>	9 645	9 645
Muud eraldised	-	-
<b>LÜHIAJALISED KOHUSTUSED KOKKU</b>	<b>30 154</b>	<b>126 238</b>
Laenukohustused	-	-
Võlad ja ettemaksud	-	-
Muud eraldised	-	-
<b>PIKAAJALISED KOHUSTUSED KOKKU</b>	<b>-</b>	<b>-</b>
<b>KOHUSTUSED KOKKU</b>	<b>30 154</b>	<b>126 238</b>
Aksia-/ osakapital	60 000	60 000
Registreerimata aktsia-/ osakapital	-	-
Reservid	256	256
Muu kapital	-	-
Jaotamata kasum /kahjum	824 884	636 571
Aruandeaasta kasum /kahjum	118 815	188 313
<b>OMAKAPITAL KOKKU</b>	<b>1 003 955</b>	<b>885 140</b>
<b>PASSIVA KOKKU</b>	<b>1 034 109</b>	<b>1 011 378</b>

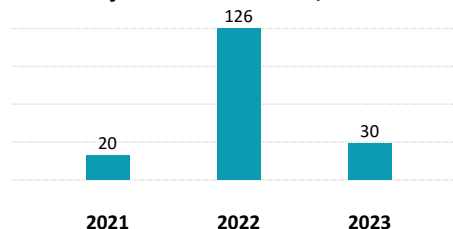
Käibevara, tuh. EUR



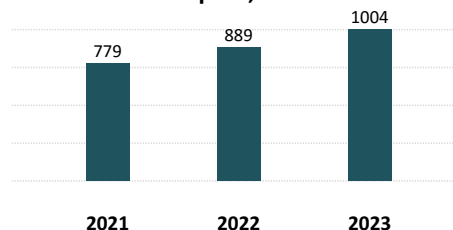
Varad, tuh. EUR



Lühiajalised kohustused, tuh. EUR

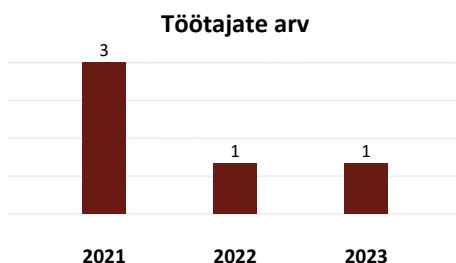
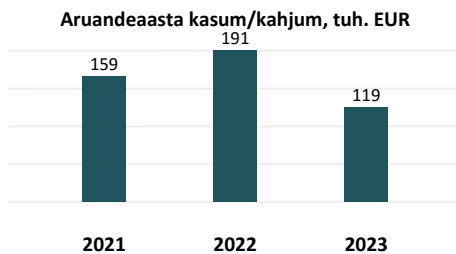
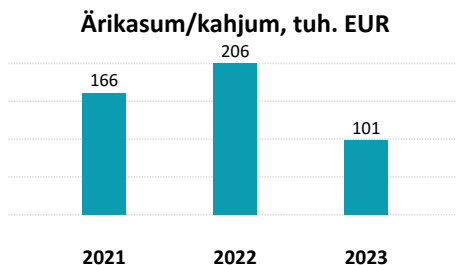
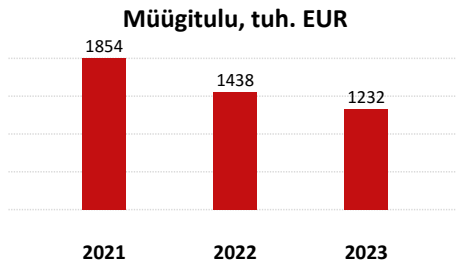


Omakapital, tuh. EUR



# HUNT-FISH GROUP OÜ (AA)

Registrikood 11218512



**Juhatuse koosseis:**

Allan Veltmann

**Creditinfo Tegelik Kasusaaja:**

Allan Veltmann

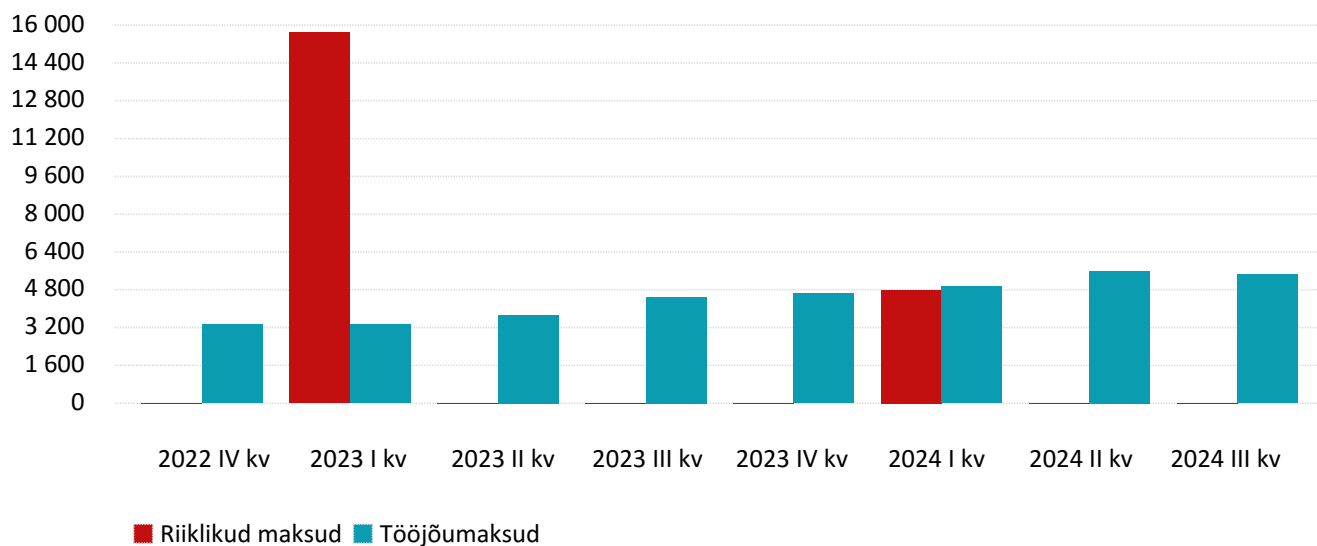
KASUMIARUANNE, EUR	31.12.2023	31.12.2022
<b>MÜÜGITULU</b>	<b>1 231 782</b>	<b>1 437 977</b>
<i>skeem 1</i>		
Muud äritulud	14 523	294
Muud korrigeerimised	-	-
Kaubad, materjal ja teenused	1 042 300	1 145 034
Mitmesugused tegevuskulud	40 324	37 386
Tööjõukulud	45 183	33 984
Kulum	17 173	14 210
Muud ärikulud	276	1 394
<i>skeem 2</i>		
Toodete ja teenuste kulu	-	-
<b>BRUTOKASUM/ -KAHJUM</b>	<b>-</b>	<b>-</b>
Turustuskulud	-	-
Üldhalduskulud	-	-
Muud äritulud	-	-
Muud ärikulud	-	-
Kasum/kahjum bioloogilistelt varadelt	-	-
<i>skeem 1 + skeem 2</i>		
<b>ÄRIKASUM/ -KAHJUM</b>	<b>101 049</b>	<b>206 263</b>
Finantstulud/-kulud	17 766	567
<b>KASUM/KAHJUM ENNE MAKSE</b>	<b>118 815</b>	<b>206 830</b>
Tulumaks	0	18 517
<b>ARUANDEAASTA KASUM/KAHJUM</b>	<b>118 815</b>	<b>188 313</b>

PÕHINÄITAJAD	2023	2022
Müügitulu muut (%)	-14.3	-22.4
Ärikasumi muut (%)	-51.0	24.2
Puhaskasumi muut (%)	-36.9	19.9
Omakapitali muut (%)	13.4	14.1
Maksevõime kordaja	28.9	6.7
Likviidsuskordaja	28.9	6.7
Varade tootlus (ROA), (%)	11.6	21.1
Omakapitali tootlus (ROE), (%)	12.6	22.9
Ärikasumimarginaal, (%)	8.2	14.3
Puhaskasumimarginaal, (%)	9.6	13.3
Käive töötaja kohta	1 231 782.0	1 437 977.0
Võlakordaja	0	0.1
Kohustuste suhe omakapitali	0.0	0.1
<b>Töötajate arv:</b>	<b>1</b>	<b>1</b>

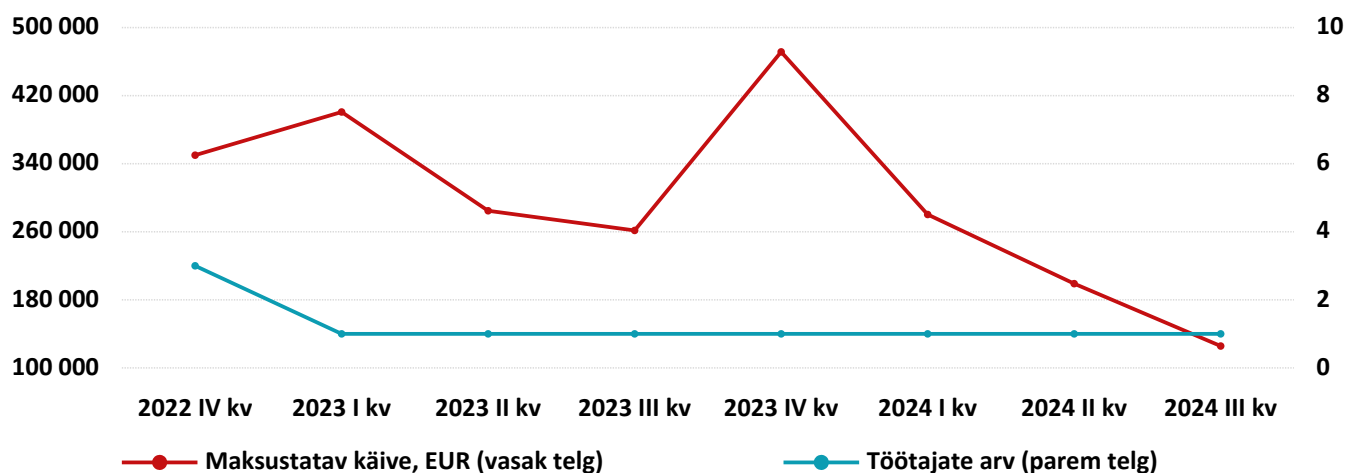
# HUNT-FISH GROUP OÜ (AA)

Registrikood 11218512

Tasutud maksud, EUR



Maksustatav käive ja töötajate arv

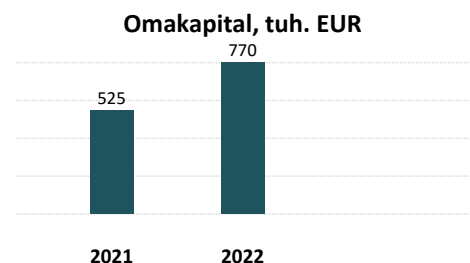
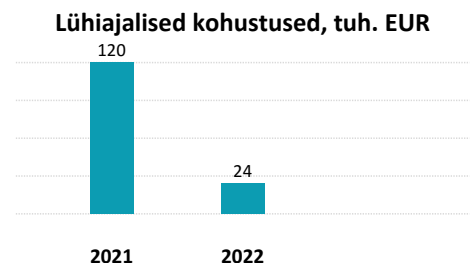
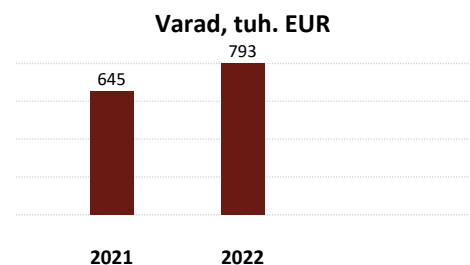
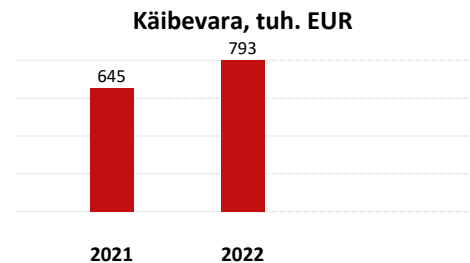


	Riiklikud maksud, EUR	Tööjõumaksud, EUR	Maksustatav käive, EUR	Töötajate arv
2022 IV kv	0	3 341	350 026	3
2023 I kv	15 686	3 332	400 795	1
2023 II kv	0	3 725	284 697	1
2023 III kv	0	4 493	261 553	1
2023 IV kv	0	4 641	471 459	1
2024 I kv	4 790	4 937	280 302	1
2024 II kv	0	5 589	199 014	1
2024 III kv	0	5 450	125 694	1

# IMPEX TRADING OÜ

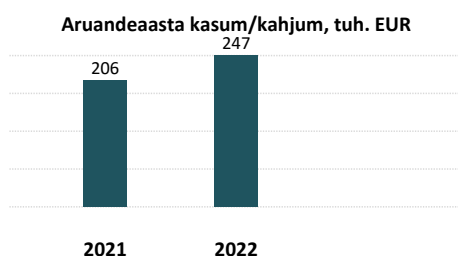
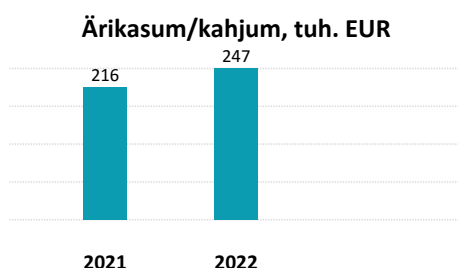
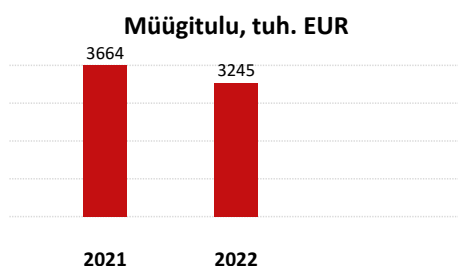
Registrikood 12692724

BILANSS, EUR	31.12.2022	31.12.2021
<b>AKTIVA</b>		
Raha ja finantsinvesteeringud	62 134	324 968
Nõuded ja ettemaksed, sealhulgas:	731 197	316 878
<i>Nõuded ostjate vastu</i>	-	-
<i>Maksude ettemaksed</i>	-	-
<i>Muud nõuded ja ettemaksed</i>	731 197	316 878
Varud	0	959
Muu käibevara	-	-
<b>KÄIBEVARA KOKKU</b>	<b>793 331</b>	<b>642 805</b>
Finantsinvesteeringud	-	-
Kinnisvarainvesteeringud	-	-
Materiaalne põhivara, sealhulgas:	0	0
<i>Kulum(-)</i>	-	-
Muu põhivara	-	-
<b>PÕHIVARA KOKKU</b>	<b>0</b>	<b>0</b>
<b>AKTIVA (VARAD) KOKKU</b>	<b>793 331</b>	<b>642 805</b>
<b>PASSIVA</b>		
Laenukohustused	-	-
Võlad ja ettemaksed, sealhulgas:	23 608	119 815
<i>Võlad tarnijatele</i>	-	-
<i>Võlad töövõtjatele</i>	-	-
<i>Maksuvõlad</i>	-	-
<i>Muud võlad ja ettemaksed</i>	23 608	119 815
Muud eraldised	-	-
<b>LÜHIAJALISED KOHUSTUSED KOKKU</b>	<b>23 608</b>	<b>119 815</b>
Laenukohustused	-	-
Võlad ja ettemaksed	-	-
Muud eraldised	-	-
<b>PIKAAJALISED KOHUSTUSED KOKKU</b>	<b>-</b>	<b>-</b>
<b>KOHUSTUSED KOKKU</b>	<b>23 608</b>	<b>119 815</b>
Aksia-/ osakapital	2 500	2 500
Registreerimata aktsia-/ osakapital	-	-
Reservid	0	250
Muu kapital	-2 500	-2 500
Jaotamata kasum /kahjum	522 990	316 908
Aruandeaasta kasum /kahjum	246 733	205 832
<b>OMAKAPITAL KOKKU</b>	<b>769 723</b>	<b>522 990</b>
<b>PASSIVA KOKKU</b>	<b>793 331</b>	<b>642 805</b>



# IMPEX TRADING OÜ

Registrikood 12692724



## Töötajate arv

### Juhatuse koosseis:

Juozas Petkus

### Creditinfo Tegelik Kasusaaja:

Juozas Petkus

KASUMIARUANNE, EUR	31.12.2022	31.12.2021
<b>MÜÜGITULU</b>	<b>3 244 963</b>	<b>3 663 922</b>
<i>skeem 1</i>		
Muud äritulud	149 212	10 942
Muud korrigeerimised	-	-
Kaubad, materjal ja teenused	2 936 582	3 447 715
Mitmesugused tegevuskulud	7 563	8 074
Tööjõukulud	0	0
Kulum	0	0
Muud ärikulud	203 212	3 400
<i>skeem 2</i>		
Toodete ja teenuste kulu	-	-
<b>BRUTOKASUM/ -KAHJUM</b>	<b>-</b>	<b>-</b>
Turustuskulud	-	-
Üldhalduskulud	-	-
Muud äritulud	-	-
Muud ärikulud	-	-
Kasum/kahjum bioloogilistelt varadelt	-	-
<i>skeem 1 + skeem 2</i>		
<b>ÄRIKASUM/ -KAHJUM</b>	<b>246 818</b>	<b>215 675</b>
Finantstulud/-kulud	-85	-9 843
<b>KASUM/KAHJUM ENNE MAKSE</b>	<b>246 733</b>	<b>205 832</b>
Tulumaks	-	-
<b>ARUANDEAASTA KASUM/KAHJUM</b>	<b>246 733</b>	<b>205 832</b>

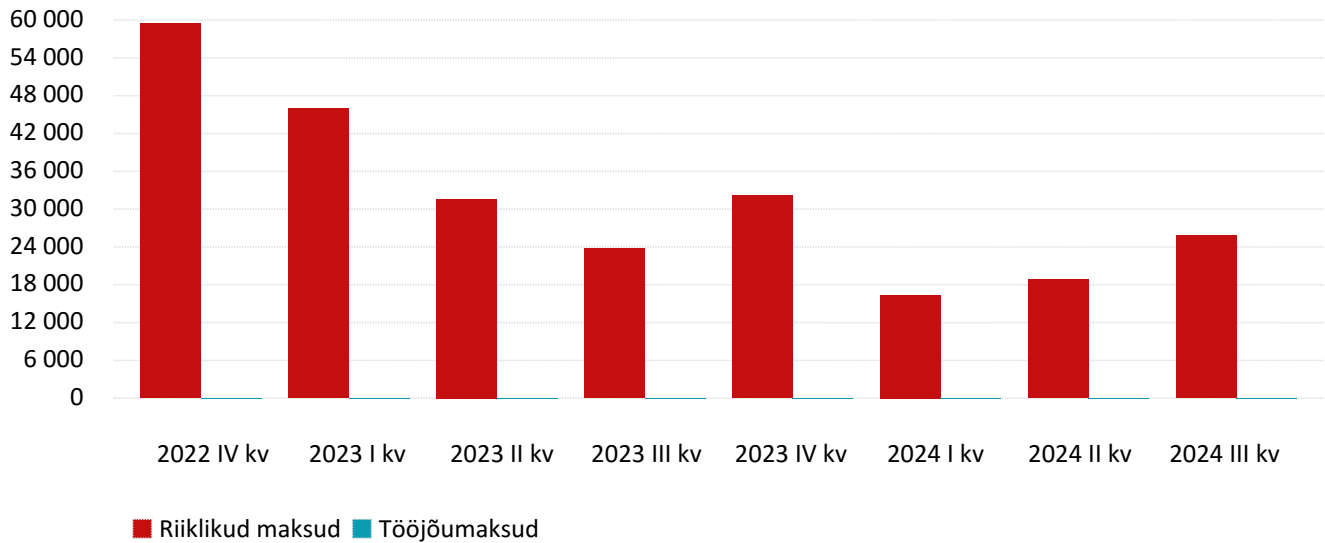
PÕHINÄITAJAD	2023	2022
Müügitulu muut (%)	-	-11.4
Ärikasumi muut (%)	-	14.4
Puhaskasumi muut (%)	-	19.9
Omakapitali muut (%)	-	47.2
Maksevõime kordaja	-	33.6
Likviidsuskordaja	-	33.6
Varade tootlus (ROA), (%)	-	34.4
Omakapitali tootlus (ROE), (%)	-	38.2
Ärikasumimarginaal, (%)	-	7.6
Puhaskasumimarginaal, (%)	-	7.6
Käive töötaja kohta	-	-
Võlakordaja	-	0
Kohustuste suhe omakapitali	-	0.0
<b>Töötajate arv:</b>	<b>-</b>	<b>0</b>



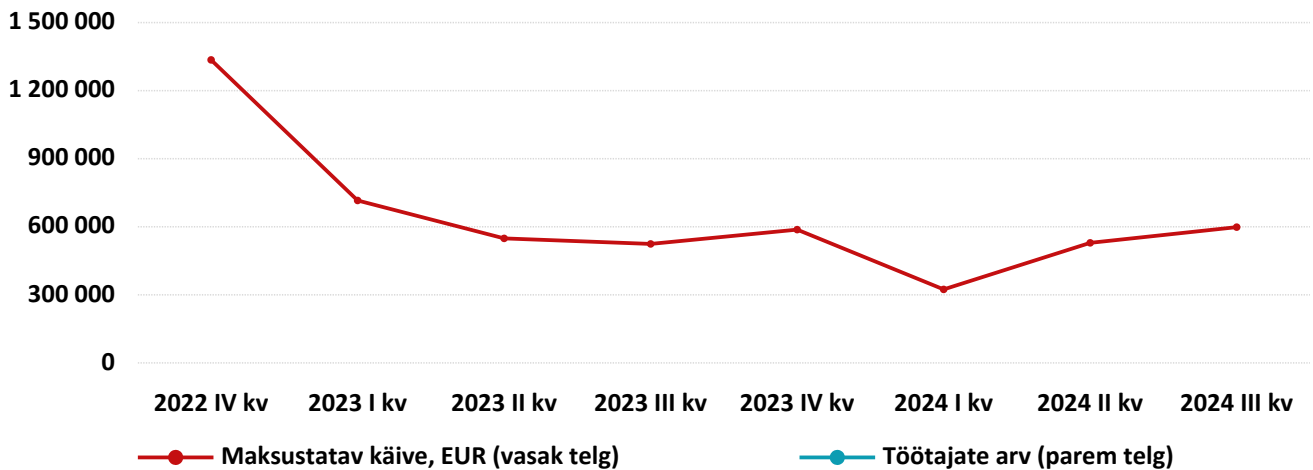
# IMPEX TRADING OÜ

Registrikood 12692724

## Tasutud maksud, EUR



## Maksustatav käive ja töötajate arv



	Riiklikud maksud, EUR	Tööjõumaksud, EUR	Maksustatav käive, EUR	Töötajate arv
2022 IV kv	59 427	0	1 335 553	-
2023 I kv	45 999	0	715 898	-
2023 II kv	31 645	0	548 796	-
2023 III kv	23 789	0	524 386	-
2023 IV kv	32 135	0	587 431	-
2024 I kv	16 369	0	323 918	-
2024 II kv	18 866	0	529 141	-
2024 III kv	25 861	0	598 369	-

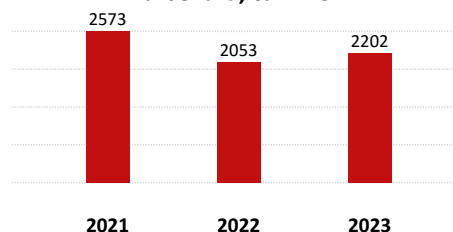


## JAPS AS (AAA)

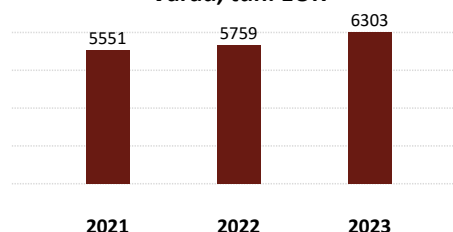
Registrikood 10033414

BILANSS, EUR	31.12.2023	31.12.2022
<b>AKTIVA</b>		
Raha ja finantsinvesteeringud	501 424	819 169
Nõuded ja ettemaksud, sealhulgas:	408 145	477 370
<i>Nõuded ostjate vastu</i>	205 693	203 106
<i>Maksude ettemaksud</i>	140 720	143 316
<i>Muud nõuded ja ettemaksud</i>	61 732	130 948
Varud	1 292 246	756 676
Muu käibevara	-	-
<b>KÄIBEVARA KOKKU</b>	<b>2 201 815</b>	<b>2 053 215</b>
Finantsinvesteeringud	2 549 651	2 478 956
Kinnisvarainvesteeringud	-	-
Materiaalne põhivara, sealhulgas:	1 473 957	1 171 257
<i>Kulum(-)</i>	4 525 621	4 472 374
Muu põhivara	77 858	55 128
<b>PÕHIVARA KOKKU</b>	<b>4 101 466</b>	<b>3 705 341</b>
<b>AKTIVA (VARAD) KOKKU</b>	<b>6 303 281</b>	<b>5 758 556</b>
<b>PASSIVA</b>		
Laenukohustused	99 416	29 982
Võlad ja ettemaksud, sealhulgas:	426 504	350 631
<i>Võlad tarnijatele</i>	192 208	131 799
<i>Võlad töövõtjatele</i>	125 481	117 838
<i>Maksuvõlad</i>	74 692	67 676
<i>Muud võlad ja ettemaksud</i>	34 123	33 318
Muud eraldised	-	-
<b>LÜHIAJALISED KOHUSTUSED KOKKU</b>	<b>525 920</b>	<b>380 613</b>
Laenukohustused	108 216	46 910
Võlad ja ettemaksud	-	-
Muud eraldised	-	-
<b>PIKAAJALISED KOHUSTUSED KOKKU</b>	<b>108 216</b>	<b>46 910</b>
<b>KOHUSTUSED KOKKU</b>	<b>634 136</b>	<b>427 523</b>
Aksia-/ osakapital	102 400	102 400
Registreerimata aktsia-/ osakapital	-	-
Reservid	10 240	10 240
Muu kapital	613 756	613 756
Jaotamata kasum /kahjum	4 604 637	4 441 189
Aruandeaasta kasum /kahjum	338 112	163 448
<b>OMAKAPITAL KOKKU</b>	<b>5 669 145</b>	<b>5 331 033</b>
<b>PASSIVA KOKKU</b>	<b>6 303 281</b>	<b>5 758 556</b>

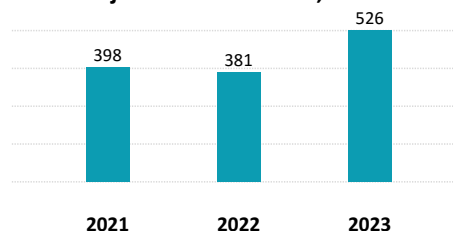
Käibevara, tuh. EUR



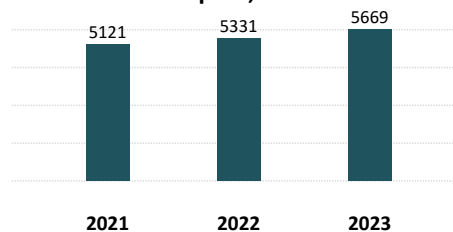
Varad, tuh. EUR



Lühiajalised kohustused, tuh. EUR



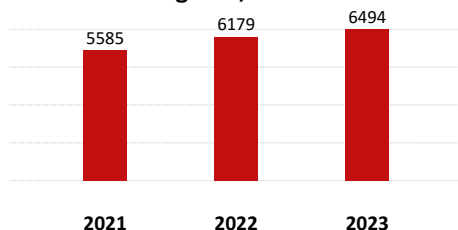
Omakapital, tuh. EUR



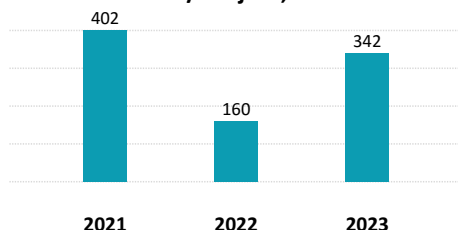
## JAPS AS (AAA)

Registrikood 10033414

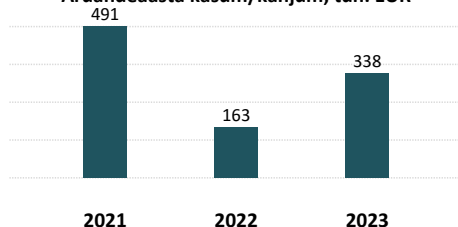
Müügitulu, tuh. EUR



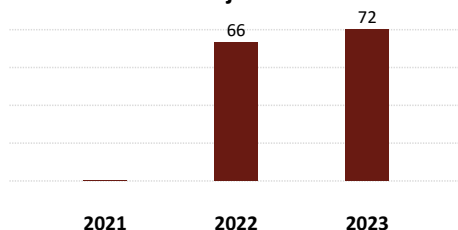
Ärikasum/kahjum, tuh. EUR



Aruandeaasta kasum/kahjum, tuh. EUR



Töötajate arv



### Juhatuse koosseis:

Arved Soovik

### Creditinfo Tegelik Kasusaaja:

Arved Soovik, Liidia Soovik

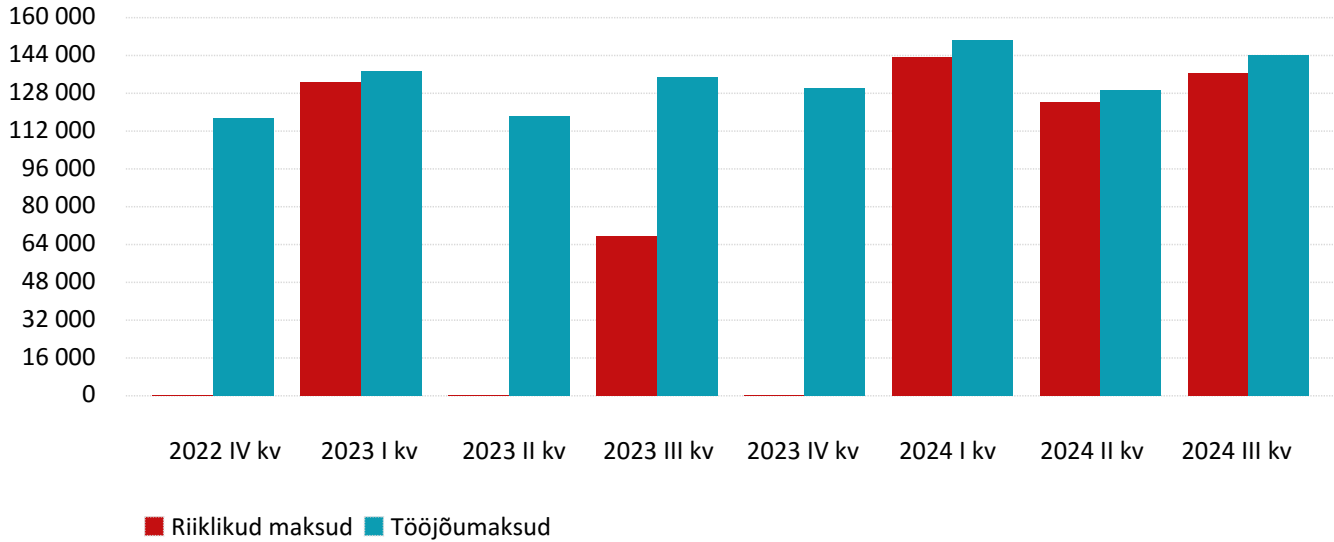
KASUMIARUANNE, EUR	31.12.2023	31.12.2022
<b>MÜÜGITULU</b>	<b>6 494 025</b>	<b>6 179 133</b>
<i>skeem 1</i>		
Muud äritulud	28 947	118 203
Muud korrigeerimised	-	-
Kaubad, materjal ja teenused	4 267 844	4 389 148
Mitmesugused tegevuskulud	244 809	231 490
Tööjõukulud	1 457 245	1 239 456
Kulum	199 872	145 388
Muud ärikulud	11 216	132 240
<i>skeem 2</i>		
Toodete ja teenuste kulu	-	-
<b>BRUTOKASUM/ -KAHJUM</b>	<b>-</b>	<b>-</b>
Turustuskulud	-	-
Üldhalduskulud	-	-
Muud äritulud	-	-
Muud ärikulud	-	-
Kasum/kahjum bioloogilistelt varadelt	-	-
<i>skeem 1 + skeem 2</i>		
<b>ÄRIKASUM/ -KAHJUM</b>	<b>341 986</b>	<b>159 614</b>
Finanststulud/-kulud	-3 874	3 834
<b>KASUM/KAHJUM ENNE MAKSE</b>	<b>338 112</b>	<b>163 448</b>
Tulumaks	0	0
<b>ARUANDEAASTA KASUM/KAHJUM</b>	<b>338 112</b>	<b>163 448</b>
<b>PÕHINÄITAJAD</b>	<b>2023</b>	<b>2022</b>
Müügitulu muut (%)	5.1	10.6
Ärikasumi muut (%)	114.3	-60.3
Puhaskasumi muut (%)	106.9	-62.5
Omakapitali muut (%)	6.3	3.2
Maksevõime kordaja	4.2	5.4
Likviidsuskordaja	1.7	3.4
Varade tootlus (ROA), (%)	5.6	2.9
Omakapitali tootlus (ROE), (%)	6.1	3.1
Ärikasumimarginaal, (%)	5.3	2.6
Puhaskasumimarginaal, (%)	5.2	2.6
Käive töötaja kohta	90 194.8	93 623.2
Võlakordaja	0.1	0.1
Kohustuste suhe omakapitali	0.1	0.1
<b>Töötajate arv:</b>	<b>72</b>	<b>66</b>



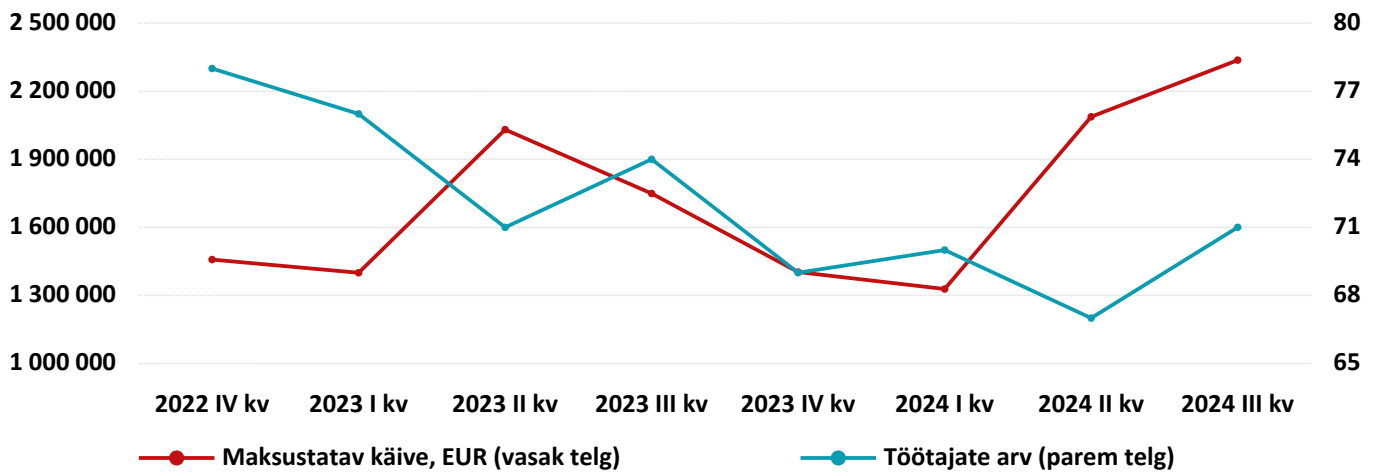
## JAPS AS (AAA)

Registrikood 10033414

Tasutud maksud, EUR



Maksustatav käive ja töötajate arv

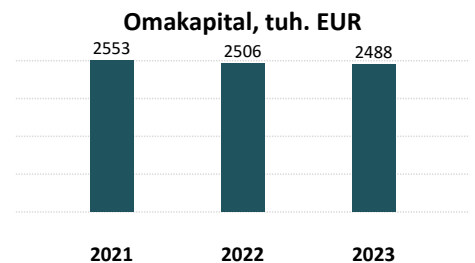
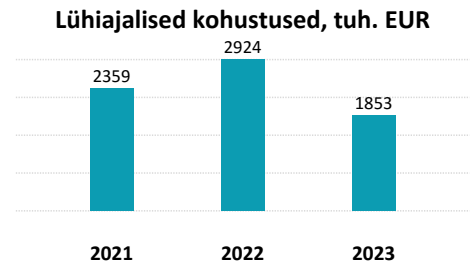
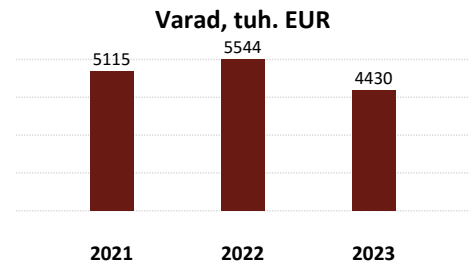
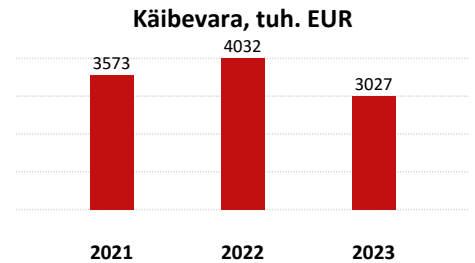


	Riiklikud maksud, EUR	Tööjõumaksud, EUR	Maksustatav käive, EUR	Töötajate arv
2022 IV kv	0	117 379	1 457 848	78
2023 I kv	132 771	137 316	1 399 789	76
2023 II kv	0	118 359	2 030 840	71
2023 III kv	67 531	134 753	1 749 150	74
2023 IV kv	0	130 186	1 402 891	69
2024 I kv	143 262	150 604	1 328 141	70
2024 II kv	124 003	129 327	2 087 382	67
2024 III kv	136 392	144 077	2 336 995	71

## JP FOODS AS (A)

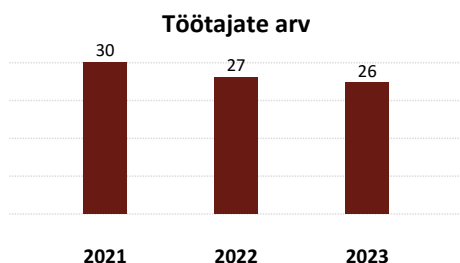
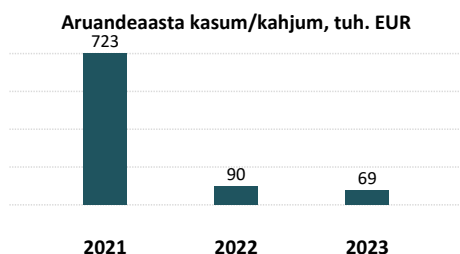
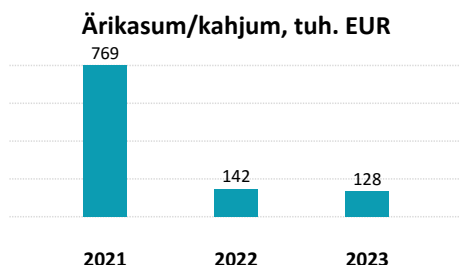
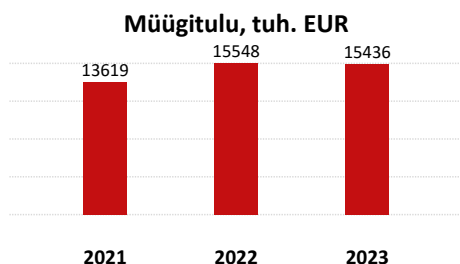
Registrikood 10550724

BILANSS, EUR	31.12.2023	31.12.2022
<b>AKTIVA</b>		
Raha ja finantsinvesteeringud	20 445	515 443
Nõuded ja ettemaksed, sealhulgas:	956 509	1 120 880
<i>Nõuded ostjate vastu</i>	864 195	1 031 394
<i>Maksude ettemaksed</i>	18 008	29 881
<i>Muud nõuded ja ettemaksed</i>	74 306	59 605
Varud	2 050 482	2 395 508
Muu käibevara	-	-
<b>KÄIBEVARA KOKKU</b>	<b>3 027 436</b>	<b>4 031 831</b>
Finantsinvesteeringud	-	-
Kinnisvarainvesteeringud	-	-
Materiaalne põhivara, sealhulgas:	1 379 066	1 496 361
<i>Kulum(-)</i>	741 974	586 105
Muu põhivara	23 074	15 780
<b>PÕHIVARA KOKKU</b>	<b>1 402 140</b>	<b>1 512 141</b>
<b>AKTIVA (VARAD) KOKKU</b>	<b>4 429 576</b>	<b>5 543 972</b>
<b>PASSIVA</b>		
Laenukohustused	479 216	1 087 355
Võlad ja ettemaksed, sealhulgas:	1 373 565	1 836 725
<i>Võlad tarnijatele</i>	1 271 162	1 740 680
<i>Võlad töövõtjatele</i>	43 796	37 073
<i>Maksuvõlad</i>	58 272	57 432
<i>Muud võlad ja ettemaksed</i>	335	1 540
Muud eraldised	-	-
<b>LÜHIAJALISED KOHUSTUSED KOKKU</b>	<b>1 852 781</b>	<b>2 924 080</b>
Laenukohustused	20 050	45 651
Võlad ja ettemaksed	68 357	68 357
Muud eraldised	-	-
<b>PIKAAJALISED KOHUSTUSED KOKKU</b>	<b>88 407</b>	<b>114 008</b>
<b>KOHUSTUSED KOKKU</b>	<b>1 941 188</b>	<b>3 038 088</b>
Aksia-/ osakapital	38 400	38 400
Registreerimata aktsia-/ osakapital	-	-
Reservid	3 835	3 835
Muu kapital	251 087	251 087
Jaotamata kasum /kahjum	2 126 542	2 122 987
Aruandeaasta kasum /kahjum	68 524	89 575
<b>OMAKAPITAL KOKKU</b>	<b>2 488 388</b>	<b>2 505 884</b>
<b>PASSIVA KOKKU</b>	<b>4 429 576</b>	<b>5 543 972</b>



# JP FOODS AS (A)

Registrikood 10550724



**Juhatuse koosseis:**

Marvi Paulberg, Veiko Paulberg

**Creditinfo Tegelik Kasusaaja:**

MARVI PAULBERG

KASUMIARUANNE, EUR	31.12.2023	31.12.2022
<b>MÜÜGITULU</b>	<b>15 435 809</b>	<b>15 548 308</b>
<i>skeem 1</i>		
Muud äritulud	25 724	23 034
Muud korrigeerimised	161 202	195 726
Kaubad, materjal ja teenused	13 959 706	14 194 039
Mitmesugused tegevuskulud	613 474	561 132
Tööjõukulud	756 227	710 608
Kulum	164 493	154 294
Muud ärikulud	856	5 489
<i>skeem 2</i>		
Toodete ja teenuste kulu	-	-
<b>BRUTOKASUM/ -KAHJUM</b>	<b>-</b>	<b>-</b>
Turustuskulud	-	-
Üldhalduskulud	-	-
Muud äritulud	-	-
Muud ärikulud	-	-
Kasum/kahjum bioloogilistelt varadelt	-	-
<i>skeem 1 + skeem 2</i>		
<b>ÄRIKASUM/ -KAHJUM</b>	<b>127 979</b>	<b>141 506</b>
Finantstulud/-kulud	-45 451	-26 253
<b>KASUM/KAHJUM ENNE MAKSE</b>	<b>82 528</b>	<b>115 253</b>
Tulumaks	14 004	25 678
<b>ARUANDEAASTA KASUM/KAHJUM</b>	<b>68 524</b>	<b>89 575</b>

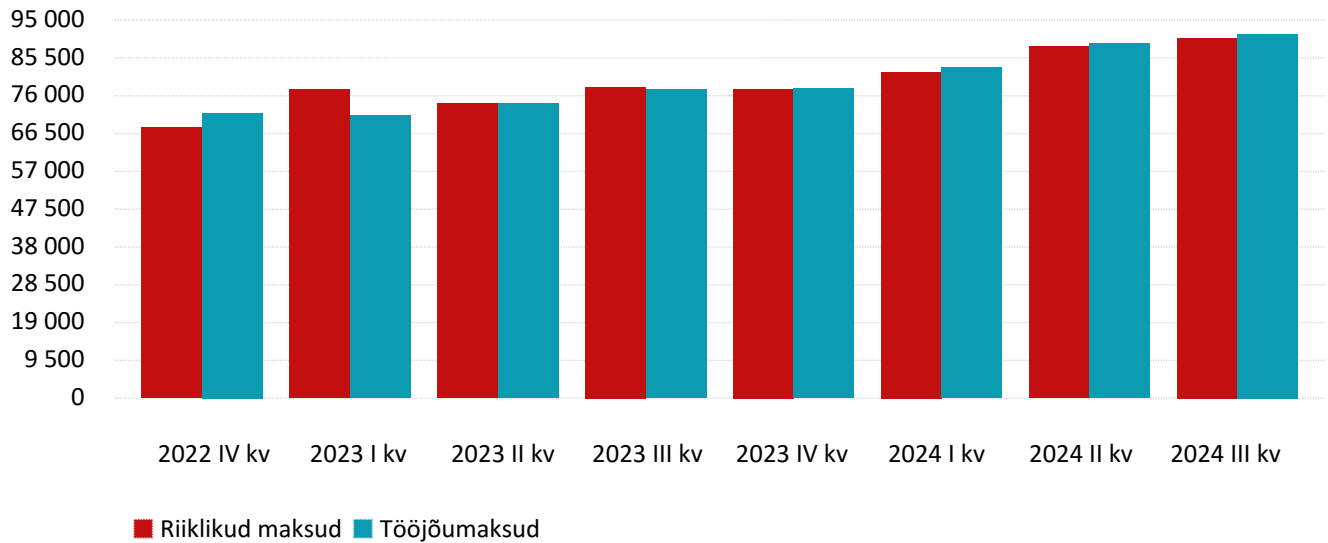
PÕHINÄITAJAD	2023	2022
Müügitulu muut (%)	-0.7	14.2
Ärikasumi muut (%)	-9.6	-81.6
Puhaskasumi muut (%)	-23.5	-87.6
Omakapitali muut (%)	-0.7	-1.9
Maksevõime kordaja	1.6	1.4
Likviidsuskordaja	0.5	0.6
Varade tootlus (ROA), (%)	1.4	1.7
Omakapitali tootlus (ROE), (%)	2.7	3.5
Ärikasumimarginaal, (%)	0.8	0.9
Puhaskasumimarginaal, (%)	0.4	0.6
Käive töötaja kohta	593 685.0	575 863.3
Võlakordaja	0.4	0.5
Kohustuste suhe omakapitali	0.8	1.2
<b>Töötajate arv:</b>	<b>26</b>	<b>27</b>

KAS INFOT JÄI VÄHEKS? ROHKEM INFOT E-KREDIIDIINFO.EE

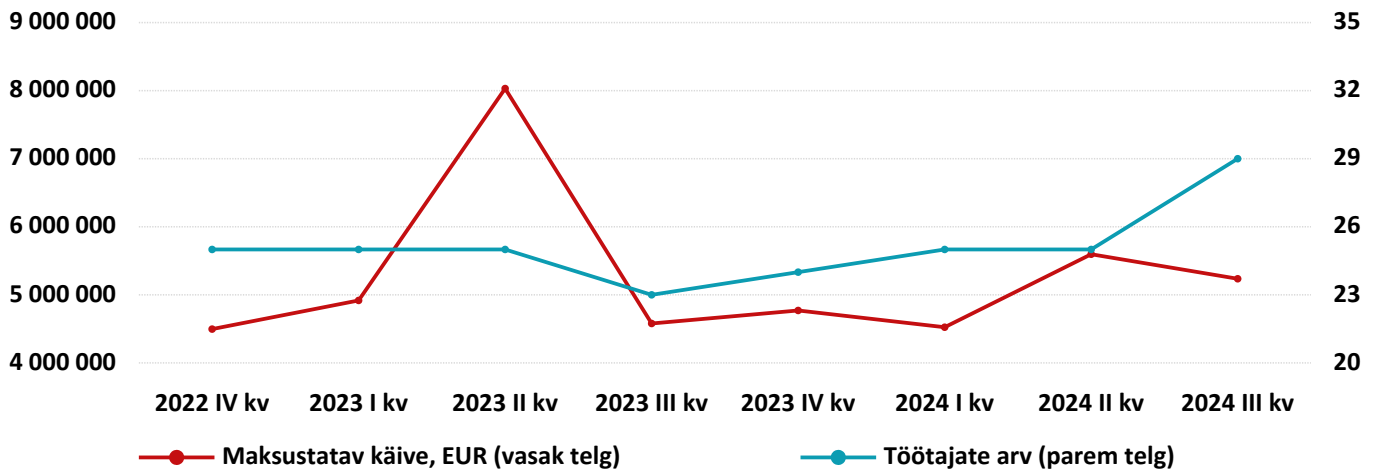
## JP FOODS AS (A)

Registrikood 10550724

### Tasutud maksud, EUR



### Maksustatav käive ja töötajate arv



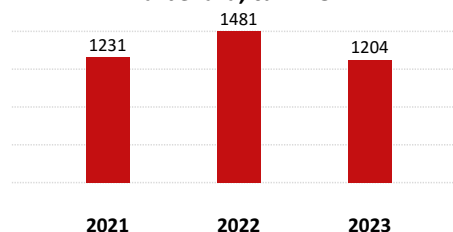
	Riiklikud maksud, EUR	Tööjõumaksud, EUR	Maksustatav käive, EUR	Töötajate arv
2022 IV kv	67 992	71 651	4 496 551	25
2023 I kv	77 586	70 998	4 917 669	25
2023 II kv	74 109	74 105	8 031 049	25
2023 III kv	78 207	77 603	4 578 897	23
2023 IV kv	77 702	77 865	4 770 214	24
2024 I kv	81 925	83 140	4 524 084	25
2024 II kv	88 371	89 098	5 596 415	25
2024 III kv	90 520	91 460	5 236 091	29

## KAABELTAU OÜ (AAA)

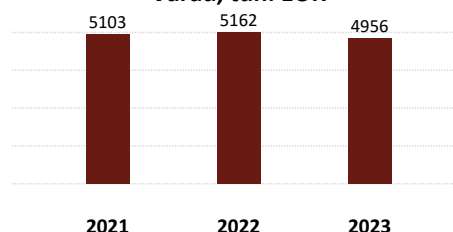
Registrikood 10121058

BILANSS, EUR	31.12.2023	31.12.2022
<b>AKTIVA</b>		
Raha ja finantsinvesteeringud	1 073 462	931 128
Nõuded ja ettemaksed, sealhulgas:	130 778	549 934
<i>Nõuded ostjate vastu</i>	76 572	489 091
<i>Maksude ettemaksed</i>	589	185
<i>Muud nõuded ja ettemaksed</i>	53 617	60 658
Varud	-	-
Muu käibevara	-	-
<b>KÄIBEVARA KOKKU</b>	<b>1 204 240</b>	<b>1 481 062</b>
Finantsinvesteeringud	415 915	446 915
Kinnisvarainvesteeringud	82 000	82 000
Materiaalne põhivara, sealhulgas:	3 000 358	2 836 267
<i>Kulum(-)</i>	823 951	1 273 456
Muu põhivara	253 301	315 439
<b>PÕHIVARA KOKKU</b>	<b>3 751 574</b>	<b>3 680 621</b>
<b>AKTIVA (VARAD) KOKKU</b>	<b>4 955 814</b>	<b>5 161 683</b>
<b>PASSIVA</b>		
Laenukohustused	0	938 556
Võlad ja ettemaksed, sealhulgas:	113 533	87 536
<i>Võlad tarnijatele</i>	31 185	12 407
<i>Võlad töövõtjatele</i>	36 112	23 714
<i>Maksuvõlad</i>	33 766	43 272
<i>Muud võlad ja ettemaksed</i>	12 470	8 143
Muud eraldised	-	-
<b>LÜHIAJALISED KOHUSTUSED KOKKU</b>	<b>113 533</b>	<b>1 026 092</b>
Laenukohustused	0	0
Võlad ja ettemaksed	0	0
Muud eraldised	-	-
<b>PIKAJALISED KOHUSTUSED KOKKU</b>	<b>0</b>	<b>0</b>
<b>KOHUSTUSED KOKKU</b>	<b>113 533</b>	<b>1 026 092</b>
Aksia-/ osakapital	47 930	47 930
Registreerimata aktsia-/ osakapital	-	-
Reservid	4 793	4 793
Muu kapital	-	-
Jaotamata kasum /kahjum	4 042 206	3 628 729
Aruandeaasta kasum /kahjum	747 352	454 139
<b>OMAKAPITAL KOKKU</b>	<b>4 842 281</b>	<b>4 135 591</b>
<b>PASSIVA KOKKU</b>	<b>4 955 814</b>	<b>5 161 683</b>

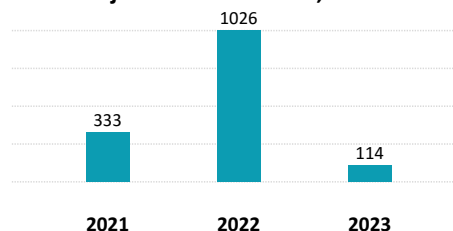
Käibevara, tuh. EUR



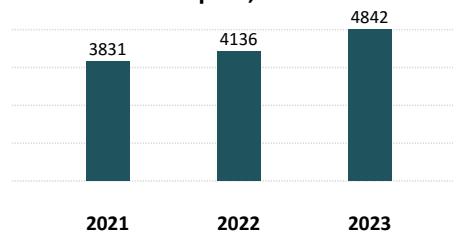
Varad, tuh. EUR



Lühiajalised kohustused, tuh. EUR



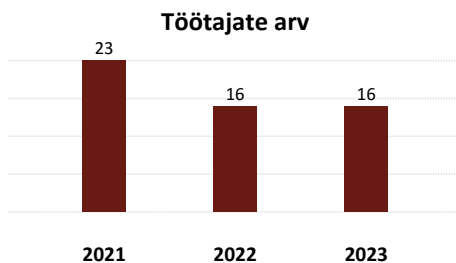
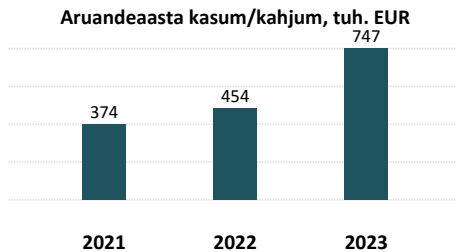
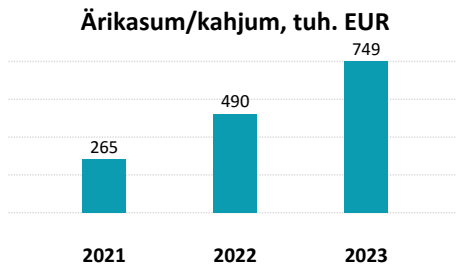
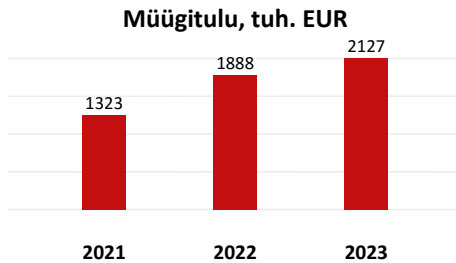
Omakapital, tuh. EUR





# KAABELTAU OÜ (AAA)

Registrikood 10121058



## Juhatuse koosseis:

Mart Undrest, Mihkel Undrest

## Creditinfo Tegelik Kasusaaja:

Mihkel Undrest

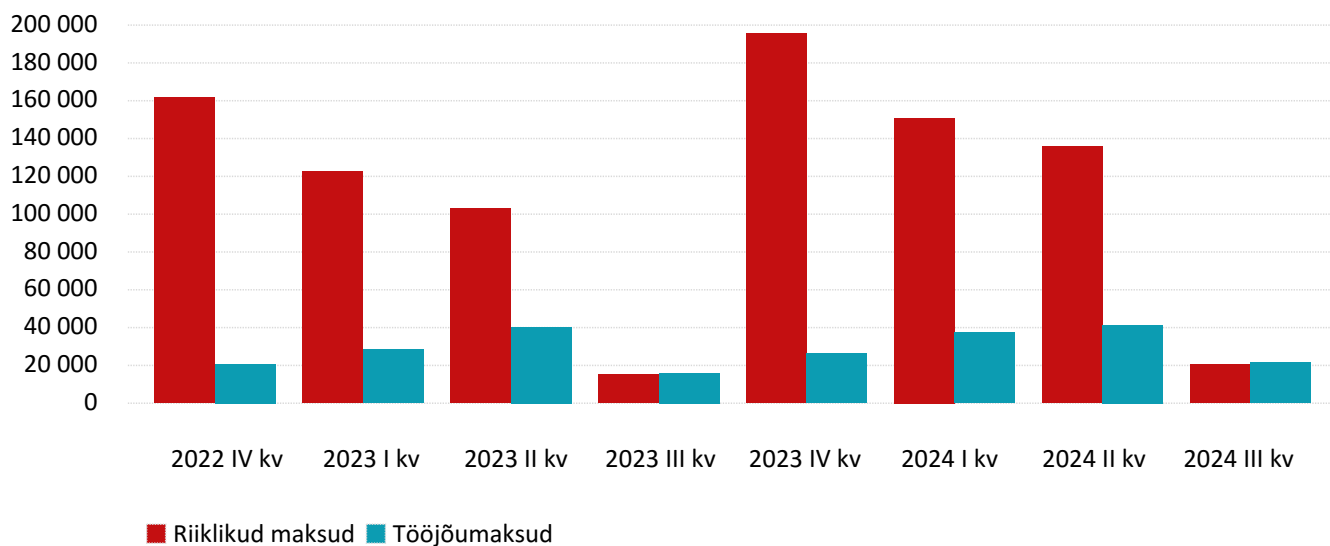
KASUMIARUANNE, EUR	31.12.2023	31.12.2022
<b>MÜÜGITULU</b>	<b>2 126 900</b>	<b>1 887 693</b>
<i>skeem 1</i>		
Muud äritulud	81 685	2 295
Muud korrigeerimised	-	-
Kaubad, materjal ja teenused	620 907	757 042
Mitmesugused tegevuskulud	258 326	88 190
Tööjõukulud	321 738	315 710
Kulum	241 872	239 203
Muud ärikulud	16 546	0
<i>skeem 2</i>		
Toodete ja teenuste kulu	-	-
<b>BRUTOKASUM/ -KAHJUM</b>	<b>-</b>	<b>-</b>
Turustuskulud	-	-
Üldhalduskulud	-	-
Muud äritulud	-	-
Muud ärikulud	-	-
Kasum/kahjum bioloogilistelt varadelt	-	-
<i>skeem 1 + skeem 2</i>		
<b>ÄRIKASUM/ -KAHJUM</b>	<b>749 196</b>	<b>489 843</b>
Finantstulud/-kulud	-1 844	-35 704
<b>KASUM/KAHJUM ENNE MAKSE</b>	<b>747 352</b>	<b>454 139</b>
Tulumaks	-	-
<b>ARUANDEAASTA KASUM/KAHJUM</b>	<b>747 352</b>	<b>454 139</b>

PÕHINÄITAJAD	2023	2022
Müügitulu muut (%)	12.7	42.7
Ärikasumi muut (%)	52.9	84.9
Puhaskasumi muut (%)	64.6	21.4
Omakapitali muut (%)	17.1	7.9
Maksevõime kordaja	10.6	1.4
Likviidsuskordaja	10.6	1.4
Varade tootlus (ROA), (%)	14.8	8.8
Omakapitali tootlus (ROE), (%)	16.6	11.4
Ärikasumimarginaal, (%)	35.2	25.9
Puhaskasumimarginaal, (%)	35.1	24.1
Käive töötaja kohta	132 931.3	117 980.8
Võlakordaja	0	0.2
Kohustuste suhe omakapitali	0.0	0.2
<b>Töötajate arv:</b>	<b>16</b>	<b>16</b>

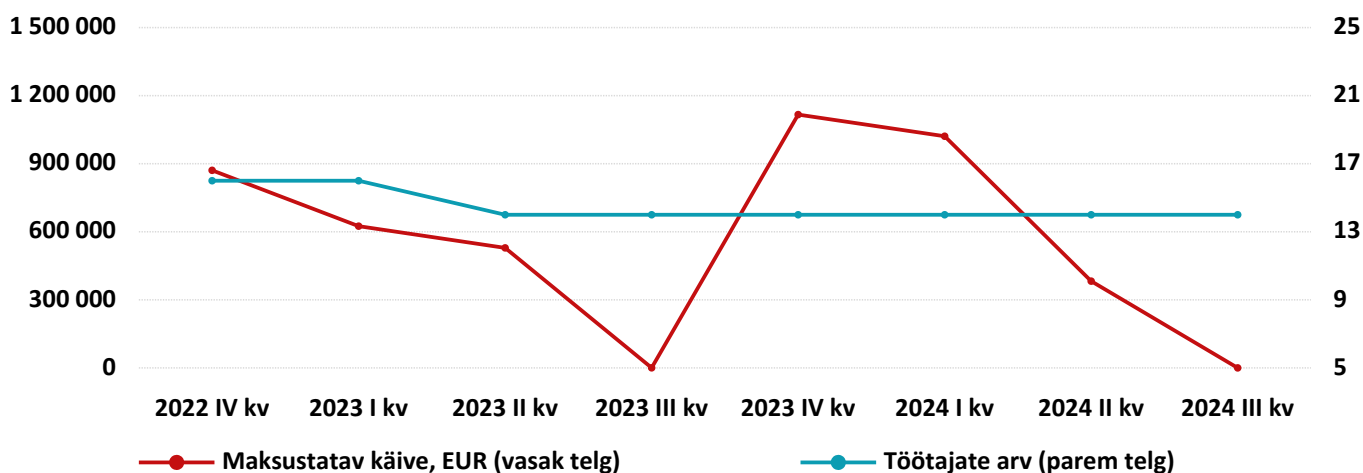
# KAABELTAU OÜ (AAA)

Registrikood 10121058

Tasutud maksud, EUR



Maksustatav käive ja töötajate arv



	Riiklikud maksud, EUR	Töäjõumaksud, EUR	Maksustatav käive, EUR	Töötajate arv
2022 IV kv	161 839	20 758	870 875	16
2023 I kv	122 650	28 370	624 759	16
2023 II kv	103 090	40 340	528 990	14
2023 III kv	15 170	16 014	340	14
2023 IV kv	195 564	26 201	1 116 522	14
2024 I kv	150 791	37 541	1 021 093	14
2024 II kv	135 773	41 389	382 380	14
2024 III kv	20 597	21 531	0	14

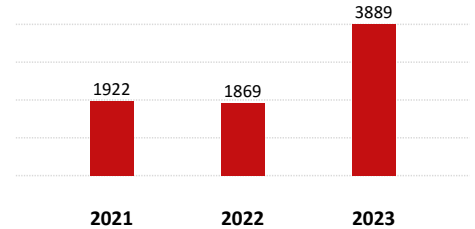


## KAJAX FISHEXPORT AS (AAA)

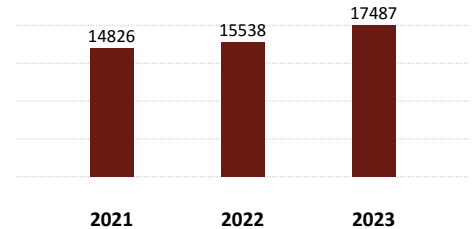
Registrikood 10052883

BILANSS, EUR	31.12.2023	31.12.2022
<b>AKTIVA</b>		
Raha ja finantsinvesteeringud	2 981 306	1 029 022
Nõuded ja ettemaksed, sealhulgas:	723 213	664 113
<i>Nõuded ostjate vastu</i>	-	-
<i>Maksude ettemaksed</i>	-	-
<i>Muud nõuded ja ettemaksed</i>	723 213	664 113
Varud	184 581	175 418
Muu käibevara	-	-
<b>KÄIBEVARA KOKKU</b>	<b>3 889 100</b>	<b>1 868 553</b>
Finantsinvesteeringud	11 086 713	11 289 837
Kinnisvarainvesteeringud	-	-
Materiaalne põhivara, sealhulgas:	1 570 469	1 370 566
<i>Kulum(-)</i>	-	-
Muu põhivara	940 640	1 009 448
<b>PÕHIVARA KOKKU</b>	<b>13 597 822</b>	<b>13 669 851</b>
<b>AKTIVA (VARAD) KOKKU</b>	<b>17 486 922</b>	<b>15 538 404</b>
<b>PASSIVA</b>		
Laenukohustused	297 893	624 996
Võlad ja ettemaksed, sealhulgas:	917 464	918 941
<i>Võlad tarnijatele</i>	-	-
<i>Võlad töövõtjatele</i>	-	-
<i>Maksuvõlad</i>	-	-
<i>Muud võlad ja ettemaksed</i>	917 464	918 941
Muud eraldised	-	-
<b>LÜHIAJALISED KOHUSTUSED KOKKU</b>	<b>1 215 357</b>	<b>1 543 937</b>
Laenukohustused	5 297 950	6 047 103
Võlad ja ettemaksed	-	-
Muud eraldised	-	-
<b>PIKAAJALISED KOHUSTUSED KOKKU</b>	<b>5 297 950</b>	<b>6 047 103</b>
<b>KOHUSTUSED KOKKU</b>	<b>6 513 307</b>	<b>7 591 040</b>
Aksia-/ osakapital	690 120	690 120
Registreerimata aktsia-/ osakapital	-	-
Reservid	69 025	69 025
Muu kapital	-	-
Jaotamata kasum /kahjum	7 188 219	5 553 289
Aruandeaasta kasum /kahjum	3 026 251	1 634 930
<b>OMAKAPITAL KOKKU</b>	<b>10 973 615</b>	<b>7 947 364</b>
<b>PASSIVA KOKKU</b>	<b>17 486 922</b>	<b>15 538 404</b>

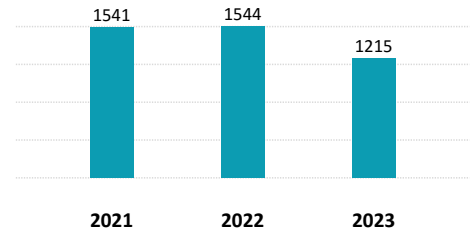
Käibevara, tuh. EUR



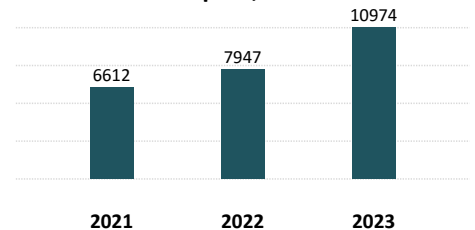
Varad, tuh. EUR



Lühiajalised kohustused, tuh. EUR



Omakapital, tuh. EUR

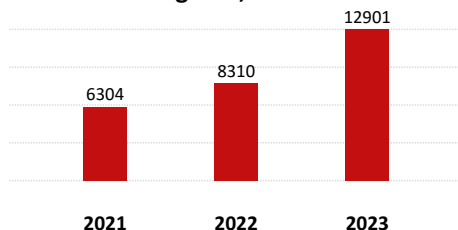




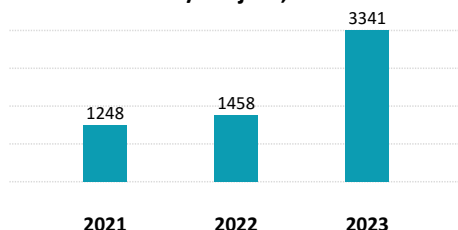
## KAJAX FISHEXPORT AS (AAA)

Registrikood 10052883

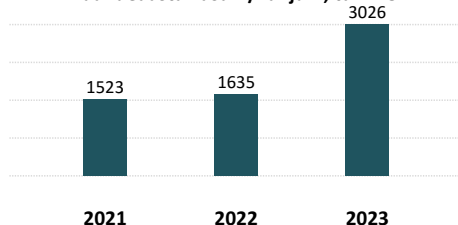
Müügitulu, tuh. EUR



Ärikasum/kahjum, tuh. EUR



Aruandeaasta kasum/kahjum, tuh. EUR



Töötajate arv

Aasta	Töötajate arv
2021	
2022	
2023	

### Juhatuse koosseis:

Oleg Omeltšenko

### Creditinfo Tegelik Kasusaaja:

TOOMAS KÕUHKNA, Tiit Kõuhkna, Oleg Lushchyk, Oleg Omeltšenko

KASUMIARUANNE, EUR	31.12.2023	31.12.2022
<b>MÜÜGITULU</b>	<b>12 900 663</b>	<b>8 310 390</b>

#### skeem 1

Muud äritulud	846	219 090
Muud korrigeerimised	10 572	-152 949
Kaubad, materjal ja teenused	8 371 623	5 936 173
Mitmesugused tegevuskulud	175 929	140 136
Tööjõukulud	791 058	550 687
Kulum	232 545	291 662
Muud ärikulud	1	0

#### skeem 2

Toodete ja teenuste kulu	-	-
<b>BRUTOKASUM/ -KAHJUM</b>	<b>-</b>	<b>-</b>
Turustuskulud	-	-
Üldhalduskulud	-	-
Muud äritulud	-	-
Muud ärikulud	-	-
Kasum/kahjum bioloogilistelt varadelt	-	-

#### skeem 1 + skeem 2

<b>ÄRIKASUM/ -KAHJUM</b>	<b>3 340 925</b>	<b>1 457 873</b>
--------------------------	------------------	------------------

Finantstulud/-kulud	-314 674	177 057
---------------------	----------	---------

<b>KASUM/KAHJUM ENNE MAKSE</b>	<b>3 026 251</b>	<b>1 634 930</b>
--------------------------------	------------------	------------------

Tulumaks	-	-
----------	---	---

<b>ARUANDEAASTA KASUM/KAHJUM</b>	<b>3 026 251</b>	<b>1 634 930</b>
----------------------------------	------------------	------------------

PÕHINÄITAJAD	2023	2022
--------------	------	------

Müügitulu muut (%)	55.2	31.8
--------------------	------	------

Ärikasumi muut (%)	129.2	16.8
--------------------	-------	------

Puhaskasumi muut (%)	85.1	7.3
----------------------	------	-----

Omakapitali muut (%)	38.1	20.2
----------------------	------	------

Maksevõime kordaja	3.2	1.2
--------------------	-----	-----

Likviidsuskordaja	3	1.1
-------------------	---	-----

Varade tootlus (ROA), (%)	18.3	10.8
---------------------------	------	------

Omakapitali tootlus (ROE), (%)	32	22.5
--------------------------------	----	------

Ärikasumimarginaal, (%)	25.9	17.5
-------------------------	------	------

Puhaskasumimarginaal, (%)	23.5	19.7
---------------------------	------	------

Käive töötaja kohta	-	-
---------------------	---	---

Võlakordaja	0.4	0.5
-------------	-----	-----

Kohustuste suhe omakapitali	0.6	1.0
-----------------------------	-----	-----

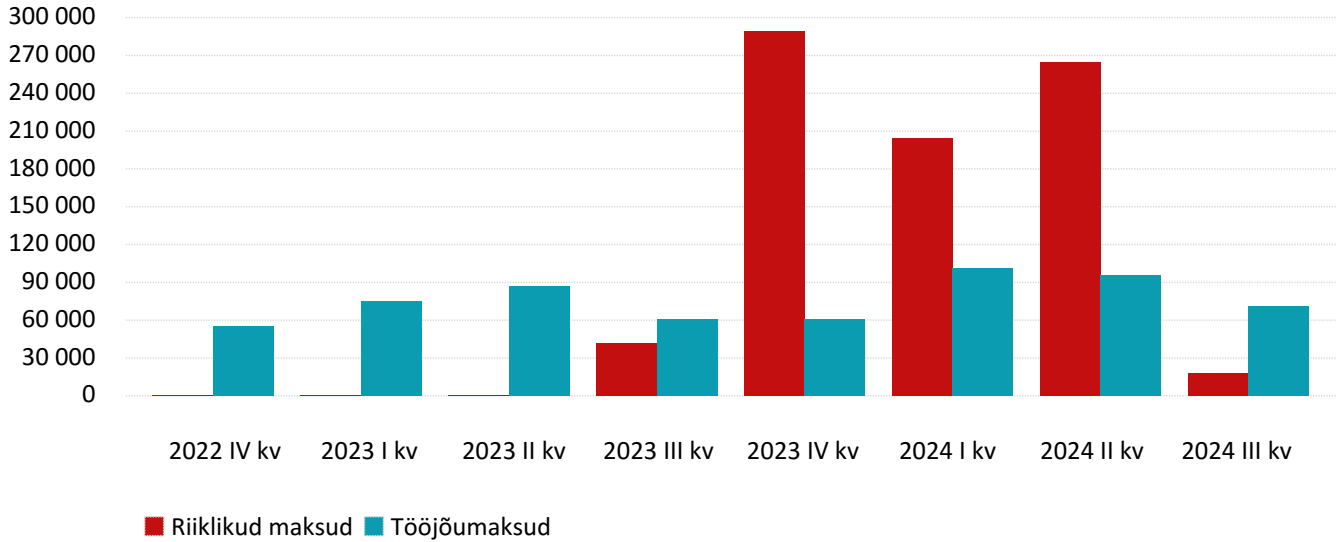
<b>Töötajate arv:</b>	<b>-</b>	<b>-</b>
-----------------------	----------	----------



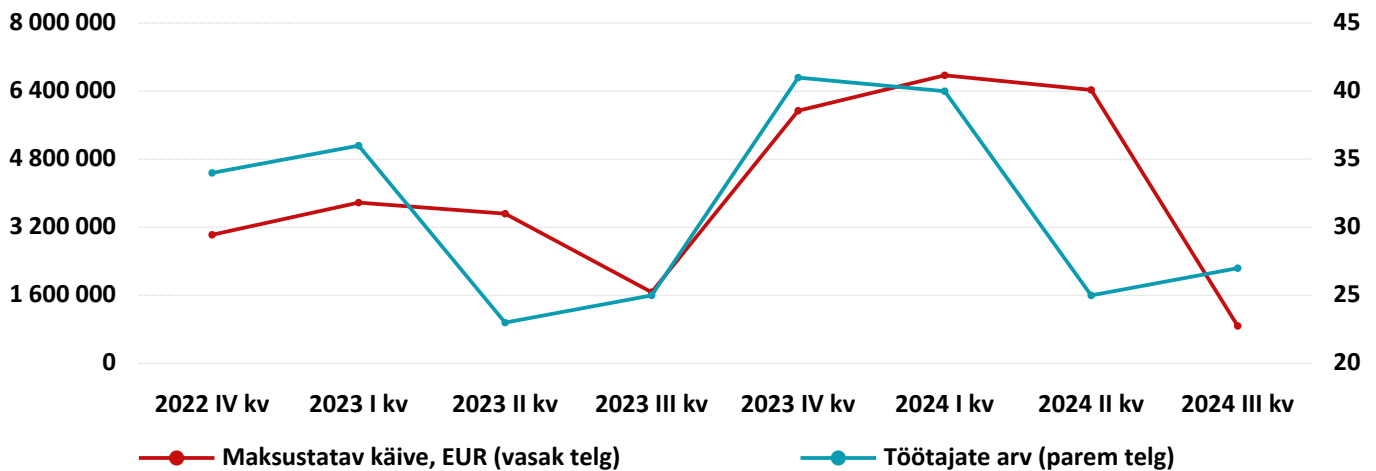
## KAJAX FISHEXPORT AS (AAA)

Registrikood 10052883

Tasutud maksud, EUR



Maksustatav käive ja töötajate arv

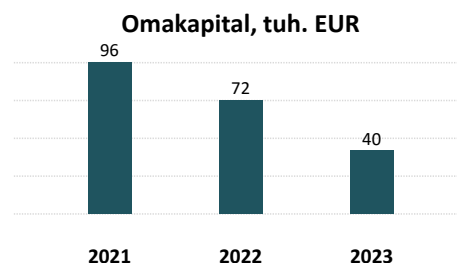
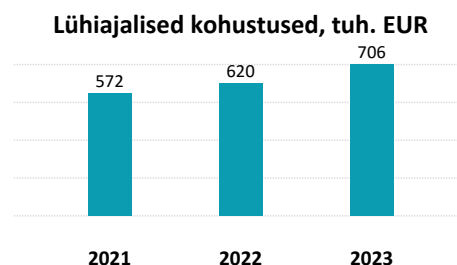
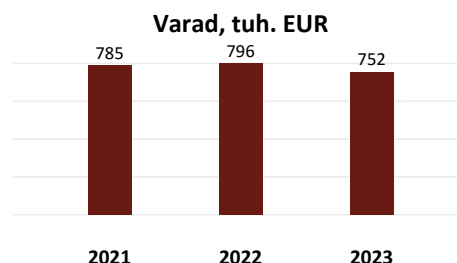
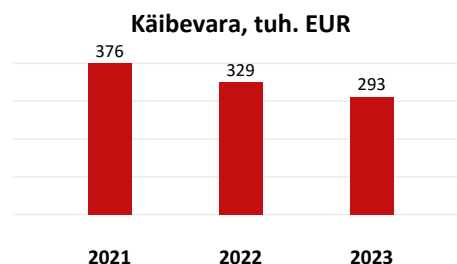


	Riiklikud maksud, EUR	Tööjõumaksud, EUR	Maksustatav käive, EUR	Töötajate arv
2022 IV kv	0	54 802	3 024 325	34
2023 I kv	0	74 660	3 781 330	36
2023 II kv	0	87 055	3 521 199	23
2023 III kv	41 822	60 747	1 674 844	25
2023 IV kv	289 155	60 972	5 941 394	41
2024 I kv	204 179	101 540	6 773 842	40
2024 II kv	264 621	95 946	6 429 793	25
2024 III kv	18 091	70 915	881 626	27

# KALAKALA & POJAD OÜ

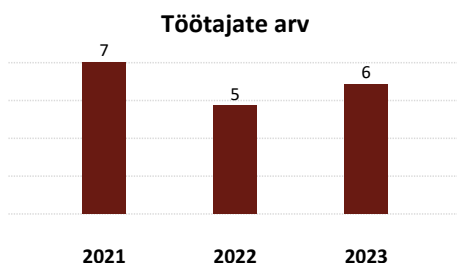
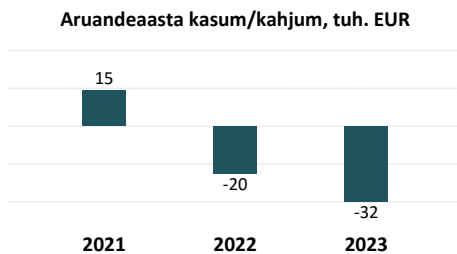
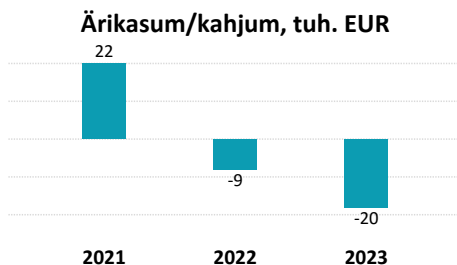
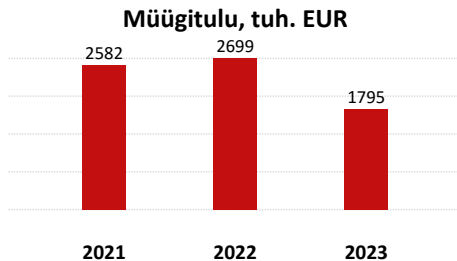
Registrikood 11548758

BILANSS, EUR	31.12.2023	31.12.2022
<b>AKTIVA</b>		
Raha ja finantsinvesteeringud	26 837	31 144
Nõuded ja ettemaksed, sealhulgas:	180 409	217 186
<i>Nõuded ostjate vastu</i>	133 999	169 631
<i>Maksude ettemaksed</i>	128	128
<i>Muud nõuded ja ettemaksed</i>	46 282	47 427
Varud	85 446	80 507
Muu käibevara	-	-
<b>KÄIBEVARA KOKKU</b>	<b>292 692</b>	<b>328 837</b>
Finantsinvesteeringud	408 830	404 072
Kinnisvarainvesteeringud	-	-
Materiaalne põhivara, sealhulgas:	50 354	61 086
<i>Kulum(-)</i>	60 156	52 924
Muu põhivara	0	2 250
<b>PÕHIVARA KOKKU</b>	<b>459 184</b>	<b>467 408</b>
<b>AKTIVA (VARAD) KOKKU</b>	<b>751 876</b>	<b>796 245</b>
<b>PASSIVA</b>		
Laenukohustused	194 904	85 280
Võlad ja ettemaksed, sealhulgas:	511 521	535 052
<i>Võlad tarnijatele</i>	378 194	399 667
<i>Võlad töövõtjatele</i>	5 100	10 165
<i>Maksuvõlad</i>	126 628	119 768
<i>Muud võlad ja ettemaksed</i>	1 599	5 452
Muud eraldised	-	-
<b>LÜHIAJALISED KOHUSTUSED KOKKU</b>	<b>706 425</b>	<b>620 332</b>
Laenukohustused	5 045	103 887
Võlad ja ettemaksed	-	-
Muud eraldised	-	-
<b>PIKAAJALISED KOHUSTUSED KOKKU</b>	<b>5 045</b>	<b>103 887</b>
<b>KOHUSTUSED KOKKU</b>	<b>711 470</b>	<b>724 219</b>
Aksia-/ osakapital	2 556	2 556
Registreerimata aktsia-/ osakapital	-	-
Reservid	256	256
Muu kapital	-	-
Jaotamata kasum /kahjum	69 215	89 616
Aruandeaasta kasum /kahjum	-31 621	-20 402
<b>OMAKAPITAL KOKKU</b>	<b>40 406</b>	<b>72 026</b>
<b>PASSIVA KOKKU</b>	<b>751 876</b>	<b>796 245</b>



# KALAKALA & POJAD OÜ

Registrikood 11548758



**Juhatuse koosseis:**

Mikk Metstak

**Creditinfo Tegelik Kasusaaja:**

Mikk Metstak

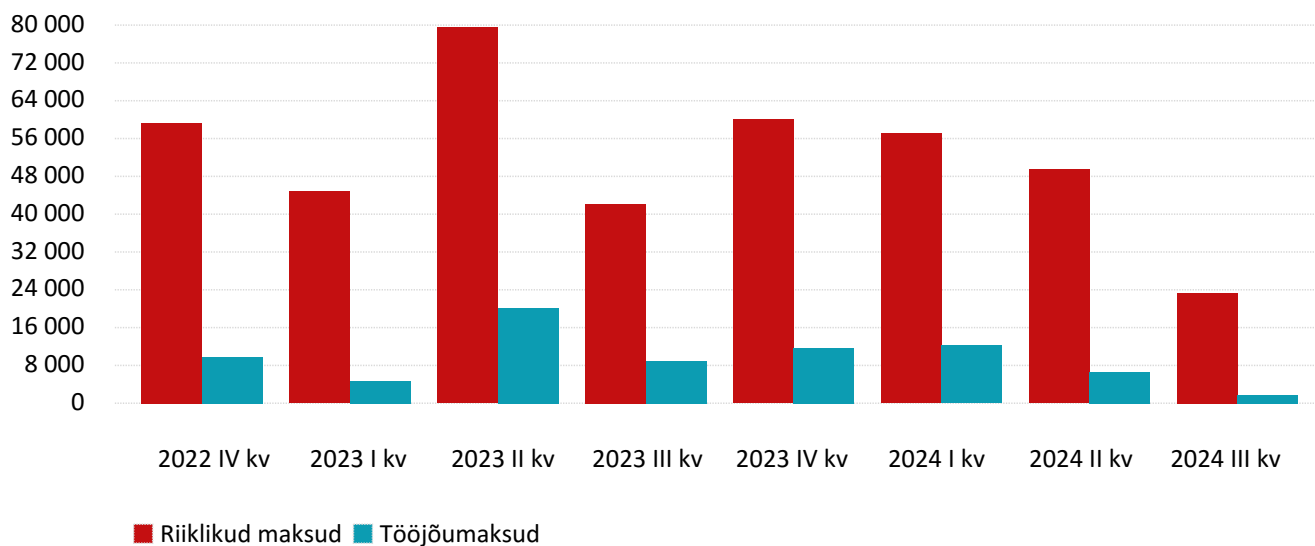
KASUMIARUANNE, EUR	31.12.2023	31.12.2022
<b>MÜÜGITULU</b>	<b>1 794 737</b>	<b>2 699 162</b>
<i>skeem 1</i>		
Muud äritulud	7 234	8 691
Muud korrigeerimised	-	-
Kaubad, materjal ja teenused	1 538 161	2 381 705
Mitmesugused tegevuskulud	156 839	189 750
Tööjõukulud	111 201	133 480
Kulum	11 641	11 594
Muud äriksulud	4 468	12
<i>skeem 2</i>		
Toodete ja teenuste kulu	-	-
<b>BRUTOKASUM/ -KAHJUM</b>	<b>-</b>	<b>-</b>
Turustuskulud	-	-
Üldhalduskulud	-	-
Muud äritulud	-	-
Muud äriksulud	-	-
Kasum/kahjum bioloogilistelt varadelt	-	-
<i>skeem 1 + skeem 2</i>		
<b>ÄRIKASUM/ -KAHJUM</b>	<b>-20 339</b>	<b>-8 688</b>
Finantstulud/-kulud	-11 282	-10 976
<b>KASUM/KAHJUM ENNE MAKSE</b>	<b>-31 621</b>	<b>-19 664</b>
Tulumaks	0	738
<b>ARUANDEAASTA KASUM/KAHJUM</b>	<b>-31 621</b>	<b>-20 402</b>

PÕHINÄITAJAD	2023	2022
Müügitulu muut (%)	-33.5	4.5
Ärikasumi muut (%)	-	-
Puhaskasumi muut (%)	-	-
Omakapitali muut (%)	-43.9	-25.3
Maksevõime kordaja	0.4	0.5
Likviidsuskordaja	0.3	0.4
Varade tootlus (ROA), (%)	-4.1	-2.6
Omakapitali tootlus (ROE), (%)	-56.2	-24.2
Ärikasumimarginaal, (%)	-1.1	-0.3
Puhaskasumimarginaal, (%)	-1.8	-0.8
Käive töötaja kohta	299 122.8	539 832.4
Võlakordaja	0.9	0.9
Kohustuste suhe omakapitali	17.6	10.1
<b>Töötajate arv:</b>	<b>6</b>	<b>5</b>

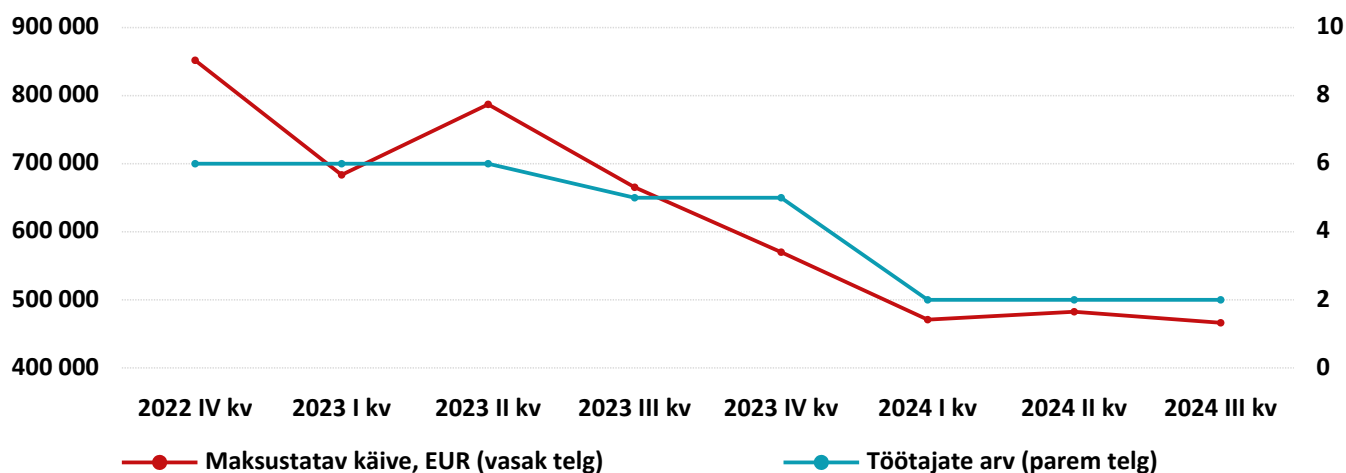
# KALAKALA & POJAD OÜ

Registrikood 11548758

Tasutud maksud, EUR



Maksustatav käive ja töötajate arv



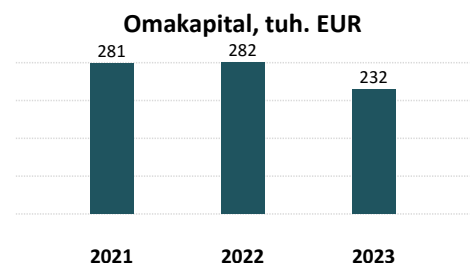
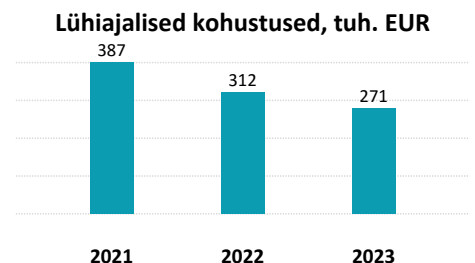
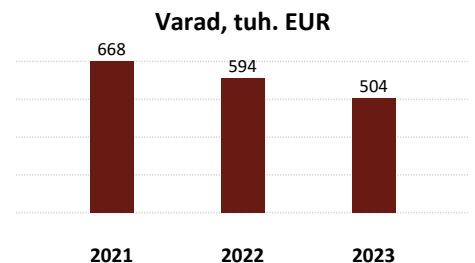
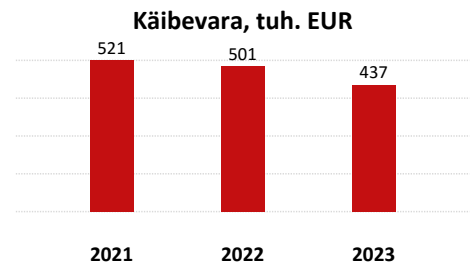
	Riiklikud maksud, EUR	Töötajumaksud, EUR	Maksustatav käive, EUR	Töötajate arv
2022 IV kv	59 302	9 764	851 971	6
2023 I kv	44 833	4 675	683 590	6
2023 II kv	79 491	20 172	787 196	6
2023 III kv	42 169	8 913	665 389	5
2023 IV kv	60 008	11 670	570 042	5
2024 I kv	57 055	12 168	470 892	2
2024 II kv	49 436	6 573	482 486	2
2024 III kv	23 330	1 713	466 284	2



# KALAMAJAKAS OÜ

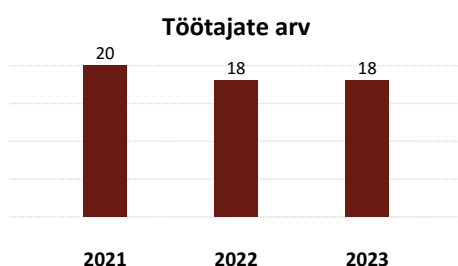
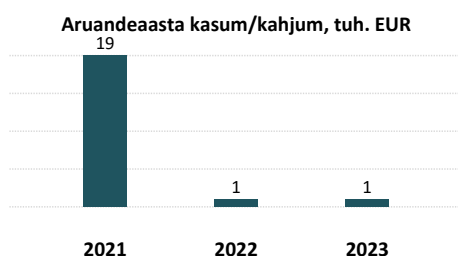
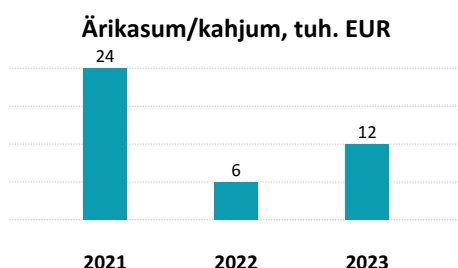
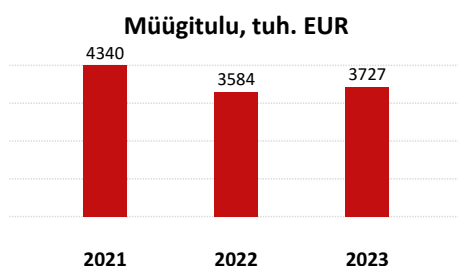
Registrikood 11030441

BILANSS, EUR	31.12.2023	31.12.2022
<b>AKTIVA</b>		
Raha ja finantsinvesteeringud	14 904	34 768
Nõuded ja ettemaksed, sealhulgas:	255 480	326 355
<i>Nõuded ostjate vastu</i>	227 765	292 918
<i>Maksude ettemaksed</i>	-	-
<i>Muud nõuded ja ettemaksed</i>	27 715	33 437
Varud	166 311	139 811
Muu käibevara	-	-
<b>KÄIBEVARA KOKKU</b>	<b>436 695</b>	<b>500 934</b>
Finantsinvesteeringud	0	0
Kinnisvarainvesteeringud	36 524	36 524
Materiaalne põhivara, sealhulgas:	30 294	56 293
<i>Kulum(-)</i>	53 209	57 707
Muu põhivara	0	0
<b>PÕHIVARA KOKKU</b>	<b>66 818</b>	<b>92 817</b>
<b>AKTIVA (VARAD) KOKKU</b>	<b>503 513</b>	<b>593 751</b>
<b>PASSIVA</b>		
Laenukohustused	45 000	47 763
Võlad ja ettemaksed, sealhulgas:	226 244	264 385
<i>Võlad tarnijatele</i>	115 075	101 427
<i>Võlad töövõtjatele</i>	36 003	37 876
<i>Maksuvõlad</i>	72 134	122 462
<i>Muud võlad ja ettemaksed</i>	3 032	2 620
Muud eraldised	-	-
<b>LÜHIAJALISED KOHUSTUSED KOKKU</b>	<b>271 244</b>	<b>312 148</b>
Laenukohustused	0	0
Võlad ja ettemaksed	-	-
Muud eraldised	-	-
<b>PIKAAJALISED KOHUSTUSED KOKKU</b>	<b>0</b>	<b>0</b>
<b>KOHUSTUSED KOKKU</b>	<b>271 244</b>	<b>312 148</b>
Aksia-/ osakapital	2 556	2 556
Registreerimata aktsia-/ osakapital	-	-
Reservid	300	300
Muu kapital	-	-
Jaotamata kasum /kahjum	228 747	278 138
Aruandeaasta kasum /kahjum	666	609
<b>OMAKAPITAL KOKKU</b>	<b>232 269</b>	<b>281 603</b>
<b>PASSIVA KOKKU</b>	<b>503 513</b>	<b>593 751</b>



# KALAMAJAKAS OÜ

Registrikood 11030441



## Juhatuse koosseis:

Indrek Tekko, Meelis Kodasmaa

## Creditinfo Tegelik Kasusaaja:

Indrek Tekko

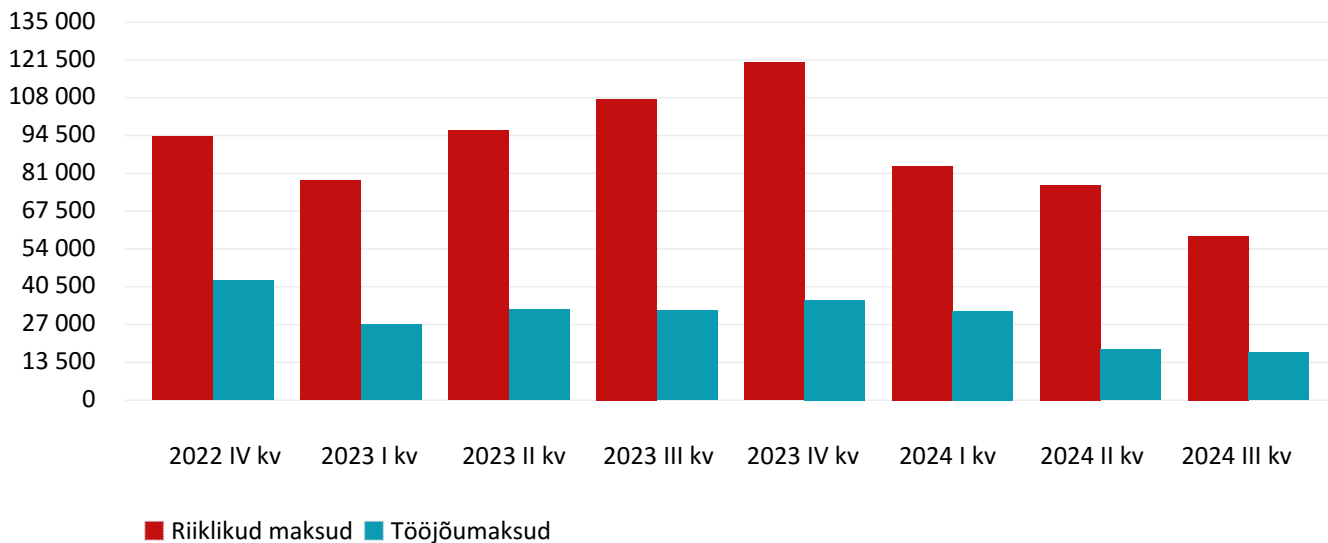
KASUMIARUANNE, EUR	31.12.2023	31.12.2022
<b>MÜÜGITULU</b>	<b>3 727 137</b>	<b>3 583 547</b>
<i>skeem 1</i>		
Muud äritulud	2 450	46 603
Muud korrigeerimised	-	-
Kaubad, materjal ja teenused	3 044 566	2 910 338
Mitmesugused tegevuskulud	302 528	339 899
Tööjõukulud	332 287	339 822
Kulum	18 940	21 029
Muud äri kulud	19 196	13 023
<i>skeem 2</i>		
Toodete ja teenuste kulu	-	-
<b>BRUTOKASUM/ -KAHJUM</b>	<b>-</b>	<b>-</b>
Turustuskulud	-	-
Üldhalduskulud	-	-
Muud äritulud	-	-
Muud äri kulud	-	-
Kasum/kahjum bioloogilistelt varadelt	-	-
<i>skeem 1 + skeem 2</i>		
<b>ÄRIKASUM/ -KAHJUM</b>	<b>12 070</b>	<b>6 039</b>
Finantstulud/-kulud	-11 404	-5 430
<b>KASUM/KAHJUM ENNE MAKSE</b>	<b>666</b>	<b>609</b>
Tulumaks	0	0
<b>ARUANDEAASTA KASUM/KAHJUM</b>	<b>666</b>	<b>609</b>

PÕHINÄITAJAD	2023	2022
Müügitulu muut (%)	4.0	-17.4
Äri kasumi muut (%)	99.9	-75.2
Puhaskasumi muut (%)	9.4	-96.8
Omakapitali muut (%)	-17.5	0.1
Maksevõime kordaja	1.6	1.6
Likviidsuskordaja	1	1.2
Varade tootlus (ROA), (%)	0.1	0.1
Omakapitali tootlus (ROE), (%)	0.3	0.2
Äri kasumimarginaal, (%)	0.3	0.2
Puhaskasumimarginaal, (%)	0	0
Käive töötaja kohta	207 063.2	199 085.9
Võlakordaja	0.5	0.5
Kohustuste suhe omakapitali	1.2	1.1
<b>Töötajate arv:</b>	<b>18</b>	<b>18</b>

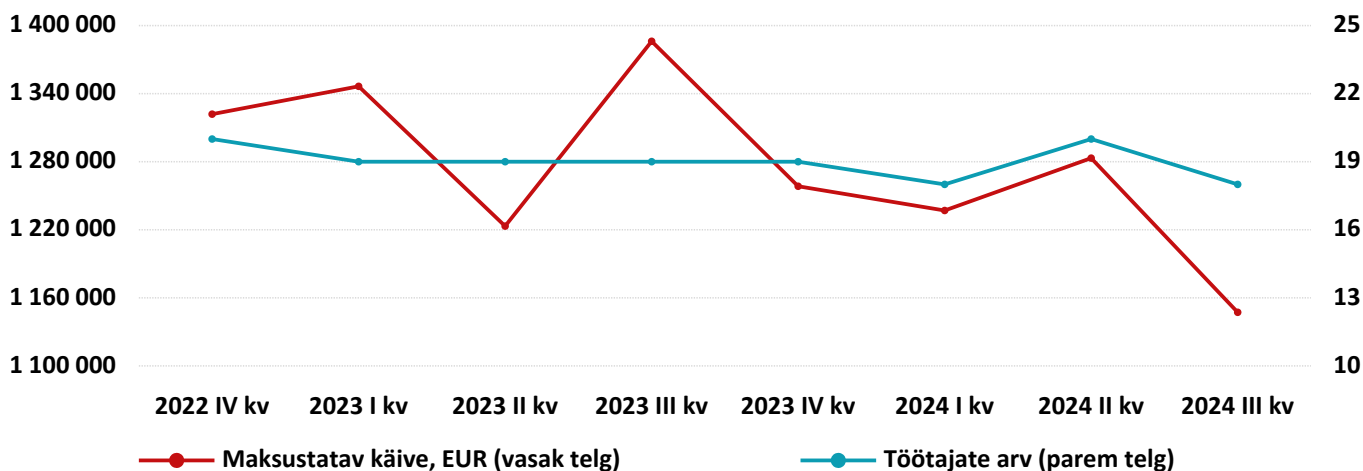
# KALAMAJAKAS OÜ

Registrikood 11030441

Tasutud maksud, EUR



Maksustatav käive ja töötajate arv

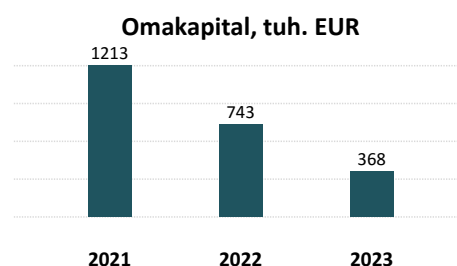
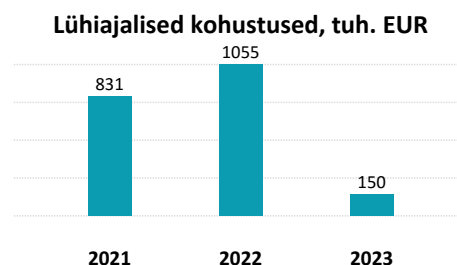
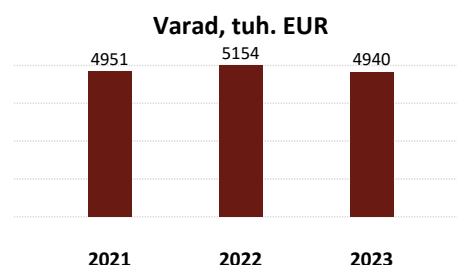
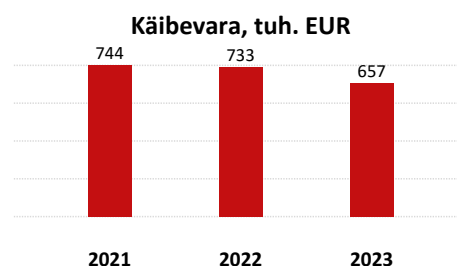


	Riiklikud maksud, EUR	Tööjõumaksud, EUR	Maksustatav käive, EUR	Töötajate arv
2022 IV kv	94 089	42 695	1 321 923	20
2023 I kv	78 372	27 032	1 346 451	19
2023 II kv	96 373	32 308	1 223 220	19
2023 III kv	107 604	32 056	1 386 177	19
2023 IV kv	120 492	35 824	1 258 356	19
2024 I kv	83 603	31 855	1 236 989	18
2024 II kv	76 790	18 018	1 283 158	20
2024 III kv	58 632	17 058	1 147 248	18

# KALLASTE KALUR OÜ

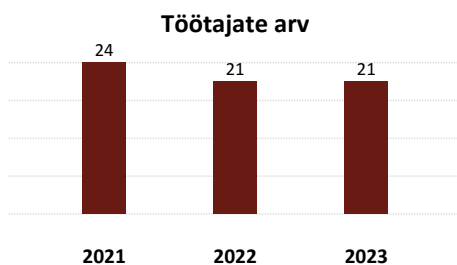
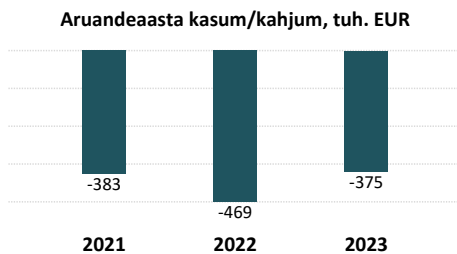
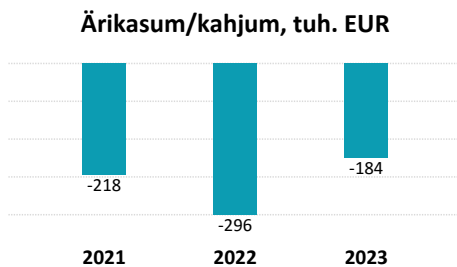
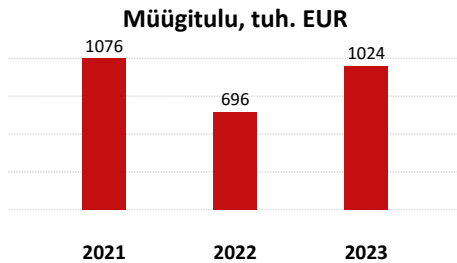
Registrikood 10006498

BILANSS, EUR	31.12.2023	31.12.2022
<b>AKTIVA</b>		
Raha ja finantsinvesteeringud	35 131	14 788
Nõuded ja ettemaksud, sealhulgas:	152 191	170 721
<i>Nõuded ostjate vastu</i>	120 845	96 497
<i>Maksude ettemaksud</i>	-	40 872
<i>Muud nõuded ja ettemaksud</i>	31 346	33 352
Varud	469 393	547 833
Muu käibevara	-	-
<b>KÄIBEVARA KOKKU</b>	<b>656 715</b>	<b>733 342</b>
Finantsinvesteeringud	-	-
Kinnisvarainvesteeringud	0	0
Materiaalne põhivara, sealhulgas:	2 545 712	2 665 169
<i>Kulum(-)</i>	1 003 576	859 513
Muu põhivara	1 737 647	1 755 748
<b>PÕHIVARA KOKKU</b>	<b>4 283 359</b>	<b>4 420 917</b>
<b>AKTIVA (VARAD) KOKKU</b>	<b>4 940 074</b>	<b>5 154 259</b>
<b>PASSIVA</b>		
Laenukohustused	0	0
Võlad ja ettemaksud, sealhulgas:	149 884	1 054 878
<i>Võlad tarnijatele</i>	87 786	239 583
<i>Võlad töövõtjatele</i>	36 786	29 446
<i>Maksuvõlad</i>	15 605	16 708
<i>Muud võlad ja ettemaksud</i>	9 707	769 141
Muud eraldised	-	-
<b>LÜHIAJALISED KOHUSTUSED KOKKU</b>	<b>149 884</b>	<b>1 054 878</b>
Laenukohustused	4 076 970	3 237 000
Võlad ja ettemaksud	345 243	118 960
Muud eraldised	-	-
<b>PIKAAJALISED KOHUSTUSED KOKKU</b>	<b>4 422 213</b>	<b>3 355 960</b>
<b>KOHUSTUSED KOKKU</b>	<b>4 572 097</b>	<b>4 410 838</b>
Aksia-/ osakapital	194 285	194 285
Registreerimata aktsia-/ osakapital	-	-
Reservid	3 067 112	3 067 112
Muu kapital	-	-
Jaotamata kasum /kahjum	-2 517 976	-2 048 575
Aruandeaasta kasum /kahjum	-375 444	-469 401
<b>OMAKAPITAL KOKKU</b>	<b>367 977</b>	<b>743 421</b>
<b>PASSIVA KOKKU</b>	<b>4 940 074</b>	<b>5 154 259</b>



# KALLASTE KALUR OÜ

Registrikood 10006498



**Juhatuse koosseis:**

Andrus Blok

**Creditinfo Tegelik Kasusaaja:**

TOOMAS TAMM

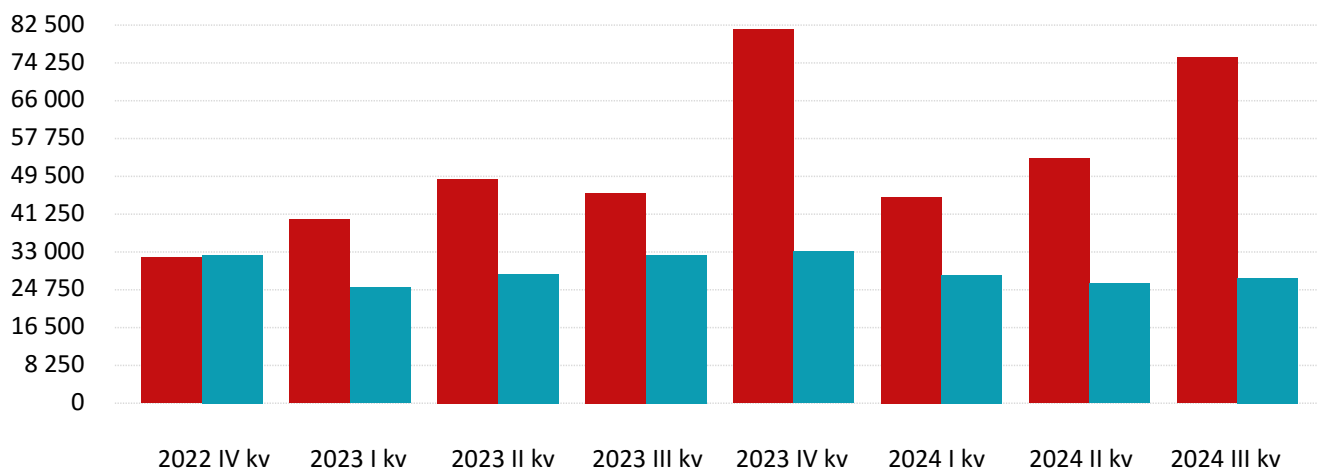
KASUMIARUANNE, EUR	31.12.2023	31.12.2022
<b>MÜÜGITULU</b>	<b>1 024 322</b>	<b>695 840</b>
<i>skeem 1</i>		
Muud äritulud	65 357	9 530
Muud korrigeerimised	-98 774	-78 923
Kaubad, materjal ja teenused	526 613	384 914
Mitmesugused tegevuskulud	128 616	101 153
Tööjõukulud	352 736	296 089
Kulum	166 939	139 577
Muud äriksulud	24	482
<i>skeem 2</i>		
Toodete ja teenuste kulu	-	-
<b>BRUTOKASUM/ -KAHJUM</b>	<b>-</b>	<b>-</b>
Turustuskulud	-	-
Üldhalduskulud	-	-
Muud äritulud	-	-
Muud äriksulud	-	-
Kasum/kahjum bioloogilistelt varadelt	-	-
<i>skeem 1 + skeem 2</i>		
<b>ÄRIKASUM/ -KAHJUM</b>	<b>-184 023</b>	<b>-295 768</b>
Finantstulud/-kulud	-191 421	-173 633
<b>KASUM/KAHJUM ENNE MAKSE</b>	<b>-375 444</b>	<b>-469 401</b>
Tulumaks	0	0
<b>ARUANDEAASTA KASUM/KAHJUM</b>	<b>-375 444</b>	<b>-469 401</b>

PÕHINÄITAJAD	2023	2022
Müügitulu muut (%)	47.2	-35.3
Ärikasumi muut (%)	-	-
Puhaskasumi muut (%)	-	-
Omakapitali muut (%)	-50.5	-38.7
Maksevõime kordaja	4.4	0.7
Likviidsuskordaja	1.2	0.2
Varade tootlus (ROA), (%)	-7.4	-9.3
Omakapitali tootlus (ROE), (%)	-67.6	-48
Ärikasumimarginaal, (%)	-18.0	-42.5
Puhaskasumimarginaal, (%)	-36.7	-67.5
Käive töötaja kohta	48 777.2	33 135.2
Võlakordaja	0.9	0.9
Kohustuste suhe omakapitali	12.4	5.9
<b>Töötajate arv:</b>	<b>21</b>	<b>21</b>

# KALLASTE KALUR OÜ

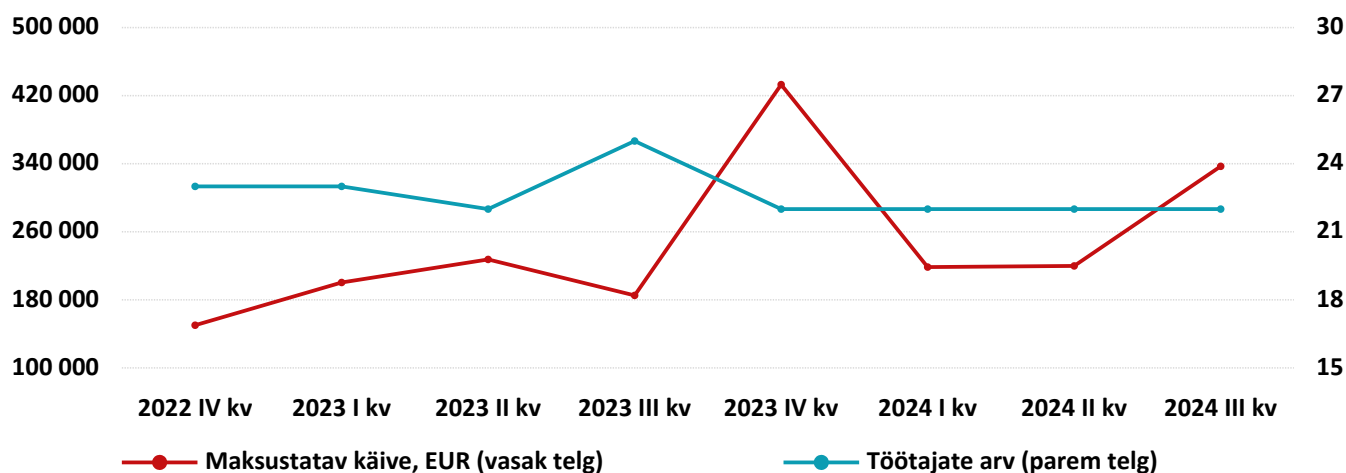
Registrikood 10006498

Tasutud maksud, EUR



■ Riiklikud maksud ■ Tööjõumaksud

Maksustatav käive ja töötajate arv



● Maksustatav käive, EUR (vasak telg)

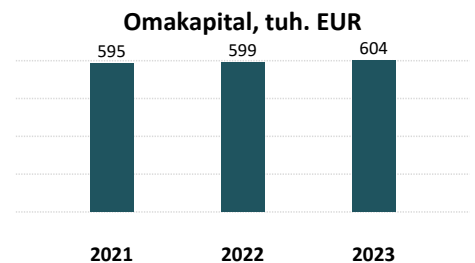
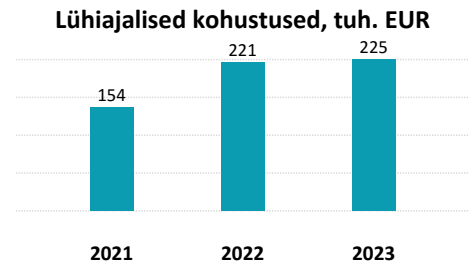
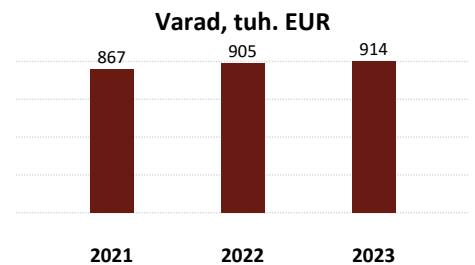
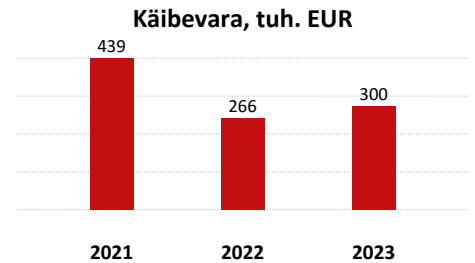
● Töötajate arv (parem telg)

	Riiklikud maksud, EUR	Tööjõumaksud, EUR	Maksustatav käive, EUR	Töötajate arv
2022 IV kv	31 788	32 311	150 160	23
2023 I kv	40 125	25 205	200 390	23
2023 II kv	48 936	28 148	227 479	22
2023 III kv	45 838	32 360	185 187	25
2023 IV kv	81 497	33 134	432 975	22
2024 I kv	45 024	27 965	218 503	22
2024 II kv	53 359	26 174	219 850	22
2024 III kv	75 493	27 333	336 937	22

## KALMA KAUBANDUS OÜ (A)

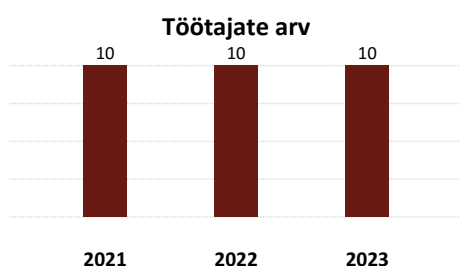
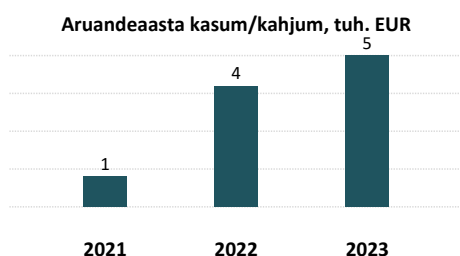
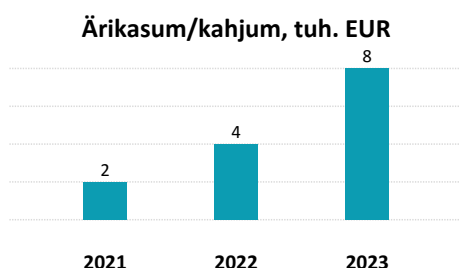
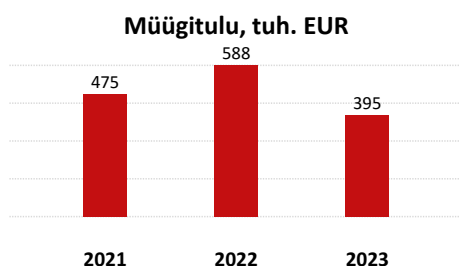
Registrikood 10984055

BILANSS, EUR	31.12.2023	31.12.2022
<b>AKTIVA</b>		
Raha ja finantsinvesteeringud	37 038	1 756
Nõuded ja ettemaksed, sealhulgas:	40 942	22 189
<i>Nõuded ostjate vastu</i>	35 865	12 435
<i>Maksude ettemaksed</i>	-	3 216
<i>Muud nõuded ja ettemaksed</i>	5 077	6 538
Varud	221 539	242 250
Muu käibevara	-	-
<b>KÄIBEVARA KOKKU</b>	<b>299 519</b>	<b>266 195</b>
Finantsinvesteeringud	1 832	1 832
Kinnisvarainvesteeringud	-	-
Materiaalne põhivara, sealhulgas:	574 134	578 997
<i>Kulum(-)</i>	752 087	772 278
Muu põhivara	38 593	57 829
<b>PÕHIVARA KOKKU</b>	<b>614 559</b>	<b>638 658</b>
<b>AKTIVA (VARAD) KOKKU</b>	<b>914 078</b>	<b>904 853</b>
<b>PASSIVA</b>		
Laenukohustused	214 700	204 200
Võlad ja ettemaksed, sealhulgas:	10 622	16 525
<i>Võlad tarnijatele</i>	6 454	12 015
<i>Võlad töövõtjatele</i>	-	-
<i>Maksuvõlad</i>	4 168	4 510
<i>Muud võlad ja ettemaksed</i>	0	0
Muud eraldised	-	-
<b>LÜHIAJALISED KOHUSTUSED KOKKU</b>	<b>225 322</b>	<b>220 725</b>
Laenukohustused	84 720	84 720
Võlad ja ettemaksed	-	-
Muud eraldised	-	-
<b>PIKAAJALISED KOHUSTUSED KOKKU</b>	<b>84 720</b>	<b>84 720</b>
<b>KOHUSTUSED KOKKU</b>	<b>310 042</b>	<b>305 445</b>
Aktsia-/ osakapital	6 390	6 390
Registreerimata aktsia-/ osakapital	-	-
Reservid	639	639
Muu kapital	-	-
Jaotamata kasum /kahjum	592 379	588 347
Aruandeaasta kasum /kahjum	4 628	4 032
<b>OMAKAPITAL KOKKU</b>	<b>604 036</b>	<b>599 408</b>
<b>PASSIVA KOKKU</b>	<b>914 078</b>	<b>904 853</b>



# KALMA KAUBANDUS OÜ (A)

Registrikood 10984055



## Juhatuse koosseis:

Pjotr Andrejev

## Creditinfo Tegelik Kasusaaja:

Sergej Andreev

KASUMIARUANNE, EUR	31.12.2023	31.12.2022
<b>MÜÜGITULU</b>	<b>394 658</b>	<b>587 724</b>
<i>skeem 1</i>		
Muud äritulud	17 913	23 982
Muud korrigeerimised	-	-
Kaubad, materjal ja teenused	169 028	339 646
Mitmesugused tegevuskulud	94 610	112 281
Tööjõukulud	129 234	129 895
Kulum	9 194	24 573
Muud ärikulud	2 663	1 459
<i>skeem 2</i>		
Toodete ja teenuste kulu	-	-
<b>BRUTOKASUM/ -KAHJUM</b>	<b>-</b>	<b>-</b>
Turustuskulud	-	-
Üldhalduskulud	-	-
Muud äritulud	-	-
Muud ärikulud	-	-
Kasum/kahjum bioloogilistelt varadelt	-	-
<i>skeem 1 + skeem 2</i>		
<b>ÄRIKASUM/ -KAHJUM</b>	<b>7 842</b>	<b>3 852</b>
Finantstulud/-kulud	-3 214	180
<b>KASUM/KAHJUM ENNE MAKSE</b>	<b>4 628</b>	<b>4 032</b>
Tulumaks	-	-
<b>ARUANDEAASTA KASUM/KAHJUM</b>	<b>4 628</b>	<b>4 032</b>

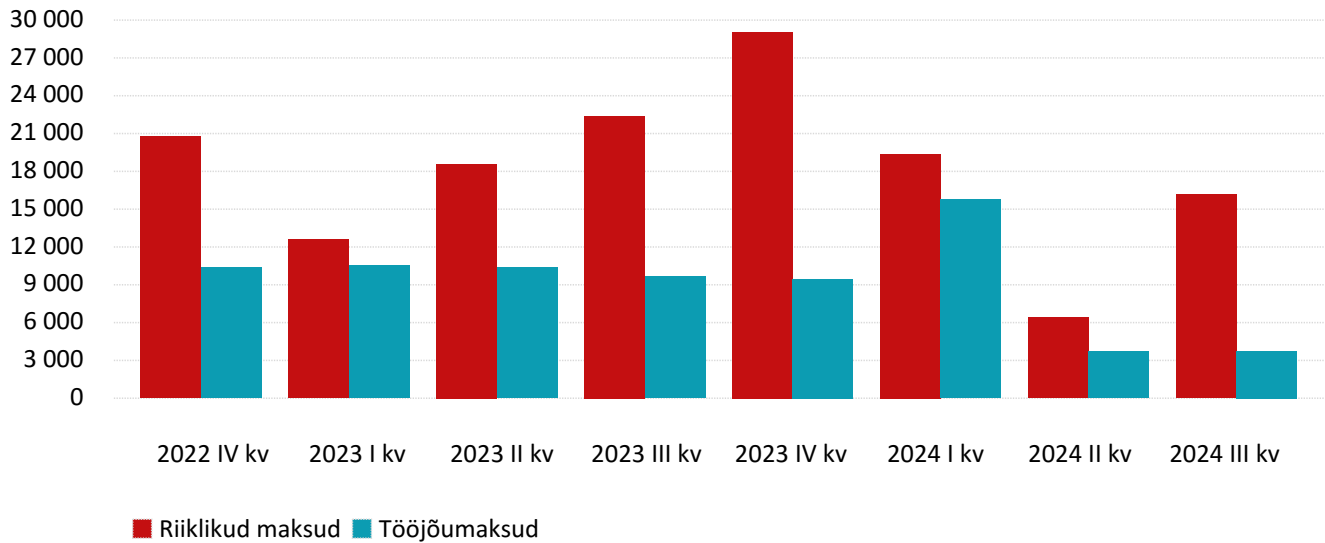
PÕHINÄITAJAD	2023	2022
Müügitulu muut (%)	-32.8	23.6
Ärikasumi muut (%)	103.6	134.7
Puhaskasumi muut (%)	14.8	201.8
Omakapitali muut (%)	0.8	0.7
Maksevõime kordaja	1.3	1.2
Likviidsuskordaja	0.3	0.1
Varade tootlus (ROA), (%)	0.5	0.5
Omakapitali tootlus (ROE), (%)	0.8	0.7
Ärikasumimarginaal, (%)	2.0	0.7
Puhaskasumimarginaal, (%)	1.2	0.7
Käive töötaja kohta	39 465.8	58 772.4
Võlakordaja	0.3	0.3
Kohustuste suhe omakapitali	0.5	0.5
<b>Töötajate arv:</b>	<b>10</b>	<b>10</b>



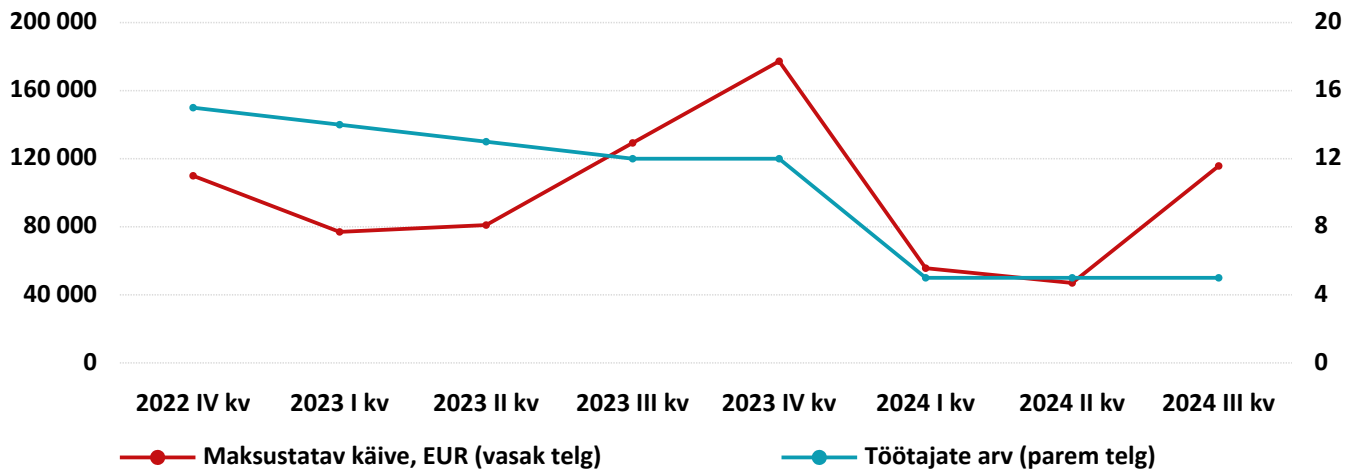
# KALMA KAUBANDUS OÜ (A)

Registrikood 10984055

Tasutud maksud, EUR



Maksustatav käive ja töötajate arv



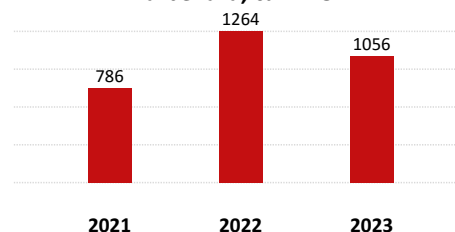
	Riiklikud maksud, EUR	Tööjõumaksud, EUR	Maksustatav käive, EUR	Töötajate arv
2022 IV kv	20 775	10 356	109 972	15
2023 I kv	12 578	10 532	76 989	14
2023 II kv	18 574	10 391	81 005	13
2023 III kv	22 401	9 637	129 278	12
2023 IV kv	29 045	9 449	177 282	12
2024 I kv	19 391	15 774	55 664	5
2024 II kv	6 403	3 708	46 977	5
2024 III kv	16 167	3 757	115 745	5

## KAPITE TRADE OÜ (AA)

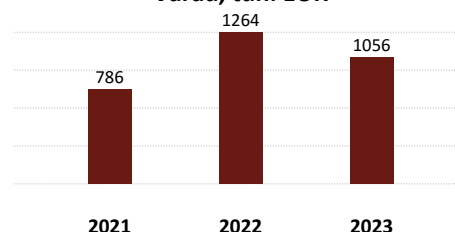
Registrikood 11495677

BILANSS, EUR	31.12.2023	31.12.2022
<b>AKTIVA</b>		
Raha ja finantsinvesteeringud	313 874	497 107
Nõuded ja ettemaksud, sealhulgas:	742 103	639 341
<i>Nõuded ostjate vastu</i>	714 404	616 986
<i>Maksude ettemaksud</i>	27 699	22 355
<i>Muud nõuded ja ettemaksud</i>	0	0
Varud	0	128 040
Muu käibevara	0	0
<b>KÄIBEVARA KOKKU</b>	<b>1 055 977</b>	<b>1 264 488</b>
Finantsinvesteeringud	-	-
Kinnisvarainvesteeringud	-	-
Materiaalne põhivara, sealhulgas:	0	0
<i>Kulum(-)</i>	-	-
Muu põhivara	-	-
<b>PÕHIVARA KOKKU</b>	<b>0</b>	<b>0</b>
<b>AKTIVA (VARAD) KOKKU</b>	<b>1 055 977</b>	<b>1 264 488</b>
<b>PASSIVA</b>		
Laenukohustused	-	-
Võlad ja ettemaksud, sealhulgas:	279 357	467 109
<i>Võlad tarnijatele</i>	273 953	462 542
<i>Võlad töövõtjatele</i>	4 103	2 302
<i>Maksuvõlad</i>	1 301	2 265
<i>Muud võlad ja ettemaksud</i>	0	0
Muud eraldised	-	-
<b>LÜHIAJALISED KOHUSTUSED KOKKU</b>	<b>279 357</b>	<b>467 109</b>
Laenukohustused	-	-
Võlad ja ettemaksud	-	-
Muud eraldised	-	-
<b>PIKAAJALISED KOHUSTUSED KOKKU</b>	<b>-</b>	<b>-</b>
<b>KOHUSTUSED KOKKU</b>	<b>279 357</b>	<b>467 109</b>
Aksia-/ osakapital	2 556	2 556
Registreerimata aktsia-/ osakapital	-	-
Reservid	256	256
Muu kapital	-	-
Jaotamata kasum /kahjum	394 567	466 845
Aruandeaasta kasum /kahjum	379 241	327 722
<b>OMAKAPITAL KOKKU</b>	<b>776 620</b>	<b>797 379</b>
<b>PASSIVA KOKKU</b>	<b>1 055 977</b>	<b>1 264 488</b>

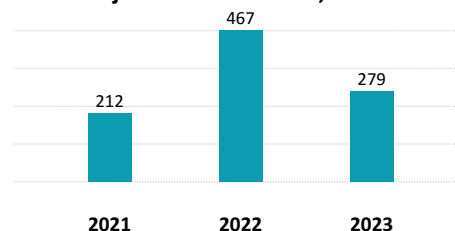
Käibevara, tuh. EUR



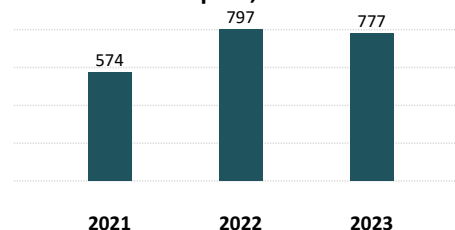
Varad, tuh. EUR



Lühiajalised kohustused, tuh. EUR

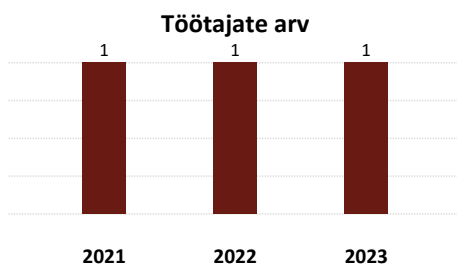
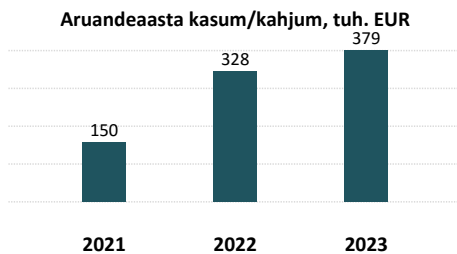
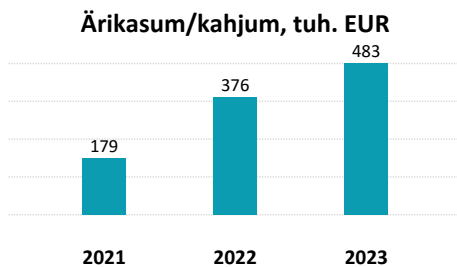
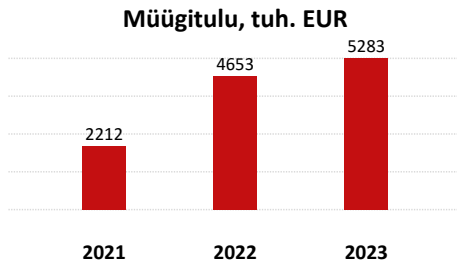


Omakapital, tuh. EUR



# KAPITE TRADE OÜ (AA)

Registrikood 11495677



**Juhatuse koosseis:**

Maire Pink, Pille Tell

**Creditinfo Tegelik Kasusaaja:**

Kaja Jaanson, Pille Tell

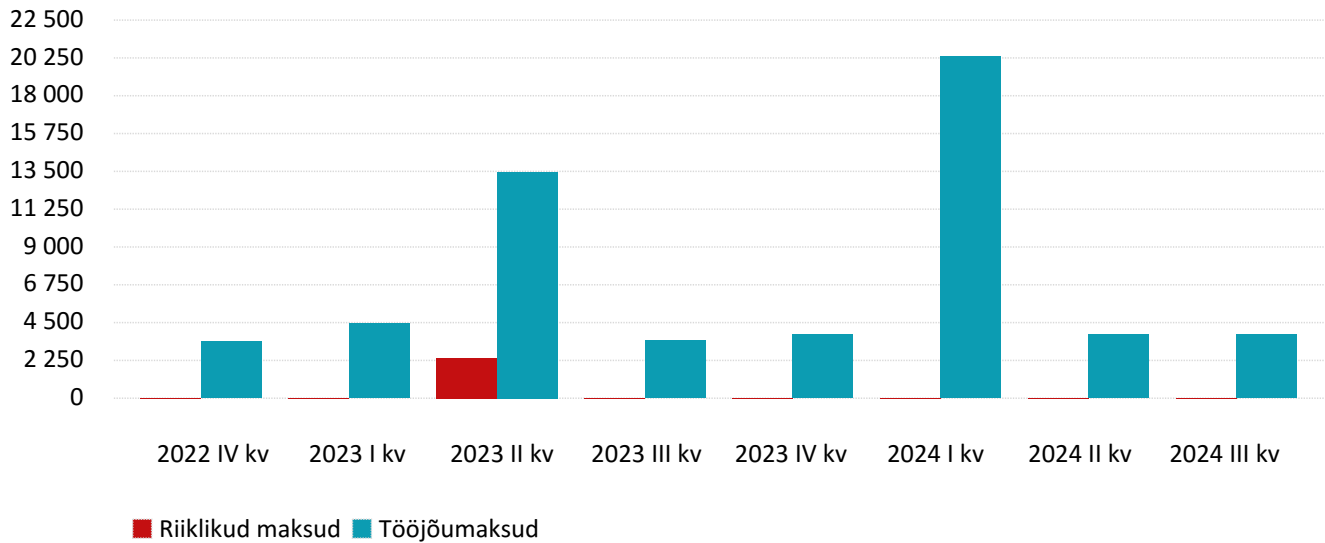
KASUMIARUANNE, EUR	31.12.2023	31.12.2022
<b>MÜÜGITULU</b>	<b>5 282 886</b>	<b>4 652 901</b>
<i>skeem 1</i>		
Muud äritulud	-	-
Muud korrigeerimised	-	-
Kaubad, materjal ja teenused	4 690 935	4 183 531
Mitmesugused tegevuskulud	42 248	36 406
Tööjõukulud	31 713	30 478
Kulum	-	-
Muud ärikskulud	35 002	26 630
<i>skeem 2</i>		
Toodete ja teenuste kulu	-	-
<b>BRUTOKASUM/ -KAHJUM</b>	<b>-</b>	<b>-</b>
Turustuskulud	-	-
Üldhalduskulud	-	-
Muud äritulud	-	-
Muud ärikskulud	-	-
Kasum/kahjum bioloogilistelt varadelt	-	-
<i>skeem 1 + skeem 2</i>		
<b>ÄRIKASUM/ -KAHJUM</b>	<b>482 988</b>	<b>375 856</b>
Finantstulud/-kulud	-16 247	-18 308
<b>KASUM/KAHJUM ENNE MAKSE</b>	<b>466 741</b>	<b>357 548</b>
Tulumaks	87 500	29 826
<b>ARUANDEAASTA KASUM/KAHJUM</b>	<b>379 241</b>	<b>327 722</b>

PÕHINÄITAJAD	2023	2022
Müügitulu muut (%)	13.5	121.2
Äri kasumi muut (%)	28.5	59.1
Puhaskasumi muut (%)	15.7	55.5
Omakapitali muut (%)	-2.6	26.6
Maksevõime kordaja	3.8	2.7
Likviidsuskordaja	3.8	2.4
Varade tootlus (ROA), (%)	32.7	29.6
Omakapitali tootlus (ROE), (%)	48.2	45.9
Äri kasumimarginaal, (%)	9.1	8.1
Puhaskasumimarginaal, (%)	7.2	7
Käive töötaja kohta	5 282 886.0	4 652 901.0
Võlakordaja	0.3	0.4
Kohustuste suhe omakapitali	0.4	0.6
<b>Töötajate arv:</b>	<b>1</b>	<b>1</b>

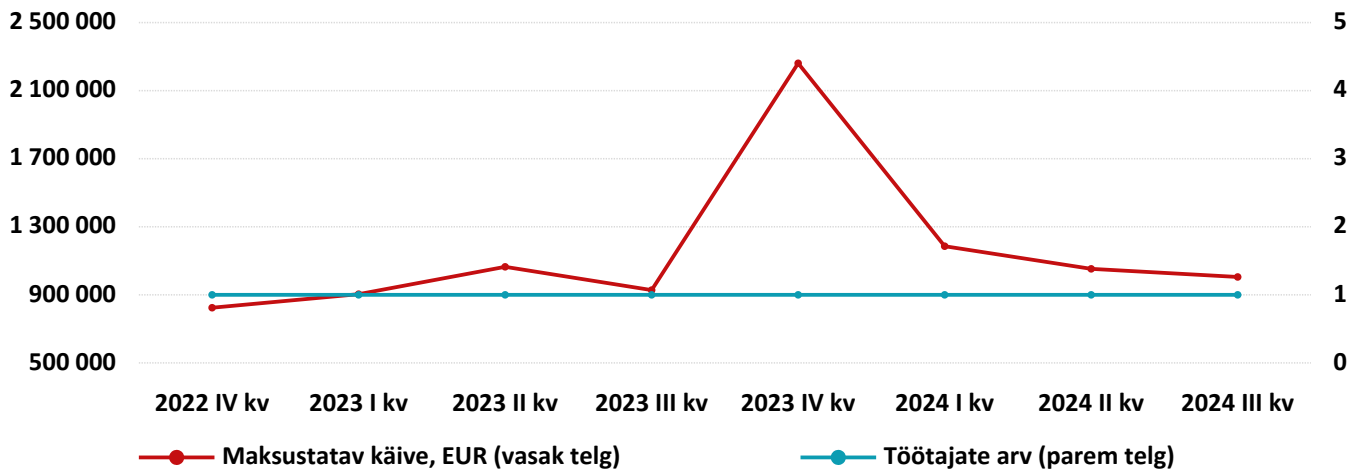
# KAPITE TRADE OÜ (AA)

Registrikood 11495677

Tasutud maksud, EUR



Maksustatav käive ja töötajate arv

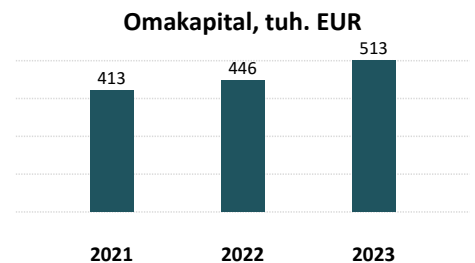
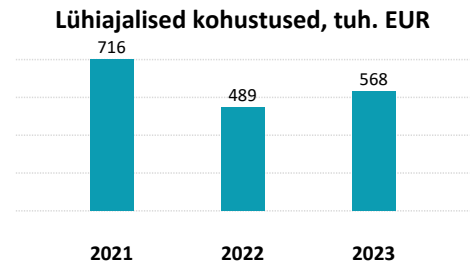
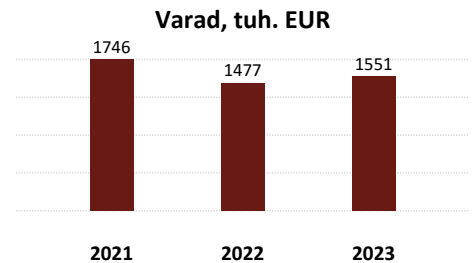
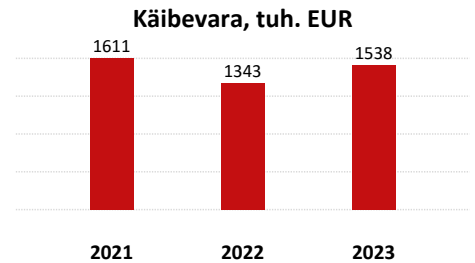


	Riiklikud maksud, EUR	Tööjõumaksud, EUR	Maksustatav käive, EUR	Töötajate arv
2022 IV kv	0	3 372	824 221	1
2023 I kv	0	4 457	903 928	1
2023 II kv	2 402	13 472	1 064 625	1
2023 III kv	0	3 438	927 858	1
2023 IV kv	0	3 778	2 260 947	1
2024 I kv	0	20 345	1 185 763	1
2024 II kv	0	3 778	1 052 747	1
2024 III kv	0	3 778	1 005 022	1

# KAPTEN GRANT OÜ

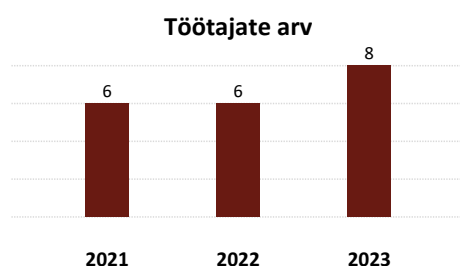
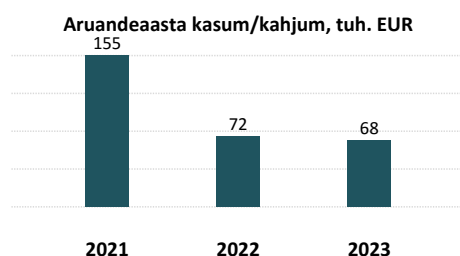
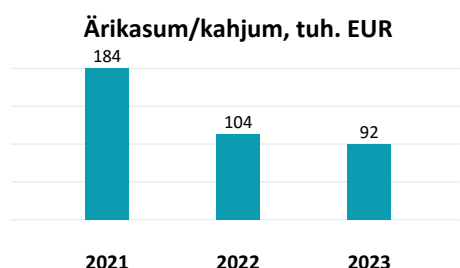
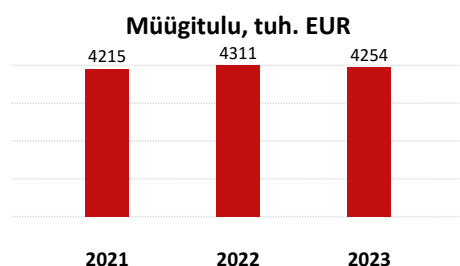
Registrikood 10686174

BILANSS, EUR	31.12.2023	31.12.2022
<b>AKTIVA</b>		
Raha ja finantsinvesteeringud	632 291	284 908
Nõuded ja ettemaksed, sealhulgas:	367 943	462 068
<i>Nõuded ostjate vastu</i>	343 665	440 155
<i>Maksude ettemaksed</i>	6 736	3 485
<i>Muud nõuded ja ettemaksed</i>	17 542	18 428
Varud	537 642	595 792
Muu käibevara	-	-
<b>KÄIBEVARA KOKKU</b>	<b>1 537 876</b>	<b>1 342 768</b>
Finantsinvesteeringud	9	-
Kinnisvarainvesteeringud	-	-
Materiaalne põhivara, sealhulgas:	3 588	121 627
<i>Kulum(-)</i>	27 872	27 383
Muu põhivara	9 309	12 189
<b>PÕHIVARA KOKKU</b>	<b>12 906</b>	<b>133 816</b>
<b>AKTIVA (VARAD) KOKKU</b>	<b>1 550 782</b>	<b>1 476 584</b>
<b>PASSIVA</b>		
Laenukohustused	72 130	67 647
Võlad ja ettemaksed, sealhulgas:	495 947	421 765
<i>Võlad tarnijatele</i>	279 035	313 619
<i>Võlad töövõtjatele</i>	28 078	26 035
<i>Maksuvõlad</i>	35 139	42 756
<i>Muud võlad ja ettemaksed</i>	153 695	39 355
Muud eraldised	-	-
<b>LÜHIAJALISED KOHUSTUSED KOKKU</b>	<b>568 077</b>	<b>489 412</b>
Laenukohustused	469 362	541 671
Võlad ja ettemaksed	-	-
Muud eraldised	-	-
<b>PIKAAJALISED KOHUSTUSED KOKKU</b>	<b>469 362</b>	<b>541 671</b>
<b>KOHUSTUSED KOKKU</b>	<b>1 037 439</b>	<b>1 031 083</b>
Aksia-/ osakapital	2 550	2 550
Registreerimata aktsia-/ osakapital	-	-
Reservid	262	262
Muu kapital	-	-
Jaotamata kasum /kahjum	442 689	370 319
Aruandeaasta kasum /kahjum	67 842	72 370
<b>OMAKAPITAL KOKKU</b>	<b>513 343</b>	<b>445 501</b>
<b>PASSIVA KOKKU</b>	<b>1 550 782</b>	<b>1 476 584</b>



# KAPTEN GRANT OÜ

Registrikood 10686174



## Juhatuse koosseis:

David Pärnamets, Martin Puusep

## Creditinfo Tegelik Kasusaaja:

David Pärnamets

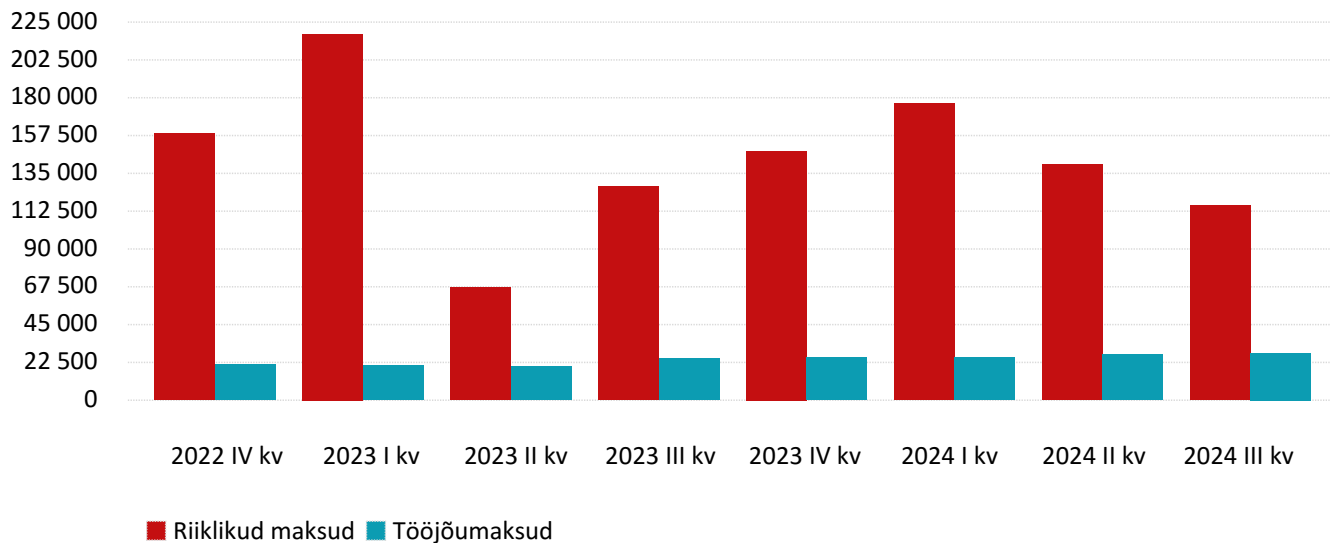
KASUMIARUANNE, EUR	31.12.2023	31.12.2022
<b>MÜÜGITULU</b>	<b>4 253 502</b>	<b>4 310 844</b>
<i>skeem 1</i>		
Muud äritulud	17 828	5 968
Muud korrigeerimised	-	-
Kaubad, materjal ja teenused	3 432 359	3 524 746
Mitmesugused tegevuskulud	490 353	464 130
Tööjõukulud	225 727	194 124
Kulum	3 369	5 372
Muud ärikulud	27 042	24 528
<i>skeem 2</i>		
Toodete ja teenuste kulu	-	-
<b>BRUTOKASUM/ -KAHJUM</b>	<b>-</b>	<b>-</b>
Turustuskulud	-	-
Üldhalduskulud	-	-
Muud äritulud	-	-
Muud ärikulud	-	-
Kasum/kahjum bioloogilistelt varadelt	-	-
<i>skeem 1 + skeem 2</i>		
<b>ÄRIKASUM/ -KAHJUM</b>	<b>92 480</b>	<b>103 912</b>
Finantstulud/-kulud	-24 638	-25 030
<b>KASUM/KAHJUM ENNE MAKSE</b>	<b>67 842</b>	<b>78 882</b>
Tulumaks	0	6 512
<b>ARUANDEAASTA KASUM/KAHJUM</b>	<b>67 842</b>	<b>72 370</b>

PÕHINÄITAJAD	2023	2022
Müügitulu muut (%)	-1.3	3.4
Ärikasumi muut (%)	-11.0	-43.6
Puhaskasumi muut (%)	-6.3	-53.4
Omakapitali muut (%)	15.2	7.8
Maksevõime kordaja	2.7	2.7
Likviidsuskordaja	1.8	1.5
Varade tootlus (ROA), (%)	4.5	4.5
Omakapitali tootlus (ROE), (%)	14.2	16.9
Ärikasumimarginaal, (%)	2.2	2.4
Puhaskasumimarginaal, (%)	1.6	1.7
Käive töötaja kohta	531 687.8	718 474.0
Võlakordaja	0.7	0.7
Kohustuste suhe omakapitali	2.0	2.3
<b>Töötajate arv:</b>	<b>8</b>	<b>6</b>

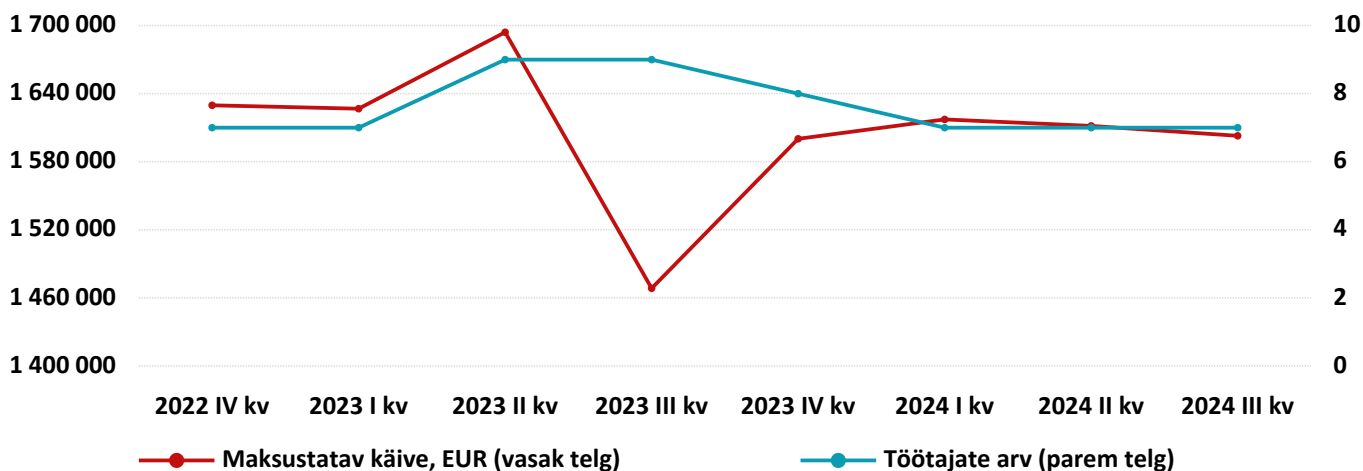
# KAPTEN GRANT OÜ

Registrikood 10686174

## Tasutud maksud, EUR



## Maksustatav käive ja töötajate arv



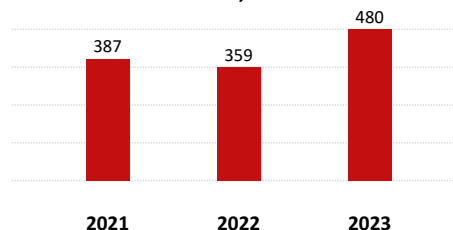
	Riiklikud maksud, EUR	Tööjõumaksud, EUR	Maksustatav käive, EUR	Töötajate arv
2022 IV kv	158 619	21 137	1 629 724	7
2023 I kv	217 794	20 727	1 626 723	7
2023 II kv	66 962	20 065	1 694 158	9
2023 III kv	127 144	24 804	1 468 396	9
2023 IV kv	148 216	25 548	1 600 188	8
2024 I kv	176 577	25 453	1 617 288	7
2024 II kv	140 401	27 135	1 611 562	7
2024 III kv	115 977	28 076	1 602 844	7

# KATANTER OÜ

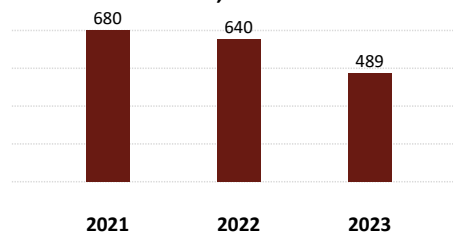
Registrikood 10041494

BILANSS, EUR	31.12.2023	31.12.2022
<b>AKTIVA</b>		
Raha ja finantsinvesteeringud	119 962	49
Nõuded ja ettemaksed, sealhulgas:	315 482	311 052
<i>Nõuded ostjate vastu</i>	-	-
<i>Maksude ettemaksed</i>	-	-
<i>Muud nõuded ja ettemaksed</i>	315 482	311 052
Varud	44 902	47 577
Muu käibevara	-	-
<b>KÄIBEVARA KOKKU</b>	<b>480 346</b>	<b>358 678</b>
Finantsinvesteeringud	-	-
Kinnisvarainvesteeringud	8 838	281 282
Materiaalne põhivara, sealhulgas:	0	89
<i>Kulum(-)</i>	-	-
Muu põhivara	-	-
<b>PÕHIVARA KOKKU</b>	<b>8 838</b>	<b>281 371</b>
<b>AKTIVA (VARAD) KOKKU</b>	<b>489 184</b>	<b>640 049</b>
<b>PASSIVA</b>		
Laenukohustused	146 210	149 353
Võlad ja ettemaksed, sealhulgas:	5 283	20 837
<i>Võlad tarnijatele</i>	-	-
<i>Võlad töövõtjatele</i>	-	-
<i>Maksuvõlad</i>	-	-
<i>Muud võlad ja ettemaksed</i>	5 283	20 837
Muud eraldised	-	-
<b>LÜHIAJALISED KOHUSTUSED KOKKU</b>	<b>151 493</b>	<b>170 190</b>
Laenukohustused	-	-
Võlad ja ettemaksed	-	-
Muud eraldised	-	-
<b>PIKAAJALISED KOHUSTUSED KOKKU</b>	<b>-</b>	<b>-</b>
<b>KOHUSTUSED KOKKU</b>	<b>151 493</b>	<b>170 190</b>
Aksia-/ osakapital	63 911	63 911
Registreerimata aktsia-/ osakapital	-	-
Reservid	6 391	6 391
Muu kapital	-	-
Jaotamata kasum /kahjum	399 557	478 620
Aruandeaasta kasum /kahjum	-132 168	-79 063
<b>OMAKAPITAL KOKKU</b>	<b>337 691</b>	<b>469 859</b>
<b>PASSIVA KOKKU</b>	<b>489 184</b>	<b>640 049</b>

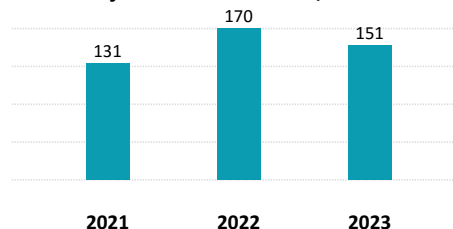
Käibevara, tuh. EUR



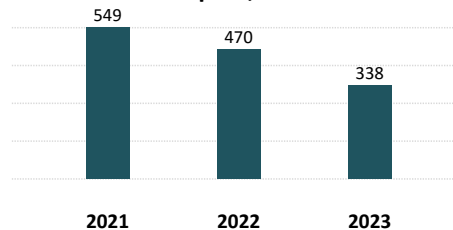
Varad, tuh. EUR



Lühiajalised kohustused, tuh. EUR



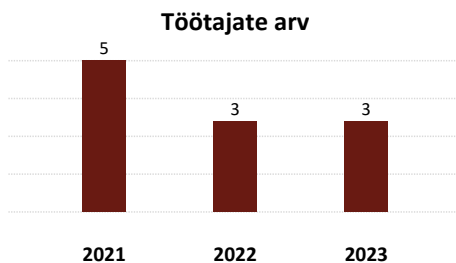
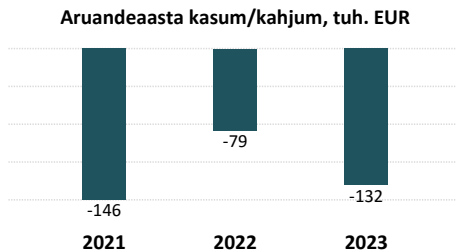
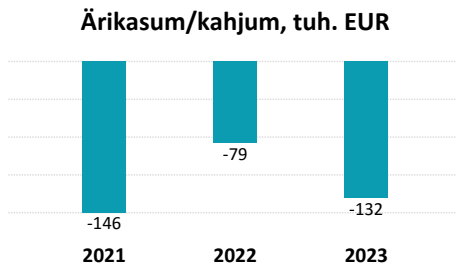
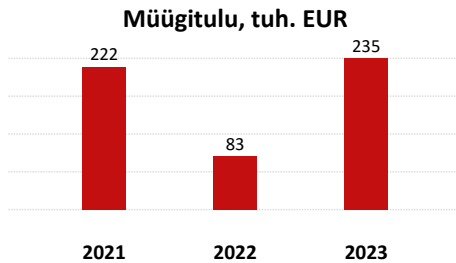
Omakapital, tuh. EUR





# KATANTER OÜ

Registrikood 10041494



**Juhatuse koosseis:**

Nina Bondarenko

**Creditinfo Tegelik Kasusaaja:**

Nina Bondarenko

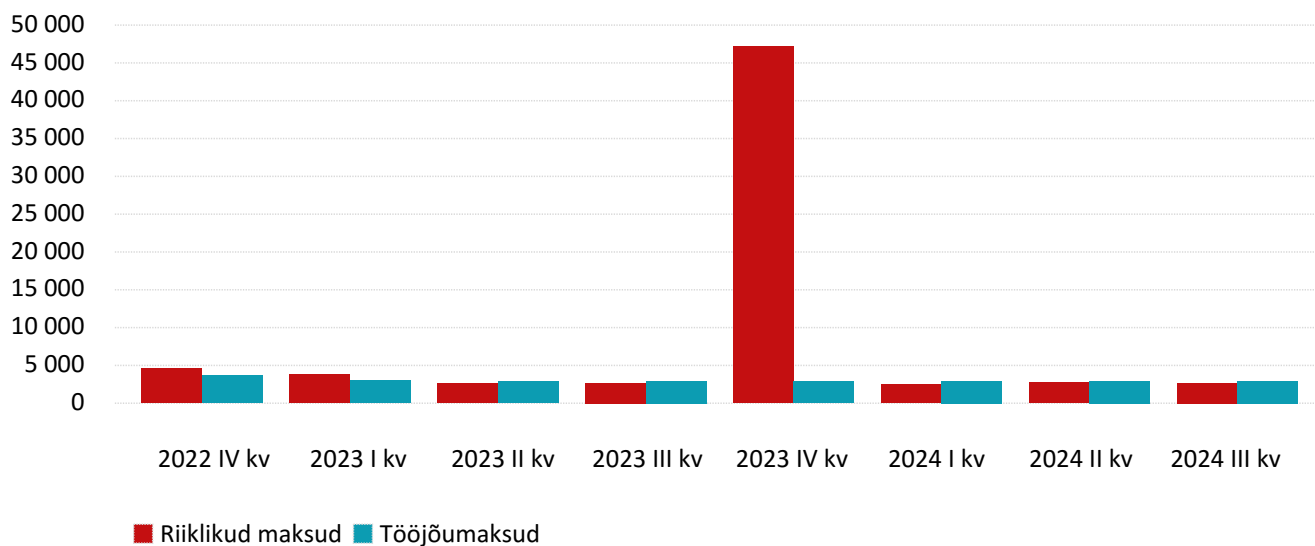
KASUMIARUANNE, EUR	31.12.2023	31.12.2022
<b>MÜÜGITULU</b>	<b>234 814</b>	<b>82 810</b>
<i>skeem 1</i>		
Muud äritulud	6 671	4 840
Muud korrigeerimised	-	-
Kaubad, materjal ja teenused	10 510	49 122
Mitmesugused tegevuskulud	311 232	52 866
Tööjõukulud	39 048	47 433
Kulum	10 478	11 459
Muud äriksulud	2 385	5 834
<i>skeem 2</i>		
Toodete ja teenuste kulu	-	-
<b>BRUTOKASUM/ -KAHJUM</b>	<b>-</b>	<b>-</b>
Turustuskulud	-	-
Üldhalduskulud	-	-
Muud äritulud	-	-
Muud äriksulud	-	-
Kasum/kahjum bioloogilistelt varadelt	-	-
<i>skeem 1 + skeem 2</i>		
<b>ÄRIKASUM/ -KAHJUM</b>	<b>-132 168</b>	<b>-79 064</b>
Finantstulud/-kulud	-	1
<b>KASUM/KAHJUM ENNE MAKSE</b>	<b>-132 168</b>	<b>-79 063</b>
Tulumaks	-	-
<b>ARUANDEAASTA KASUM/KAHJUM</b>	<b>-132 168</b>	<b>-79 063</b>

PÕHINÄITAJAD	2023	2022
Müügitulu muut (%)	183.6	-62.7
Ärikasumi muut (%)	-	-
Puhaskasumi muut (%)	-	-
Omakapitali muut (%)	-28.1	-14.4
Maksevõime kordaja	3.2	2.1
Likviidsuskordaja	2.9	1.8
Varade tootlus (ROA), (%)	-23.4	-12
Omakapitali tootlus (ROE), (%)	-32.7	-15.5
Ärikasumimarginaal, (%)	-56.3	-95.5
Puhaskasumimarginaal, (%)	-56.3	-95.5
Käive töötaja kohta	78 271.3	27 603.3
Võlakordaja	0.3	0.3
Kohustuste suhe omakapitali	0.4	0.4
<b>Töötajate arv:</b>	<b>3</b>	<b>3</b>

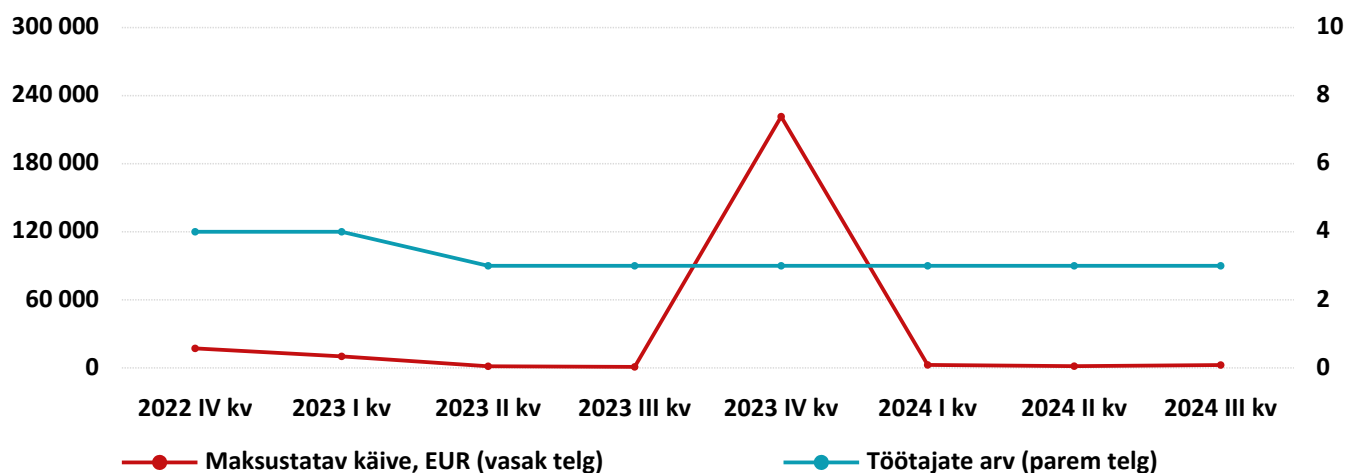
# KATANTER OÜ

Registrikood 10041494

Tasutud maksud, EUR



Maksustatav käive ja töötajate arv

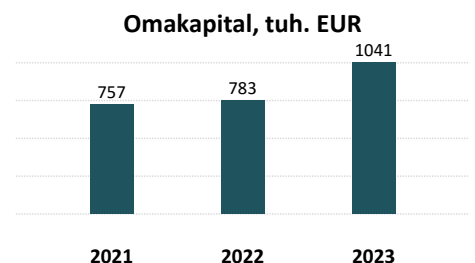
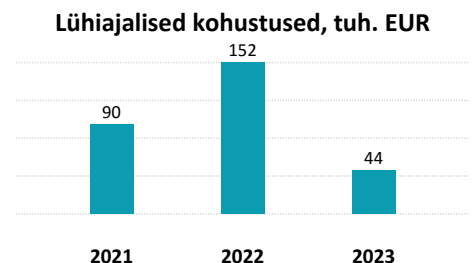
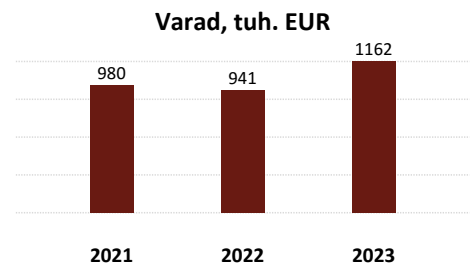
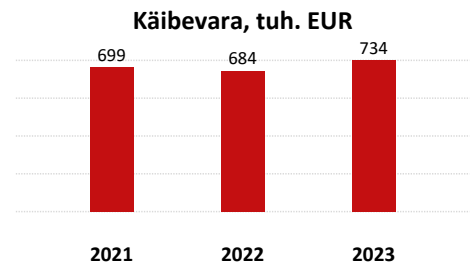


	Riiklikud maksud, EUR	Tööjõumaksud, EUR	Maksustatav käive, EUR	Töötajate arv
2022 IV kv	4 565	3 693	17 201	4
2023 I kv	3 812	3 018	10 159	4
2023 II kv	2 624	2 902	1 434	3
2023 III kv	2 674	2 954	879	3
2023 IV kv	47 140	2 896	221 523	3
2024 I kv	2 478	2 942	2 614	3
2024 II kv	2 719	2 967	1 535	3
2024 III kv	2 691	2 967	2 520	3

## KATRONI OÜ (AAA)

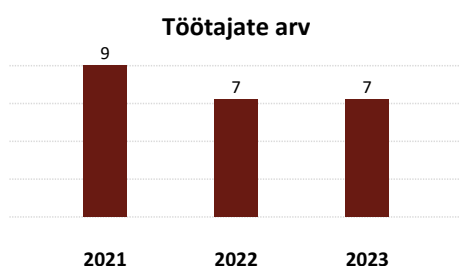
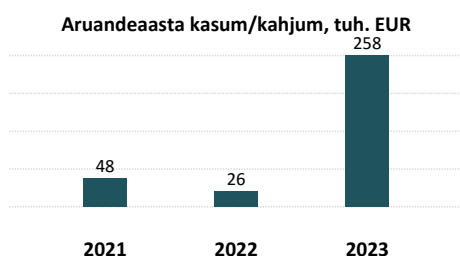
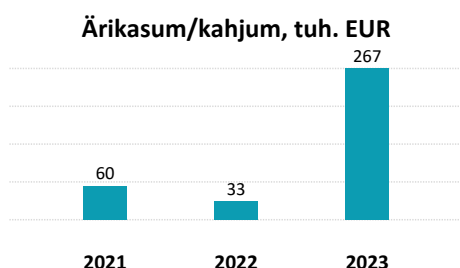
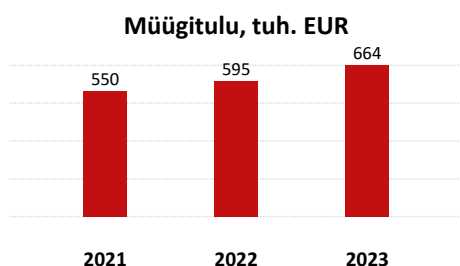
Registrikood 10062999

BILANSS, EUR	31.12.2023	31.12.2022
<b>AKTIVA</b>		
Raha ja finantsinvesteeringud	406 905	418 799
Nõuded ja ettemaksed, sealhulgas:	12 537	16 813
<i>Nõuded ostjate vastu</i>	5 651	10 056
<i>Maksude ettemaksed</i>	1 944	3 625
<i>Muud nõuded ja ettemaksed</i>	4 942	3 132
Varud	315 000	248 000
Muu käibevara	-	-
<b>KÄIBEVARA KOKKU</b>	<b>734 442</b>	<b>683 612</b>
Finantsinvesteeringud	-	-
Kinnisvarainvesteeringud	-	-
Materiaalne põhivara, sealhulgas:	427 213	256 922
<i>Kulum(-)</i>	627 035	564 432
Muu põhivara	-	-
<b>PÕHIVARA KOKKU</b>	<b>427 213</b>	<b>256 922</b>
<b>AKTIVA (VARAD) KOKKU</b>	<b>1 161 655</b>	<b>940 534</b>
<b>PASSIVA</b>		
Laenukohustused	24 674	128 013
Võlad ja ettemaksed, sealhulgas:	19 291	23 952
<i>Võlad tarnijatele</i>	7 630	9 980
<i>Võlad töövõtjatele</i>	5 940	6 491
<i>Maksuvõlad</i>	5 721	7 481
<i>Muud võlad ja ettemaksed</i>	0	0
Muud eraldised	-	-
<b>LÜHIAJALISED KOHUSTUSED KOKKU</b>	<b>43 965</b>	<b>151 965</b>
Laenukohustused	76 564	5 374
Võlad ja ettemaksed	0	0
Muud eraldised	-	-
<b>PIKAAJALISED KOHUSTUSED KOKKU</b>	<b>76 564</b>	<b>5 374</b>
<b>KOHUSTUSED KOKKU</b>	<b>120 529</b>	<b>157 339</b>
Aktsia-/ osakapital	2 620	2 620
Registreerimata aktsia-/ osakapital	-	-
Reservid	262	262
Muu kapital	-	-
Jaotamata kasum /kahjum	780 313	754 571
Aruandeaasta kasum /kahjum	257 931	25 742
<b>OMAKAPITAL KOKKU</b>	<b>1 041 126</b>	<b>783 195</b>
<b>PASSIVA KOKKU</b>	<b>1 161 655</b>	<b>940 534</b>



# KATRONI OÜ (AAA)

Registrikood 10062999



**Juhatuse koosseis:**

Grigori Blinnikov

**Creditinfo Tegelik Kasusaaja:**

Grigori Blinnikov

KASUMIARUANNE, EUR	31.12.2023	31.12.2022
<b>MÜÜGITULU</b>	<b>663 704</b>	<b>594 765</b>
<i>skeem 1</i>		
Muud äritulud	86 064	5 109
Muud korrigeerimised	-	-
Kaubad, materjal ja teenused	257 879	329 992
Mitmesugused tegevuskulud	56 830	58 402
Tööjõukulud	105 388	123 617
Kulum	62 603	55 151
Muud ärikulud	5	0
<i>skeem 2</i>		
Toodete ja teenuste kulu	-	-
<b>BRUTOKASUM/ -KAHJUM</b>	<b>-</b>	<b>-</b>
Turustuskulud	-	-
Üldhalduskulud	-	-
Muud äritulud	-	-
Muud ärikulud	-	-
Kasum/kahjum bioloogilistelt varadelt	-	-
<i>skeem 1 + skeem 2</i>		
<b>ÄRIKASUM/ -KAHJUM</b>	<b>267 063</b>	<b>32 712</b>
Finantstulud/-kulud	-9 132	-6 970
<b>KASUM/KAHJUM ENNE MAKSE</b>	<b>257 931</b>	<b>25 742</b>
Tulumaks	0	0
<b>ARUANDEAASTA KASUM/KAHJUM</b>	<b>257 931</b>	<b>25 742</b>

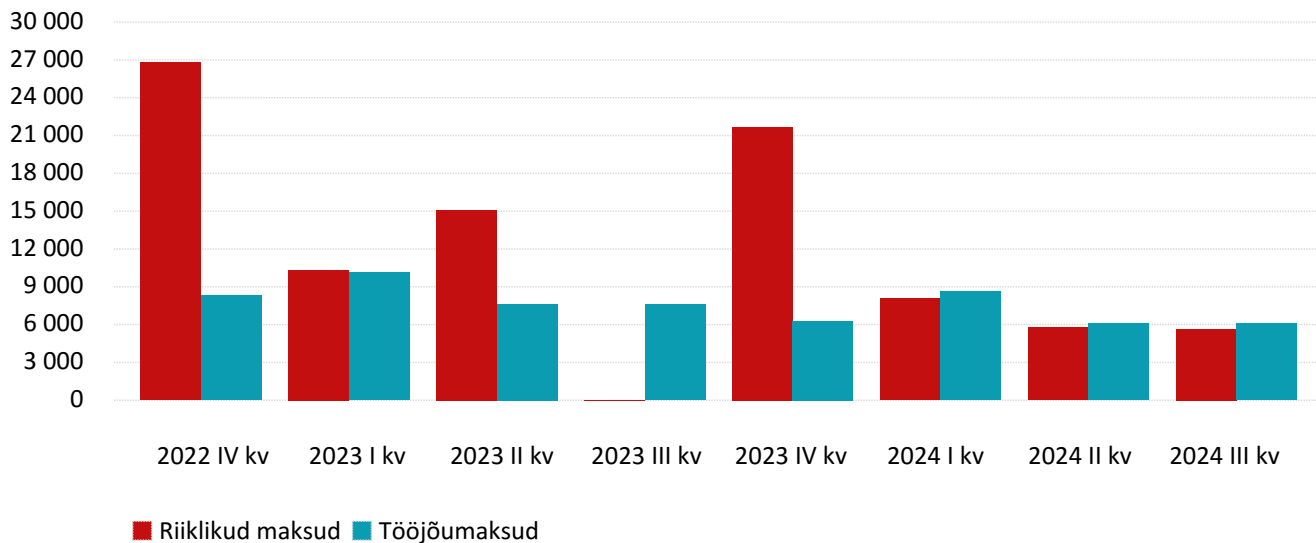
PÕHINÄITAJAD	2023	2022
Müügitulu muut (%)	11.6	8.2
Ärikasumi muut (%)	716.4	-45.8
Puhaskasumi muut (%)	902.0	-46.0
Omakapitali muut (%)	32.9	3.4
Maksevõime kordaja	16.7	4.5
Likviidsuskordaja	9.5	2.9
Varade tootlus (ROA), (%)	24.5	2.7
Omakapitali tootlus (ROE), (%)	28.3	3.3
Ärikasumimarginaal, (%)	40.2	5.5
Puhaskasumimarginaal, (%)	38.9	4.3
Käive töötaja kohta	94 814.9	84 966.4
Võlakordaja	0.1	0.2
Kohustuste suhe omakapitali	0.1	0.2
<b>Töötajate arv:</b>	<b>7</b>	<b>7</b>

KAS INFOT JÄI VÄHEKS? ROHKEM INFOT E-KREDIIDIINFO.EE

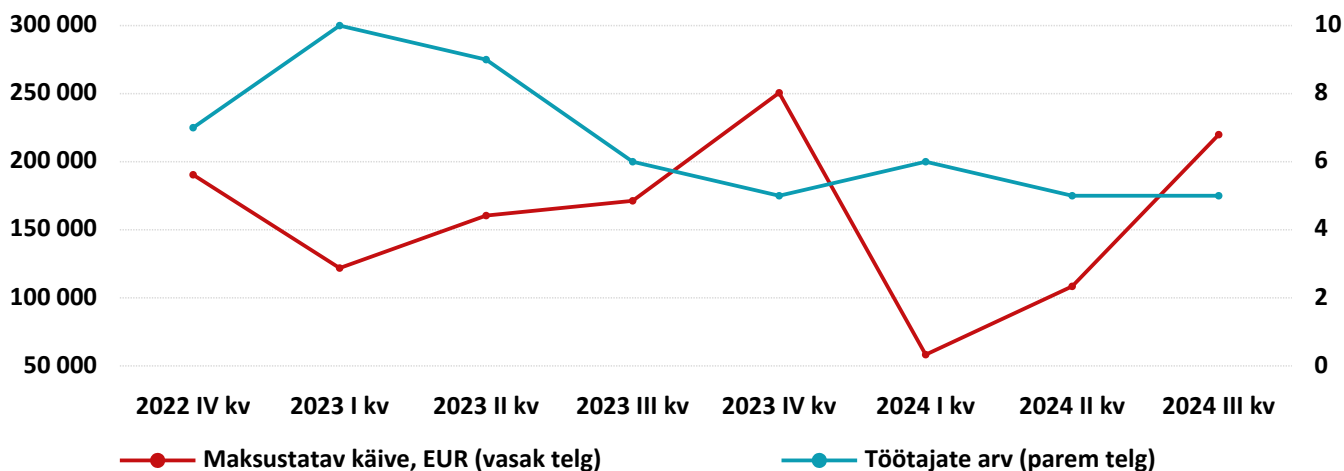
# KATRONI OÜ (AAA)

Registrikood 10062999

## Tasutud maksud, EUR



## Maksustatav käive ja töötajate arv

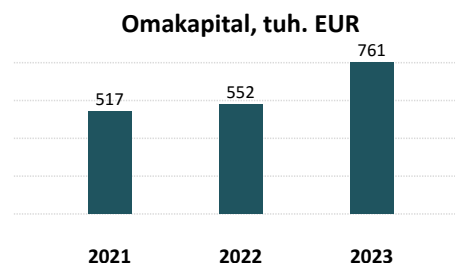
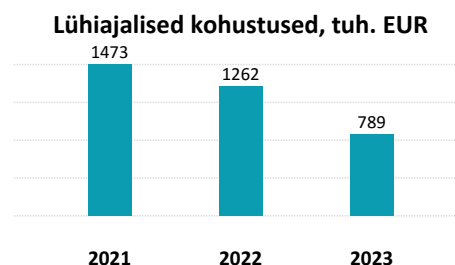
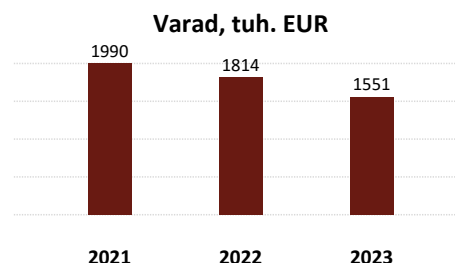
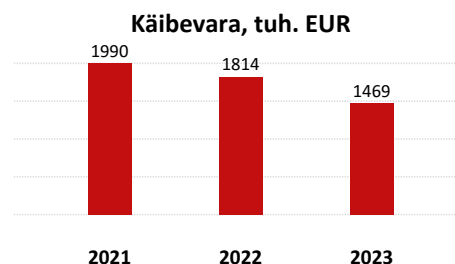


	Riiklikud maksud, EUR	Tööjõumaksud, EUR	Maksustatav käive, EUR	Töötajate arv
2022 IV kv	26 778	8 320	190 414	7
2023 I kv	10 335	10 143	121 870	10
2023 II kv	15 101	7 635	160 434	9
2023 III kv	0	7 613	171 272	6
2023 IV kv	21 689	6 290	250 618	5
2024 I kv	8 092	8 638	58 256	6
2024 II kv	5 772	6 082	108 433	5
2024 III kv	5 646	6 083	219 883	5

# KOPEIKA OÜ (AA)

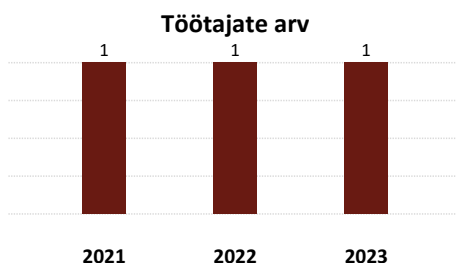
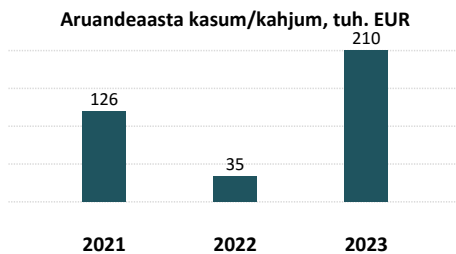
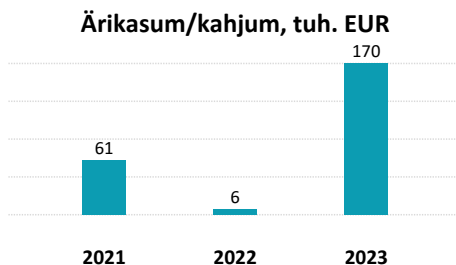
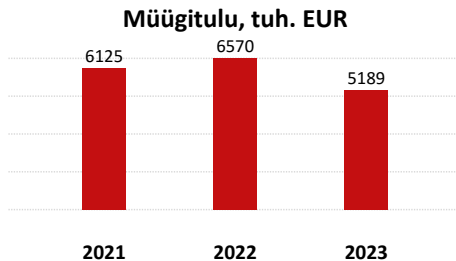
Registrikood 12547011

BILANSS, EUR	31.12.2023	31.12.2022
<b>AKTIVA</b>		
Raha ja finantsinvesteeringud	345 086	462 341
Nõuded ja ettemaksed, sealhulgas:	1 123 427	1 352 046
<i>Nõuded ostjate vastu</i>	131 448	273 280
<i>Maksude ettemaksed</i>	93 843	95 141
<i>Muud nõuded ja ettemaksed</i>	898 136	983 625
Varud	-	-
Muu käibevara	-	-
<b>KÄIBEVARA KOKKU</b>	<b>1 468 513</b>	<b>1 814 387</b>
Finantsinvesteeringud	-	-
Kinnisvarainvesteeringud	-	-
Materiaalne põhivara, sealhulgas:	82 122	0
<i>Kulum(-)</i>	9 125	-
Muu põhivara	-	-
<b>PÕHIVARA KOKKU</b>	<b>82 122</b>	<b>0</b>
<b>AKTIVA (VARAD) KOKKU</b>	<b>1 550 635</b>	<b>1 814 387</b>
<b>PASSIVA</b>		
Laenukohustused	-	-
Võlad ja ettemaksed, sealhulgas:	789 197	1 262 498
<i>Võlad tarnijatele</i>	571 633	888 137
<i>Võlad töövõtjatele</i>	4 223	6 526
<i>Maksuvõlad</i>	1 905	1 640
<i>Muud võlad ja ettemaksed</i>	211 436	366 195
Muud eraldised	-	-
<b>LÜHIAJALISED KOHUSTUSED KOKKU</b>	<b>789 197</b>	<b>1 262 498</b>
Laenukohustused	-	-
Võlad ja ettemaksed	-	-
Muud eraldised	-	-
<b>PIKAAJALISED KOHUSTUSED KOKKU</b>	<b>-</b>	<b>-</b>
<b>KOHUSTUSED KOKKU</b>	<b>789 197</b>	<b>1 262 498</b>
Aksia-/ osakapital	10 000	10 000
Registreerimata aktsia-/ osakapital	-	-
Reservid	1 000	1 000
Muu kapital	-	-
Jaotamata kasum /kahjum	540 889	506 228
Aruandeaasta kasum /kahjum	209 549	34 661
<b>OMAKAPITAL KOKKU</b>	<b>761 438</b>	<b>551 889</b>
<b>PASSIVA KOKKU</b>	<b>1 550 635</b>	<b>1 814 387</b>



# KOPEIKA OÜ (AA)

Registrikood 12547011



**Juhatuse koosseis:**

Raivo Baum

**Creditinfo Tegelik Kasusaaja:**

Raivo Baum

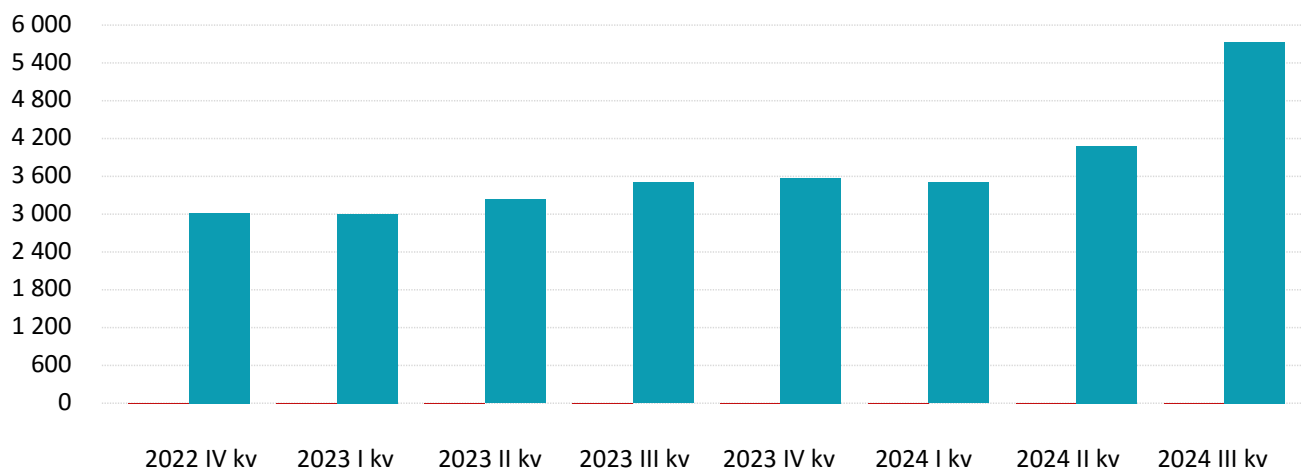
KASUMIARUANNE, EUR	31.12.2023	31.12.2022
<b>MÜÜGITULU</b>	<b>5 188 814</b>	<b>6 570 008</b>
<i>skeem 1</i>		
Muud äritulud	0	0
Muud korrigeerimised	-	-
Kaubad, materjal ja teenused	4 940 288	6 462 373
Mitmesugused tegevuskulud	39 604	58 687
Tööjõukulud	27 909	32 079
Kulum	9 125	0
Muud äriksulud	2 300	11 063
<i>skeem 2</i>		
Toodete ja teenuste kulu	-	-
<b>BRUTOKASUM/ -KAHJUM</b>	<b>-</b>	<b>-</b>
Turustuskulud	-	-
Üldhalduskulud	-	-
Muud äritulud	-	-
Muud äriksulud	-	-
Kasum/kahjum bioloogilistelt varadelt	-	-
<i>skeem 1 + skeem 2</i>		
<b>ÄRIKASUM/ -KAHJUM</b>	<b>169 588</b>	<b>5 806</b>
Finantstulud/-kulud	39 961	28 855
<b>KASUM/KAHJUM ENNE MAKSE</b>	<b>209 549</b>	<b>34 661</b>
Tulumaks	-	-
<b>ARUANDEAASTA KASUM/KAHJUM</b>	<b>209 549</b>	<b>34 661</b>

PÕHINÄITAJAD	2023	2022
Müügitulu muut (%)	-21.0	7.3
Ärikasumi muut (%)	2 820.9	-90.4
Puhaskasumi muut (%)	504.6	-72.4
Omakapitali muut (%)	38.0	6.7
Maksevõime kordaja	1.9	1.4
Likviidsuskordaja	1.9	1.4
Varade tootlus (ROA), (%)	12.5	1.8
Omakapitali tootlus (ROE), (%)	31.9	6.5
Ärikasumimarginaal, (%)	3.3	0.1
Puhaskasumimarginaal, (%)	4	0.5
Käive töötaja kohta	5 188 814.0	6 570 008.0
Võlakordaja	0.5	0.7
Kohustuste suhe omakapitali	1.0	2.3
<b>Töötajate arv:</b>	<b>1</b>	<b>1</b>

# KOPEIKA OÜ (AA)

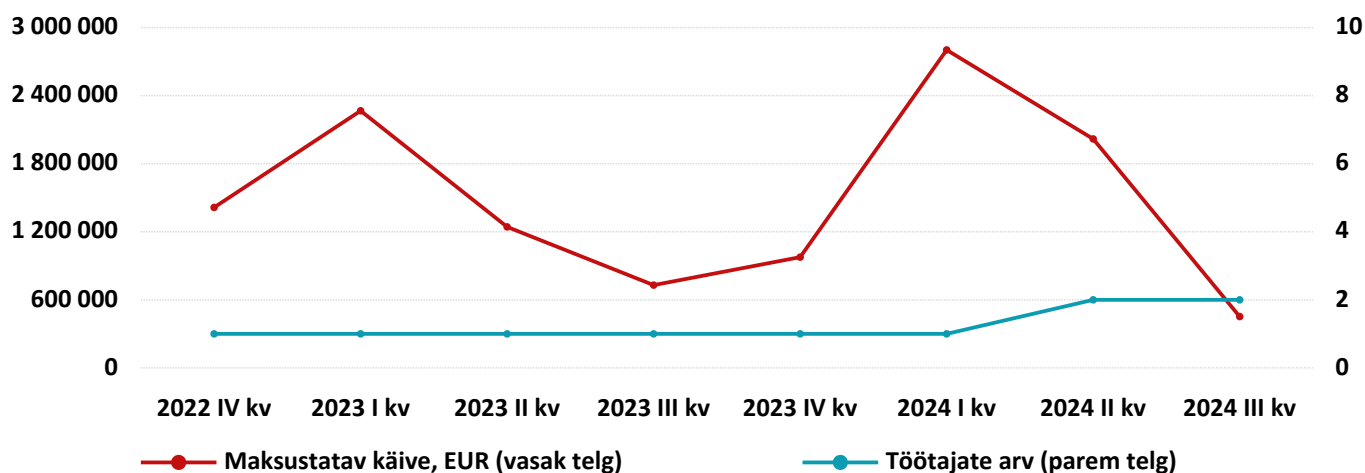
Registrikood 12547011

Tasutud maksud, EUR



■ Riiklikud maksud ■ Tööjõumaksud

Maksustatav käive ja töötajate arv



● Maksustatav käive, EUR (vasak telg)

● Töötajate arv (parem telg)

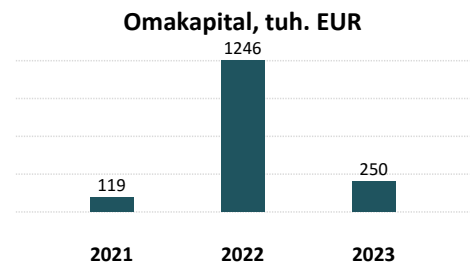
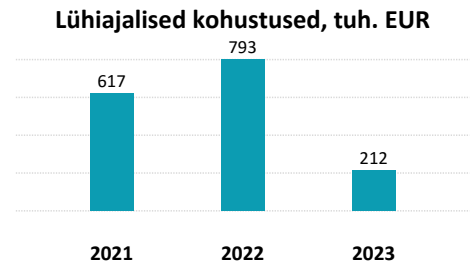
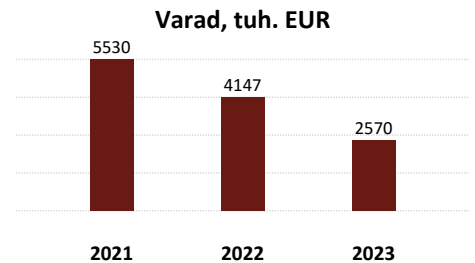
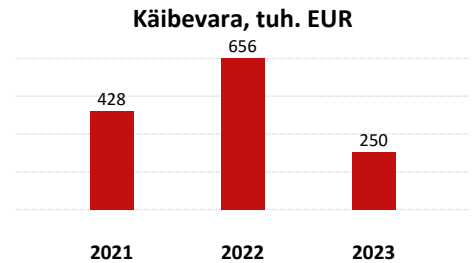
	Riiklikud maksud, EUR	Tööjõumaksud, EUR	Maksustatav käive, EUR	Töötajate arv
2022 IV kv	0	3 020	1 414 557	1
2023 I kv	0	3 005	2 266 623	1
2023 II kv	0	3 229	1 243 042	1
2023 III kv	0	3 506	729 761	1
2023 IV kv	0	3 575	976 446	1
2024 I kv	0	3 506	2 802 952	1
2024 II kv	0	4 079	2 018 405	2
2024 III kv	0	5 731	452 317	2



# KRAPESK AS

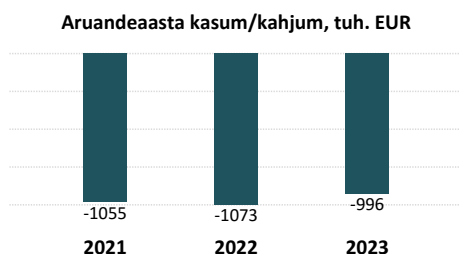
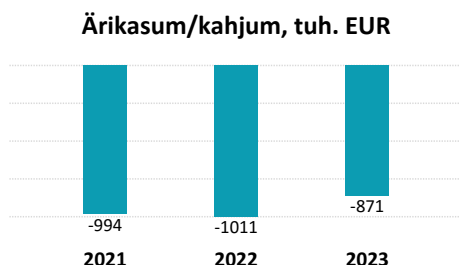
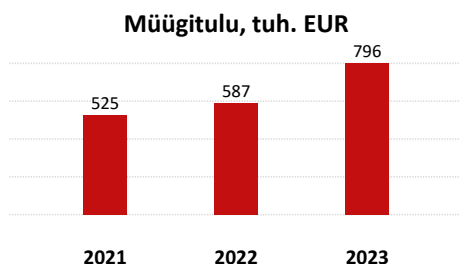
Registrikood 10220808

BILANSS, EUR	31.12.2023	31.12.2022
<b>AKTIVA</b>		
Raha ja finantsinvesteeringud	93 563	52 208
Nõuded ja ettemaksed, sealhulgas:	156 875	603 928
<i>Nõuded ostjate vastu</i>	-	-
<i>Maksude ettemaksed</i>	-	-
<i>Muud nõuded ja ettemaksed</i>	156 875	603 928
Varud	-	-
Muu käibevara	-	-
<b>KÄIBEVARA KOKKU</b>	<b>250 438</b>	<b>656 136</b>
Finantsinvesteeringud	2 123 067	2 230 511
Kinnisvarainvesteeringud	-	-
Materiaalne põhivara, sealhulgas:	76 639	75 640
<i>Kulum(-)</i>	-	-
Muu põhivara	120 000	1 184 434
<b>PÕHIVARA KOKKU</b>	<b>2 319 706</b>	<b>3 490 585</b>
<b>AKTIVA (VARAD) KOKKU</b>	<b>2 570 144</b>	<b>4 146 721</b>
<b>PASSIVA</b>		
Laenukohustused	0	486 366
Võlad ja ettemaksed, sealhulgas:	212 319	306 505
<i>Võlad tarnijatele</i>	-	-
<i>Võlad töövõtjatele</i>	-	-
<i>Maksuvõlad</i>	-	-
<i>Muud võlad ja ettemaksed</i>	212 319	306 505
Muud eraldised	-	-
<b>LÜHIAJALISED KOHUSTUSED KOKKU</b>	<b>212 319</b>	<b>792 871</b>
Laenukohustused	2 108 003	2 108 003
Võlad ja ettemaksed	-	-
Muud eraldised	-	-
<b>PIKAAJALISED KOHUSTUSED KOKKU</b>	<b>2 108 003</b>	<b>2 108 003</b>
<b>KOHUSTUSED KOKKU</b>	<b>2 320 322</b>	<b>2 900 874</b>
Aksia-/ osakapital	44 730	44 730
Registreerimata aktsia-/ osakapital	-	-
Reservid	9 204 473	9 204 473
Muu kapital	-	-
Jaotamata kasum /kahjum	-8 003 356	-6 930 530
Aruandeaasta kasum /kahjum	-996 025	-1 072 826
<b>OMAKAPITAL KOKKU</b>	<b>249 822</b>	<b>1 245 847</b>
<b>PASSIVA KOKKU</b>	<b>2 570 144</b>	<b>4 146 721</b>



# KRAPESK AS

Registrikood 10220808



## Töötajate arv

### Juhatuse koosseis:

Oleg Omeltšenko

### Creditinfo Tegelik Kasusaaja:

TOOMAS KÕUHKNA, Tiit Kõuhkna, Oleg Lushchyk, Oleg Omeltšenko

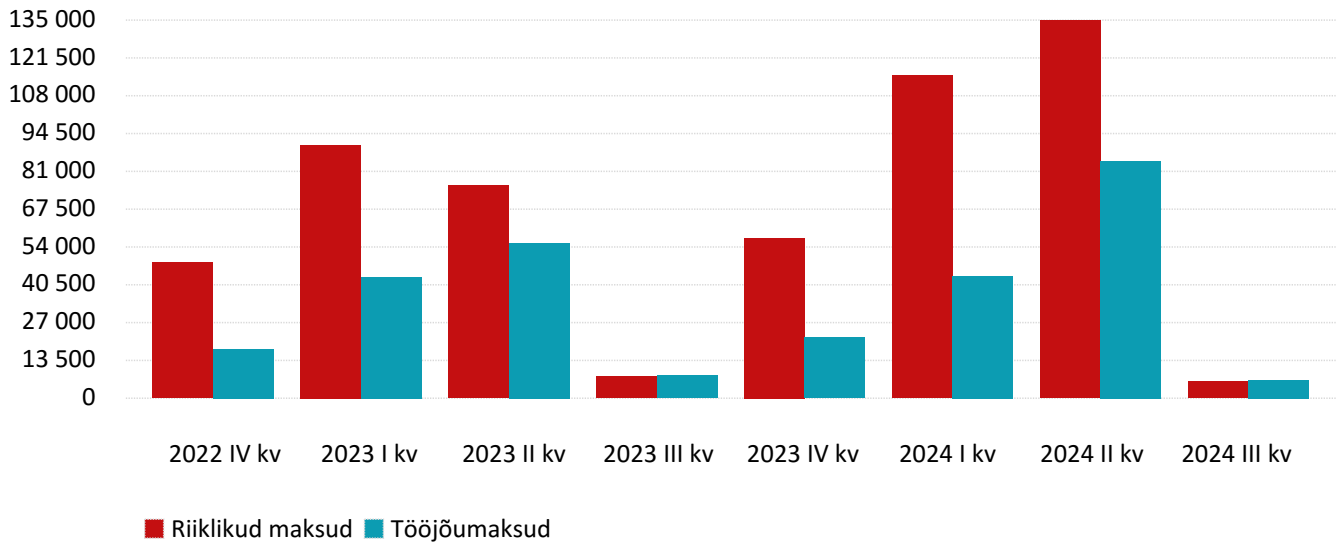
KASUMIARUANNE, EUR	31.12.2023	31.12.2022
<b>MÜÜGITULU</b>	<b>795 600</b>	<b>587 447</b>
<i>skeem 1</i>		
Muud äritulud	24 762	0
Muud korrigeerimised	-	-
Kaubad, materjal ja teenused	216 931	196 249
Mitmesugused tegevuskulud	84 880	72 384
Tööjõukulud	308 823	253 588
Kulum	1 081 156	1 076 499
Muud ärikulud	-	-
<i>skeem 2</i>		
Toodete ja teenuste kulu	-	-
<b>BRUTOKASUM/ -KAHJUM</b>	<b>-</b>	<b>-</b>
Turustuskulud	-	-
Üldhalduskulud	-	-
Muud äritulud	-	-
Muud ärikulud	-	-
Kasum/kahjum bioloogilistelt varadelt	-	-
<i>skeem 1 + skeem 2</i>		
<b>ÄRIKASUM/ -KAHJUM</b>	<b>-871 428</b>	<b>-1 011 273</b>
Finantstulud/-kulud	-124 597	-61 553
<b>KASUM/KAHJUM ENNE MAKSE</b>	<b>-996 025</b>	<b>-1 072 826</b>
Tulumaks	-	-
<b>ARUANDEAASTA KASUM/KAHJUM</b>	<b>-996 025</b>	<b>-1 072 826</b>

PÕHINÄITAJAD	2023	2022
Müügitulu muut (%)	35.4	11.9
Ärikasumi muut (%)	-	-
Puhaskasumi muut (%)	-	-
Omakapitali muut (%)	-79.9	949.8
Maksevõime kordaja	1.2	0.8
Likviidsuskordaja	1.2	0.8
Varade tootlus (ROA), (%)	-29.7	-22.2
Omakapitali tootlus (ROE), (%)	-133.2	-157.2
Ärikasumimarginaal, (%)	-109.5	-172.1
Puhaskasumimarginaal, (%)	-125.2	-182.6
Käive töötaja kohta	-	-
Võlakordaja	0.9	0.7
Kohustuste suhe omakapitali	9.3	2.3
<b>Töötajate arv:</b>	<b>-</b>	<b>-</b>

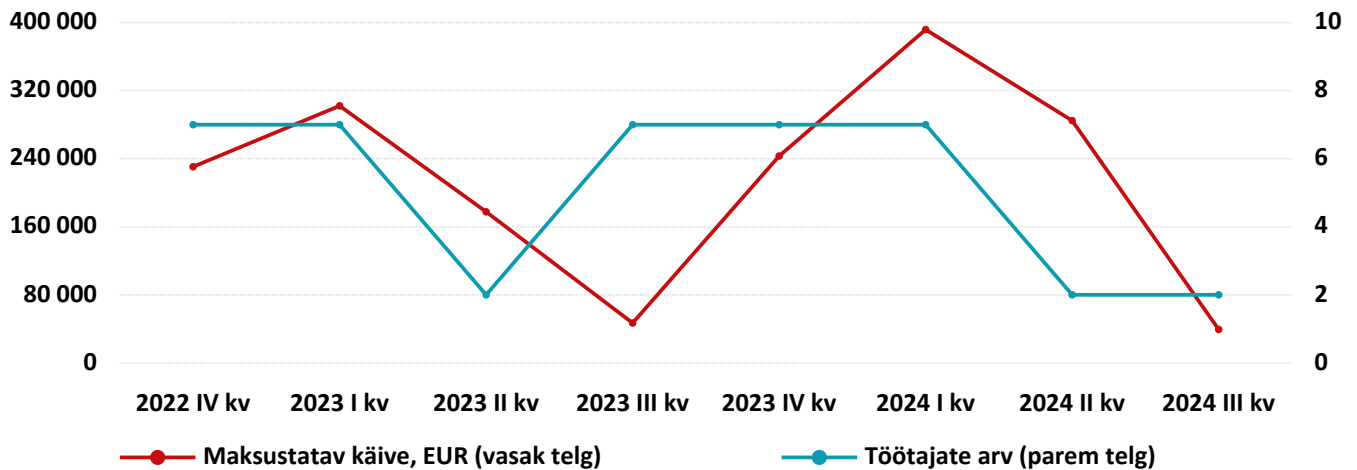
# KRAPESK AS

Registrikood 10220808

Tasutud maksud, EUR



Maksustatav käive ja töötajate arv

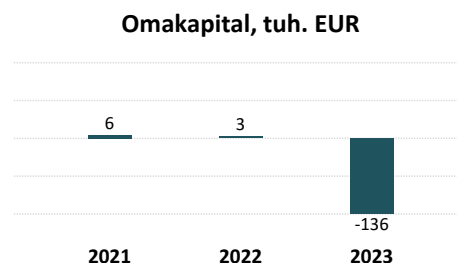
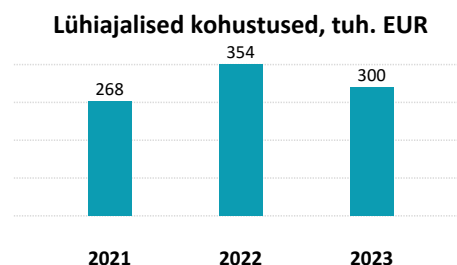
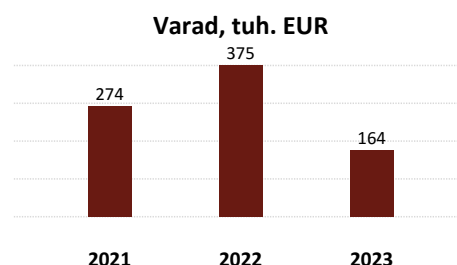
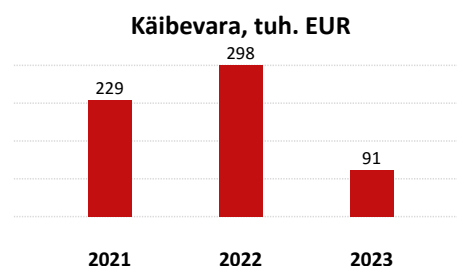


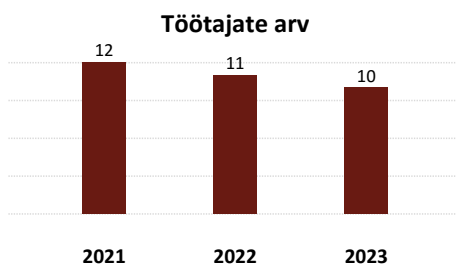
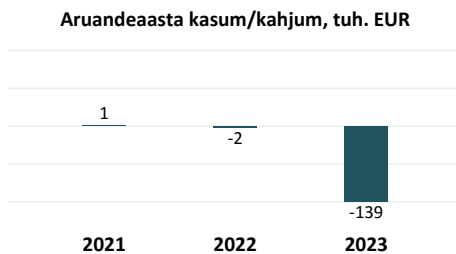
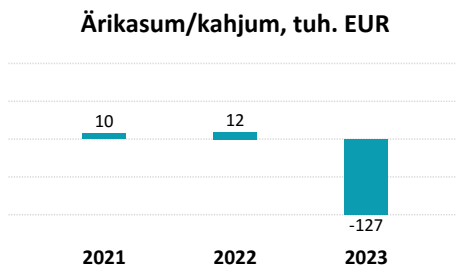
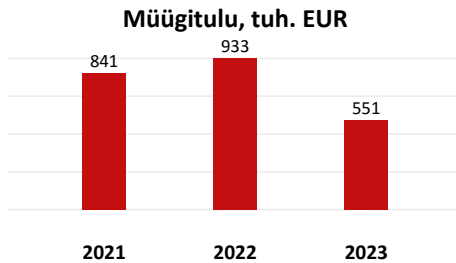
	Riiklikud maksud, EUR	Tööjõumaksud, EUR	Maksustatav käive, EUR	Töötajate arv
2022 IV kv	48 371	17 658	230 536	7
2023 I kv	90 407	43 357	302 133	7
2023 II kv	76 042	55 378	177 613	2
2023 III kv	7 670	8 198	46 856	7
2023 IV kv	57 217	21 727	243 147	7
2024 I kv	115 153	43 608	391 796	7
2024 II kv	134 937	84 655	284 744	2
2024 III kv	6 043	6 527	39 291	2

# KRISKAL OÜ

Registrikood 10137697

BILANSS, EUR	31.12.2023	31.12.2022
<b>AKTIVA</b>		
Raha ja finantsinvesteeringud	854	255
Nõuded ja ettemaksud, sealhulgas:	46 460	127 279
<i>Nõuded ostjate vastu</i>	-	-
<i>Maksude ettemaksud</i>	-	-
<i>Muud nõuded ja ettemaksud</i>	46 460	127 279
Varud	43 431	170 513
Muu käibevara	-	-
<b>KÄIBEVARA KOKKU</b>	<b>90 745</b>	<b>298 047</b>
Finantsinvesteeringud	-	-
Kinnisvarainvesteeringud	-	-
Materiaalne põhivara, sealhulgas:	73 565	76 961
<i>Kulum(-)</i>	-	-
Muu põhivara	-	-
<b>PÕHIVARA KOKKU</b>	<b>73 565</b>	<b>76 961</b>
<b>AKTIVA (VARAD) KOKKU</b>	<b>164 310</b>	<b>375 008</b>
<b>PASSIVA</b>		
Laenukohustused	207 653	152 635
Võlad ja ettemaksud, sealhulgas:	92 227	201 521
<i>Võlad tarnijatele</i>	-	-
<i>Võlad töövõtjatele</i>	-	-
<i>Maksuvõlad</i>	-	-
<i>Muud võlad ja ettemaksud</i>	92 227	201 521
Muud eraldised	-	-
<b>LÜHIAJALISED KOHUSTUSED KOKKU</b>	<b>299 880</b>	<b>354 156</b>
Laenukohustused	0	17 481
Võlad ja ettemaksud	-	-
Muud eraldised	-	-
<b>PIKAAJALISED KOHUSTUSED KOKKU</b>	<b>0</b>	<b>17 481</b>
<b>KOHUSTUSED KOKKU</b>	<b>299 880</b>	<b>371 637</b>
Aksia-/ osakapital	2 500	2 500
Registreerimata aktsia-/ osakapital	-	-
Reservid	7 414	7 414
Muu kapital	-	-
Jaotamata kasum /kahjum	-6 544	-4 374
Aruandeaasta kasum /kahjum	-138 940	-2 169
<b>OMAKAPITAL KOKKU</b>	<b>-135 570</b>	<b>3 371</b>
<b>PASSIVA KOKKU</b>	<b>164 310</b>	<b>375 008</b>




**Juhatuse koosseis:**

Alar Kalk, Urmas Kallas

**Creditinfo Tegelik Kasusaaja:**

Alar Kalk, Urmas Kallas

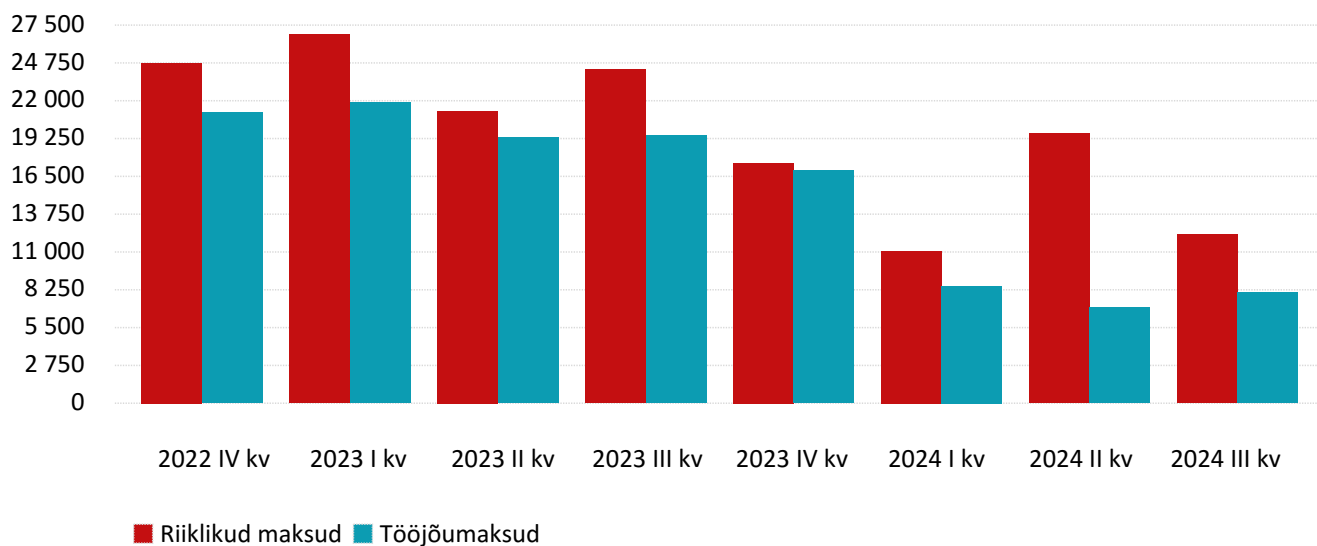
KASUMIARUANNE, EUR	31.12.2023	31.12.2022
<b>MÜÜGITULU</b>	<b>550 985</b>	<b>932 793</b>
<i>skeem 1</i>		
Muud äritulud	72 139	98
Muud korrigeerimised	-5 889	-2 717
Kaubad, materjal ja teenused	402 237	523 181
Mitmesugused tegevuskulud	153 874	172 879
Tööjõukulud	183 379	216 570
Kulum	3 396	3 837
Muud ärikulud	1 686	1 666
<i>skeem 2</i>		
Toodete ja teenuste kulu	-	-
<b>BRUTOKASUM/ -KAHJUM</b>	<b>-</b>	<b>-</b>
Turustuskulud	-	-
Üldhalduskulud	-	-
Muud äritulud	-	-
Muud ärikulud	-	-
Kasum/kahjum bioloogilistelt varadelt	-	-
<i>skeem 1 + skeem 2</i>		
<b>ÄRIKASUM/ -KAHJUM</b>	<b>-127 337</b>	<b>12 041</b>
Finantstulud/-kulud	-11 603	-14 210
<b>KASUM/KAHJUM ENNE MAKSE</b>	<b>-138 940</b>	<b>-2 169</b>
Tulumaks	0	0
<b>ARUANDEAASTA KASUM/KAHJUM</b>	<b>-138 940</b>	<b>-2 169</b>

PÕHINÄITAJAD	2023	2022
Müügitulu muut (%)	-40.9	10.9
Ärikasumi muut (%)	-	24.1
Puhaskasumi muut (%)	-	-
Omakapitali muut (%)	-	-39.2
Maksevõime kordaja	0.3	0.8
Likviidsuskordaja	0.2	0.4
Varade tootlus (ROA), (%)	-51.5	-0.7
Omakapitali tootlus (ROE), (%)	210.2	-48.7
Ärikasumimarginaal, (%)	-23.1	1.3
Puhaskasumimarginaal, (%)	-25.2	-0.2
Käive töötaja kohta	55 098.5	84 799.4
Võlakordaja	1.8	1
Kohustuste suhe omakapitali	-2.2	110.2
<b>Töötajate arv:</b>	<b>10</b>	<b>11</b>

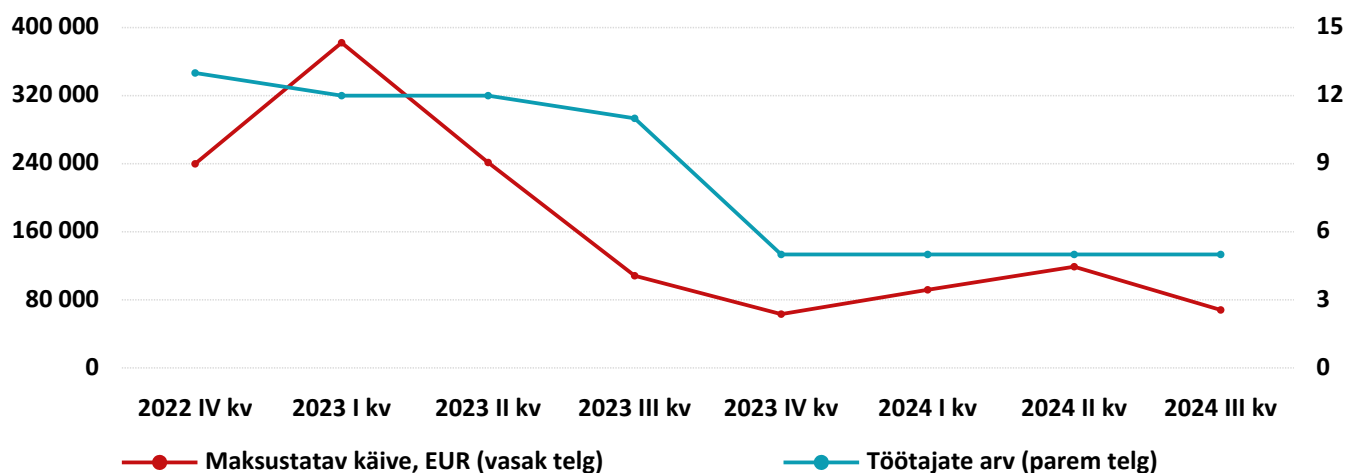
# KRISKAL OÜ

Registrikood 10137697

Tasutud maksud, EUR



Maksustatav käive ja töötajate arv



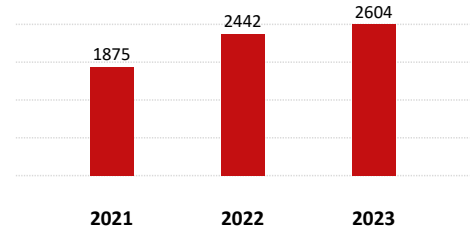
	Riiklikud maksud, EUR	Tööjõumaksud, EUR	Maksustatav käive, EUR	Töötajate arv
2022 IV kv	24 741	21 146	239 857	13
2023 I kv	26 808	21 872	382 216	12
2023 II kv	21 254	19 321	241 424	12
2023 III kv	24 268	19 483	108 320	11
2023 IV kv	17 487	16 907	63 201	5
2024 I kv	11 073	8 513	91 791	5
2024 II kv	19 615	6 955	118 937	5
2024 III kv	12 278	8 068	68 115	5

## KULINAARIA OÜ (A)

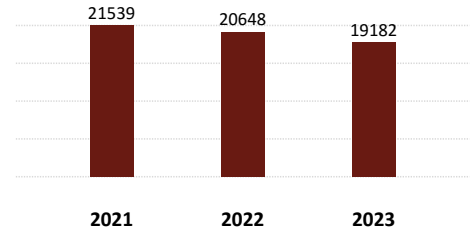
Registrikood 12304610

BILANSS, EUR	31.12.2023	31.12.2022
<b>AKTIVA</b>		
Raha ja finantsinvesteeringud	2 200	3 228
Nõuded ja ettemaksed, sealhulgas:	1 834 940	1 707 022
<i>Nõuded ostjate vastu</i>	57 839	31 606
<i>Maksude ettemaksed</i>	123	123
<i>Muud nõuded ja ettemaksed</i>	1 776 978	1 675 293
Varud	766 454	732 190
Muu käibevara	-	-
<b>KÄIBEVARA KOKKU</b>	<b>2 603 594</b>	<b>2 442 440</b>
Finantsinvesteeringud	-	-
Kinnisvarainvesteeringud	-	-
Materiaalne põhivara, sealhulgas:	16 578 896	18 201 149
<i>Kulum(-)</i>	7 702 494	-
Muu põhivara	0	4 110
<b>PÕHIVARA KOKKU</b>	<b>16 578 896</b>	<b>18 205 259</b>
<b>AKTIVA (VARAD) KOKKU</b>	<b>19 182 490</b>	<b>20 647 699</b>
<b>PASSIVA</b>		
Laenukohustused	1 857 952	6 448 212
Võlad ja ettemaksed, sealhulgas:	3 193 620	3 022 870
<i>Võlad tarnijatele</i>	1 779 735	1 763 852
<i>Võlad töövõtjatele</i>	676 016	611 369
<i>Maksuvõlad</i>	622 584	536 624
<i>Muud võlad ja ettemaksed</i>	115 285	111 025
Muud eraldised	-	-
<b>LÜHIAJALISED KOHUSTUSED KOKKU</b>	<b>5 051 572</b>	<b>9 471 082</b>
Laenukohustused	8 361 418	7 045 970
Võlad ja ettemaksed	-	-
Muud eraldised	-	-
<b>PIKAAJALISED KOHUSTUSED KOKKU</b>	<b>8 361 418</b>	<b>7 045 970</b>
<b>KOHUSTUSED KOKKU</b>	<b>13 412 990</b>	<b>16 517 052</b>
Aksia-/ osakapital	2 500	2 500
Registreerimata aktsia-/ osakapital	-	-
Reservid	-	-
Muu kapital	-	-
Jaotamata kasum /kahjum	3 128 147	2 884 887
Aruandeaasta kasum /kahjum	2 638 853	1 243 260
<b>OMAKAPITAL KOKKU</b>	<b>5 769 500</b>	<b>4 130 647</b>
<b>PASSIVA KOKKU</b>	<b>19 182 490</b>	<b>20 647 699</b>

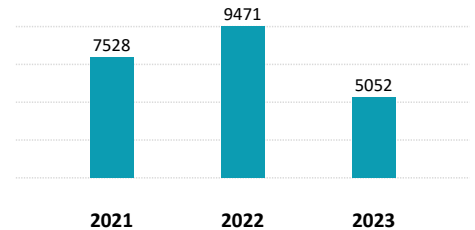
Käibevara, tuh. EUR



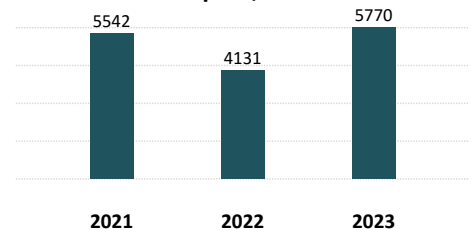
Varad, tuh. EUR



Lühiajalised kohustused, tuh. EUR

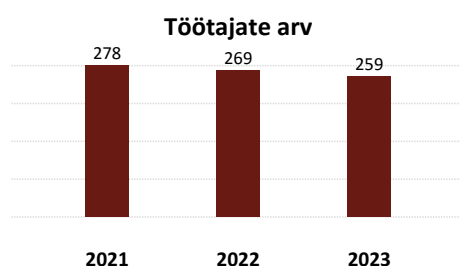
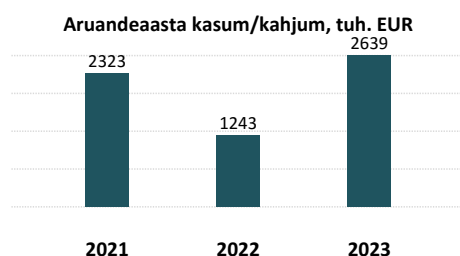
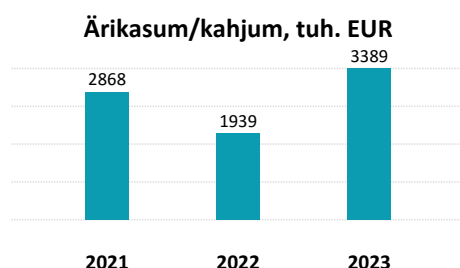
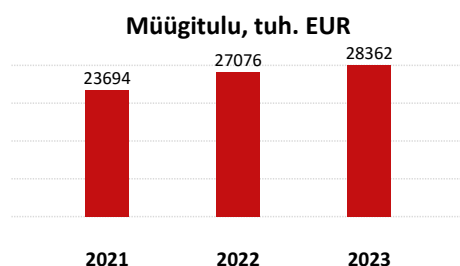


Omakapital, tuh. EUR



# KULINAARIA OÜ (A)

Registrikood 12304610



## Juhatuse koosseis:

Andres Heinver

## Creditinfo Tegelik Kasusaaja:

Enn Kunila, JÜRI KÄO

KASUMIARUANNE, EUR	31.12.2023	31.12.2022
<b>MÜÜGITULU</b>	<b>28 362 491</b>	<b>27 076 303</b>
<i>skeem 1</i>		
Muud äritulud	32 606	45 707
Muud korrigeerimised	-	-
Kaubad, materjal ja teenused	14 941 357	14 533 031
Mitmesugused tegevuskulud	2 522 406	3 196 534
Tööjõukulud	5 855 262	5 918 338
Kulum	1 663 513	1 516 199
Muud ärikulud	23 216	19 337
<i>skeem 2</i>		
Toodete ja teenuste kulu	-	-
<b>BRUTOKASUM/ -KAHJUM</b>	<b>-</b>	<b>-</b>
Turustuskulud	-	-
Üldhalduskulud	-	-
Muud äritulud	-	-
Muud ärikulud	-	-
Kasum/kahjum bioloogilistelt varadelt	-	-
<i>skeem 1 + skeem 2</i>		
<b>ÄRIKASUM/ -KAHJUM</b>	<b>3 389 343</b>	<b>1 938 571</b>
Finantstulud/-kulud	-587 699	-263 210
<b>KASUM/KAHJUM ENNE MAKSE</b>	<b>2 801 644</b>	<b>1 675 361</b>
Tulumaks	162 791	432 101
<b>ARUANDEAASTA KASUM/KAHJUM</b>	<b>2 638 853</b>	<b>1 243 260</b>

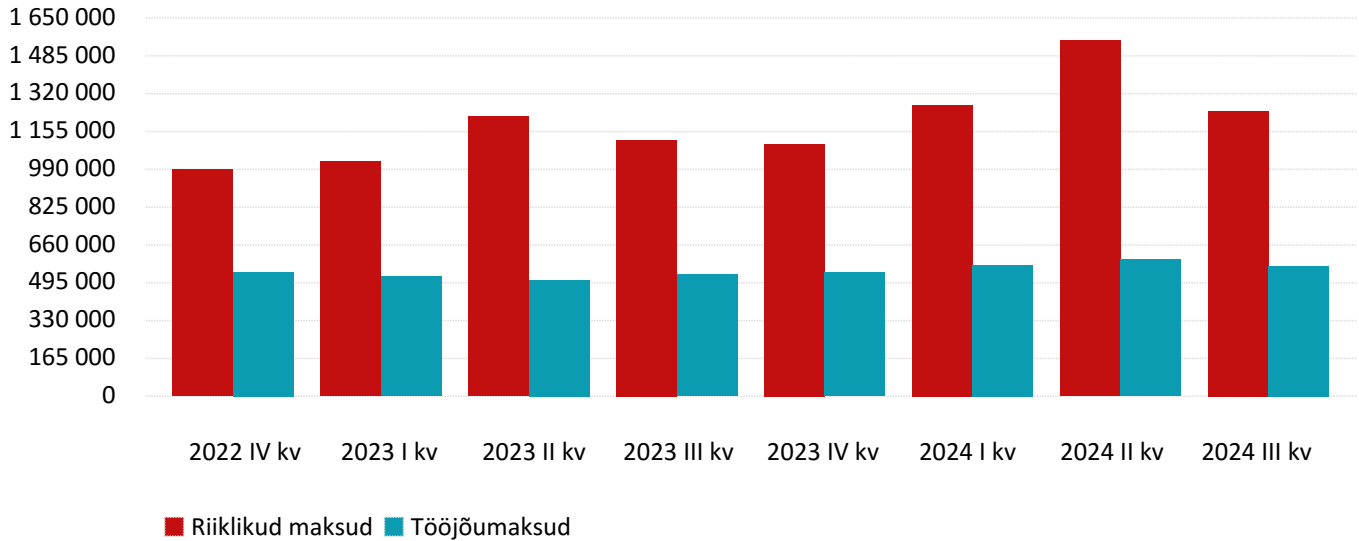
PÕHINÄITAJAD	2023	2022
Müügitulu muut (%)	4.8	14.3
Ärikasumi muut (%)	74.8	-32.4
Puhaskasumi muut (%)	112.3	-46.5
Omakapitali muut (%)	39.7	-25.5
Maksevõime kordaja	0.5	0.3
Likviidsuskordaja	0.4	0.2
Varade tootlus (ROA), (%)	13.3	5.9
Omakapitali tootlus (ROE), (%)	53.3	25.7
Ärikasumimarginaal, (%)	12.0	7.2
Puhaskasumimarginaal, (%)	9.3	4.6
Käive töötaja kohta	109 507.7	100 655.4
Võlakordaja	0.7	0.8
Kohustuste suhe omakapitali	2.3	4.0
<b>Töötajate arv:</b>	<b>259</b>	<b>269</b>



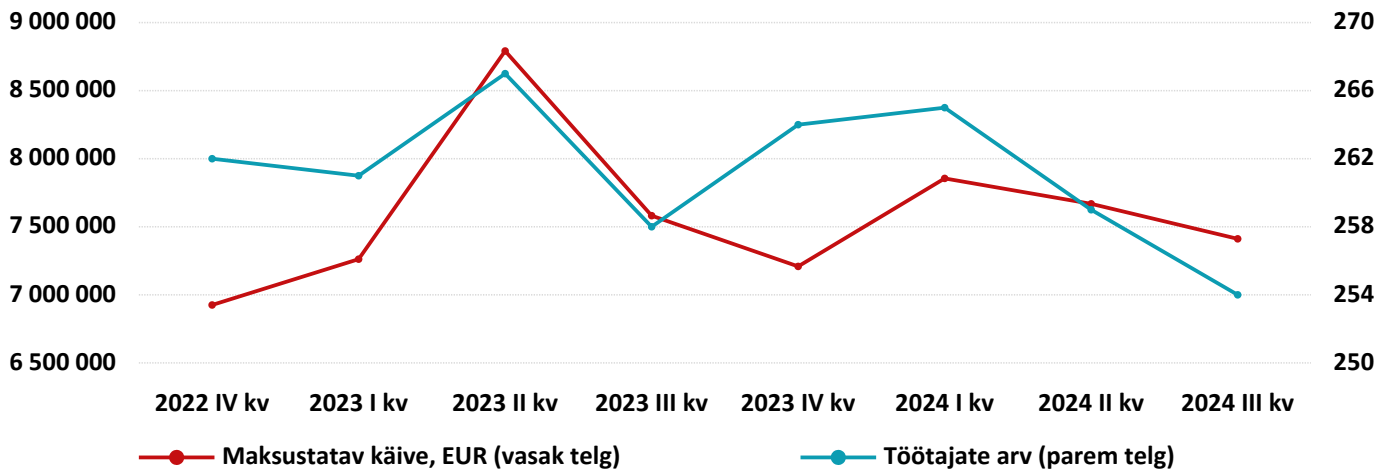
# KULINAARIA OÜ (A)

Registrikood 12304610

## Tasutud maksud, EUR



## Maksustatav käive ja töötajate arv

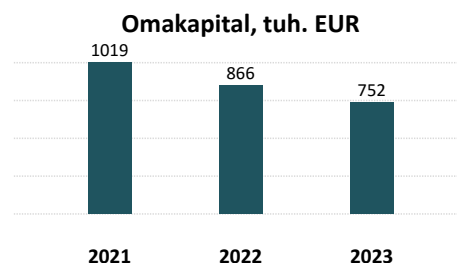
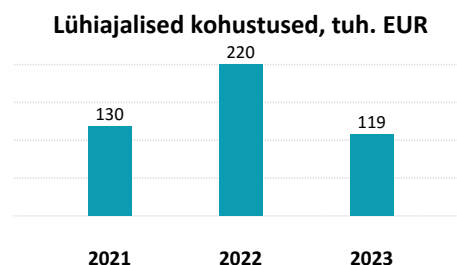
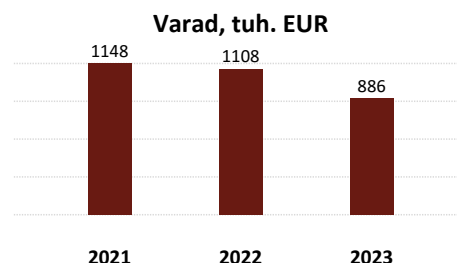
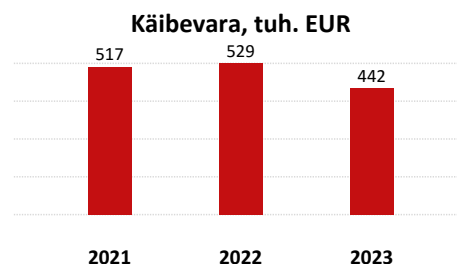


	Riiklikud maksud, EUR	Tööjõumaksud, EUR	Maksustatav käive, EUR	Töötajate arv
2022 IV kv	989 000	542 100	6 925 424	262
2023 I kv	1 024 453	523 109	7 262 010	261
2023 II kv	1 221 506	507 301	8 791 430	267
2023 III kv	1 118 145	530 118	7 581 541	258
2023 IV kv	1 101 412	539 317	7 208 747	264
2024 I kv	1 271 692	571 727	7 855 325	265
2024 II kv	1 553 007	596 389	7 668 511	259
2024 III kv	1 245 193	569 104	7 411 435	254

# KÕRVEKÜLA KALATÖÖSTUSE AS

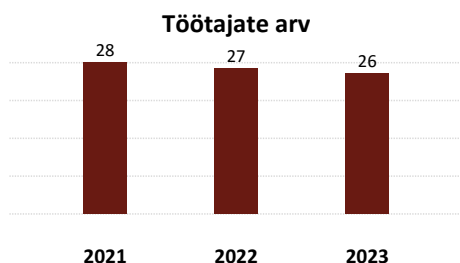
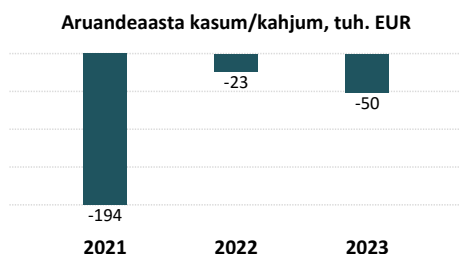
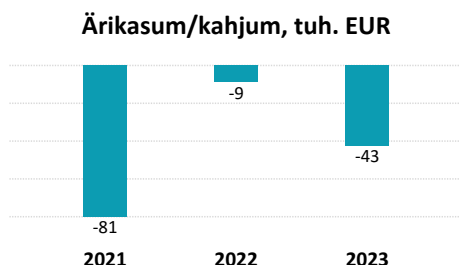
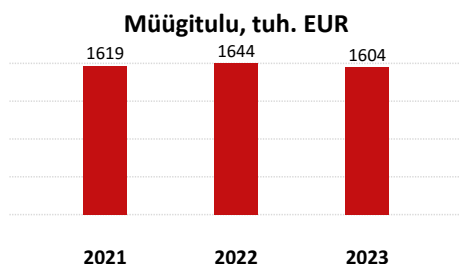
Registrikood 10023166

BILANSS, EUR	31.12.2023	31.12.2022
<b>AKTIVA</b>		
Raha ja finantsinvesteeringud	132 670	77 880
Nõuded ja ettemaksud, sealhulgas:	118 387	145 414
<i>Nõuded ostjate vastu</i>	116 592	132 314
<i>Maksude ettemaksud</i>	-	-
<i>Muud nõuded ja ettemaksud</i>	1 795	13 100
Varud	190 761	305 400
Muu käibevara	-	-
<b>KÄIBEVARA KOKKU</b>	<b>441 818</b>	<b>528 694</b>
Finantsinvesteeringud	0	67 600
Kinnisvarainvesteeringud	-	-
Materiaalne põhivara, sealhulgas:	444 185	511 529
<i>Kulum(-)</i>	1 439 106	1 397 467
Muu põhivara	-	-
<b>PÕHIVARA KOKKU</b>	<b>444 185</b>	<b>579 129</b>
<b>AKTIVA (VARAD) KOKKU</b>	<b>886 003</b>	<b>1 107 823</b>
<b>PASSIVA</b>		
Laenukohustused	6 880	56 705
Võlad ja ettemaksud, sealhulgas:	112 174	163 607
<i>Võlad tarnijatele</i>	43 675	96 328
<i>Võlad töövõtjatele</i>	24 742	29 733
<i>Maksuvõlad</i>	36 029	32 600
<i>Muud võlad ja ettemaksud</i>	7 728	4 946
Muud eraldised	-	-
<b>LÜHIAJALISED KOHUSTUSED KOKKU</b>	<b>119 054</b>	<b>220 312</b>
Laenukohustused	14 920	21 800
Võlad ja ettemaksud	-	-
Muud eraldised	-	-
<b>PIKAAJALISED KOHUSTUSED KOKKU</b>	<b>14 920</b>	<b>21 800</b>
<b>KOHUSTUSED KOKKU</b>	<b>133 974</b>	<b>242 112</b>
Aksia-/ osakapital	62 506	62 506
Registreerimata aktsia-/ osakapital	-	-
Reservid	6 251	6 251
Muu kapital	-	-
Jaotamata kasum /kahjum	733 707	820 083
Aruandeaasta kasum /kahjum	-50 435	-23 129
<b>OMAKAPITAL KOKKU</b>	<b>752 029</b>	<b>865 711</b>
<b>PASSIVA KOKKU</b>	<b>886 003</b>	<b>1 107 823</b>



# KÕRVEKÜLA KALATÖÖSTUSE AS

Registrikood 10023166



**Juhatuse koosseis:**

Juri Nikitin, Ervin Veiman

**Creditinfo Tegelik Kasusaaja:**

JURI NIKITIN, ERVIN VEIMAN

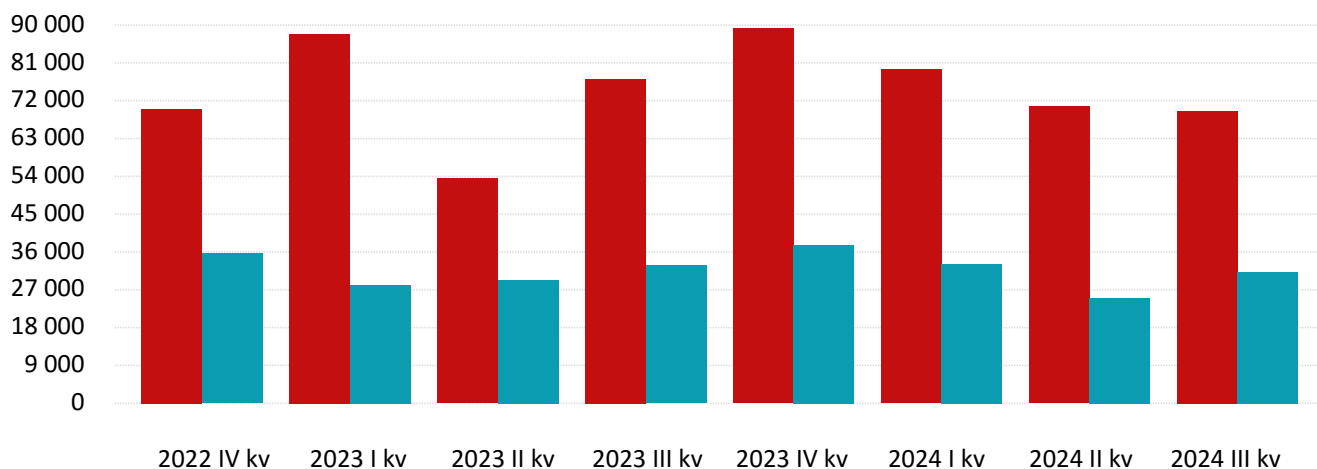
KASUMIARUANNE, EUR	31.12.2023	31.12.2022
<b>MÜÜGITULU</b>	<b>1 603 738</b>	<b>1 643 522</b>
<i>skeem 1</i>		
Muud äritulud	20 897	5 980
Muud korrigeerimised	-	-
Kaubad, materjal ja teenused	980 042	996 466
Mitmesugused tegevuskulud	210 749	239 111
Tööjõukulud	395 419	350 218
Kulum	74 376	71 893
Muud äriksulud	6 962	1 040
<i>skeem 2</i>		
Toodete ja teenuste kulu	-	-
<b>BRUTOKASUM/ -KAHJUM</b>	<b>-</b>	<b>-</b>
Turustuskulud	-	-
Üldhalduskulud	-	-
Muud äritulud	-	-
Muud äriksulud	-	-
Kasum/kahjum bioloogilistelt varadelt	-	-
<i>skeem 1 + skeem 2</i>		
<b>ÄRIKASUM/ -KAHJUM</b>	<b>-42 913</b>	<b>-9 226</b>
Finantstulud/-kulud	2 429	7 368
<b>KASUM/KAHJUM ENNE MAKSE</b>	<b>-40 484</b>	<b>-1 858</b>
Tulumaks	9 951	21 271
<b>ARUANDEAASTA KASUM/KAHJUM</b>	<b>-50 435</b>	<b>-23 129</b>

PÕHINÄITAJAD	2023	2022
Müügitulu muut (%)	-2.4	1.5
Ärikasumi muut (%)	-	-
Puhaskasumi muut (%)	-	-
Omakapitali muut (%)	-13.1	-15.0
Maksevõime kordaja	3.7	2.4
Likviidsuskordaja	2.1	1
Varade tootlus (ROA), (%)	-5.1	-2.1
Omakapitali tootlus (ROE), (%)	-6.2	-2.5
Ärikasumimarginaal, (%)	-2.7	-0.6
Puhaskasumimarginaal, (%)	-3.1	-1.4
Käive töötaja kohta	61 682.2	60 871.2
Võlakordaja	0.2	0.2
Kohustuste suhe omakapitali	0.2	0.3
<b>Töötajate arv:</b>	<b>26</b>	<b>27</b>

# KÕRVEKÜLA KALATÖÖSTUSE AS

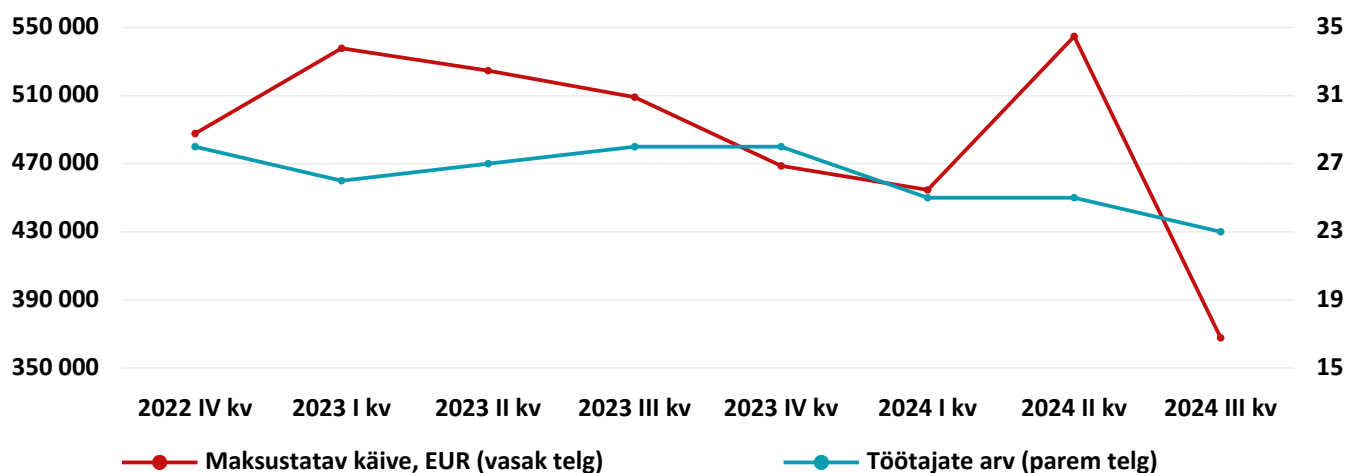
Registrikood 10023166

Tasutud maksud, EUR



■ Riiklikud maksud ■ Tööjõumaksud

Maksustatav käive ja töötajate arv



● Maksustatav käive, EUR (vasak telg)

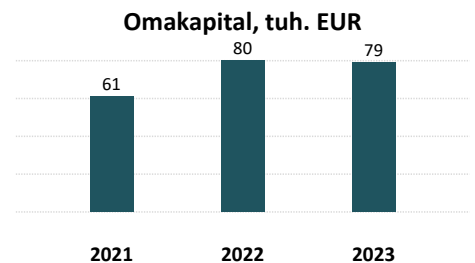
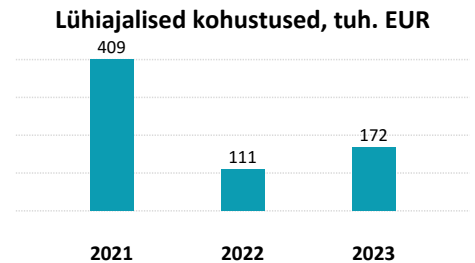
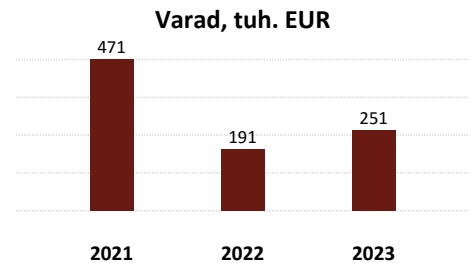
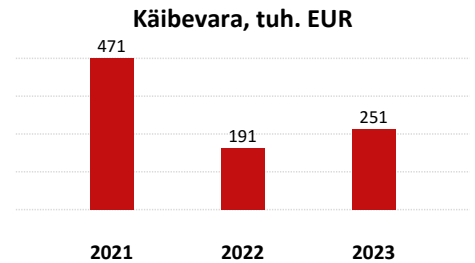
● Töötajate arv (parem telg)

	Riiklikud maksud, EUR	Tööjõumaksud, EUR	Maksustatav käive, EUR	Töötajate arv
2022 IV kv	70 077	35 638	487 721	28
2023 I kv	87 907	28 176	537 836	26
2023 II kv	53 450	29 319	524 690	27
2023 III kv	77 222	32 791	509 123	28
2023 IV kv	89 207	37 661	468 729	28
2024 I kv	79 372	33 157	454 613	25
2024 II kv	70 574	25 079	544 802	25
2024 III kv	69 577	31 243	367 651	23

# LASKA ESTONIA OÜ

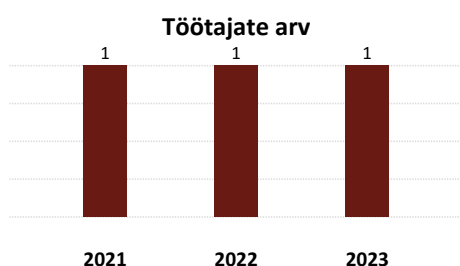
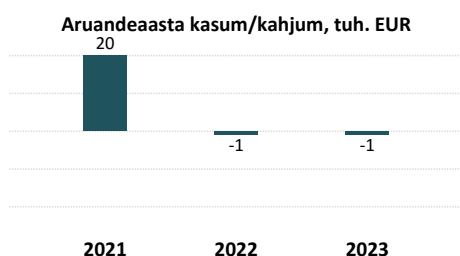
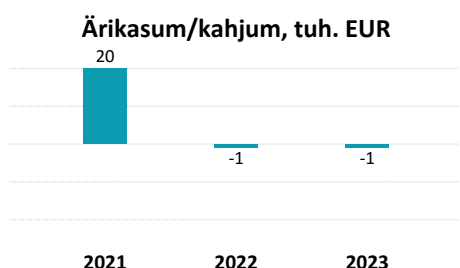
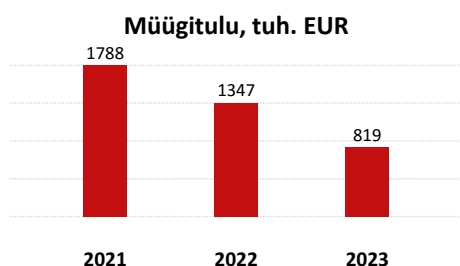
Registrikood 10688233

BILANSS, EUR	31.12.2023	31.12.2022
<b>AKTIVA</b>		
Raha ja finantsinvesteeringud	32 128	45 339
Nõuded ja ettemaksed, sealhulgas:	218 826	146 063
<i>Nõuded ostjate vastu</i>	199 961	133 900
<i>Maksude ettemaksed</i>	18 865	12 163
<i>Muud nõuded ja ettemaksed</i>	0	0
Varud	-	-
Muu käibevara	-	-
<b>KÄIBEVARA KOKKU</b>	<b>250 954</b>	<b>191 402</b>
Finantsinvesteeringud	-	-
Kinnisvarainvesteeringud	-	-
Materiaalne põhivara, sealhulgas:	-	-
<i>Kulum(-)</i>	-	-
Muu põhivara	-	-
<b>PÕHIVARA KOKKU</b>	<b>-</b>	<b>-</b>
<b>AKTIVA (VARAD) KOKKU</b>	<b>250 954</b>	<b>191 402</b>
<b>PASSIVA</b>		
Laenukohustused	-	-
Võlad ja ettemaksed, sealhulgas:	171 553	111 217
<i>Võlad tarnijatele</i>	164 451	104 071
<i>Võlad töövõtjatele</i>	4 859	4 903
<i>Maksuvõlad</i>	1 364	1 364
<i>Muud võlad ja ettemaksed</i>	879	879
Muud eraldised	-	-
<b>LÜHIAJALISED KOHUSTUSED KOKKU</b>	<b>171 553</b>	<b>111 217</b>
Laenukohustused	-	-
Võlad ja ettemaksed	-	-
Muud eraldised	-	-
<b>PIKAAJALISED KOHUSTUSED KOKKU</b>	<b>-</b>	<b>-</b>
<b>KOHUSTUSED KOKKU</b>	<b>171 553</b>	<b>111 217</b>
Aksia-/ osakapital	2 556	2 556
Registreerimata aktsia-/ osakapital	-	-
Reservid	256	256
Muu kapital	-	-
Jaotamata kasum /kahjum	77 373	78 276
Aruandeaasta kasum /kahjum	-784	-903
<b>OMAKAPITAL KOKKU</b>	<b>79 401</b>	<b>80 185</b>
<b>PASSIVA KOKKU</b>	<b>250 954</b>	<b>191 402</b>



# LASKA ESTONIA OÜ

Registrikood 10688233



## Juhatuse koosseis:

Olgert Margus

## Creditinfo Tegelik Kasusaaja:

Sergei Fadeev, Olgert Margus, Uve Seero, Toomas Sibul

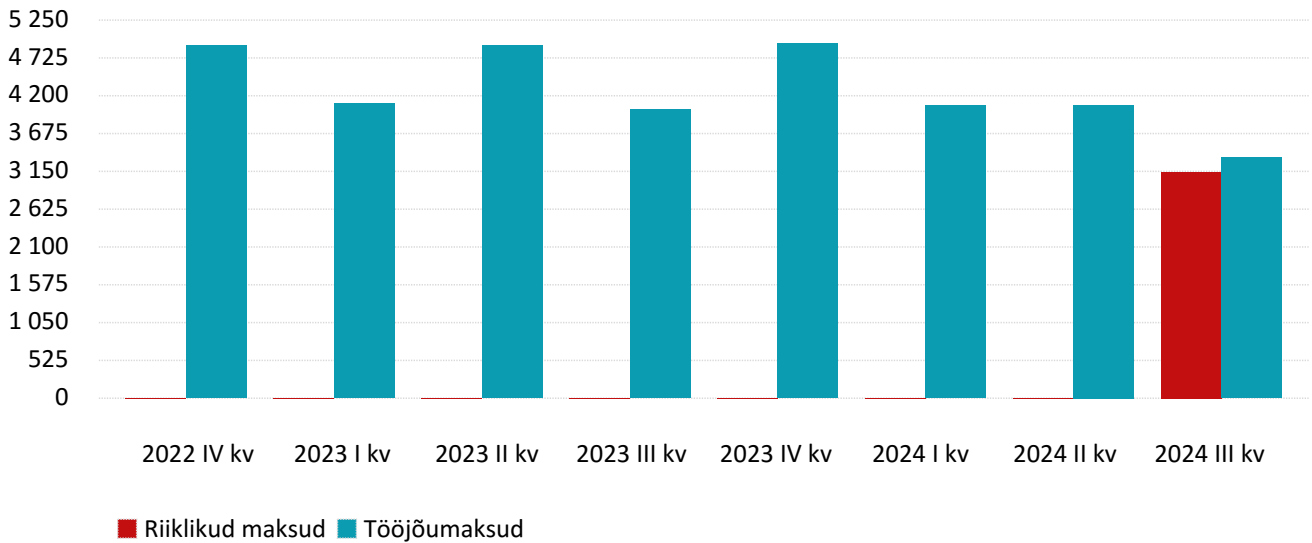
KASUMIARUANNE, EUR	31.12.2023	31.12.2022
<b>MÜÜGITULU</b>	<b>819 047</b>	<b>1 346 687</b>
<i>skeem 1</i>		
Muud äritulud	702	1 215
Muud korrigeerimised	-	-
Kaubad, materjal ja teenused	768 495	1 294 701
Mitmesugused tegevuskulud	6 130	8 448
Tööjõukulud	45 941	45 656
Kulum	-	-
Muud ärikulud	-	-
<i>skeem 2</i>		
Toodete ja teenuste kulu	-	-
<b>BRUTOKASUM/ -KAHJUM</b>	<b>-</b>	<b>-</b>
Turustuskulud	-	-
Üldhalduskulud	-	-
Muud äritulud	-	-
Muud ärikulud	-	-
Kasum/kahjum bioloogilistelt varadelt	-	-
<i>skeem 1 + skeem 2</i>		
<b>ÄRIKASUM/ -KAHJUM</b>	<b>-817</b>	<b>-903</b>
Finantstulud/-kulud	33	-
<b>KASUM/KAHJUM ENNE MAKSE</b>	<b>-784</b>	<b>-903</b>
Tulumaks	0	0
<b>ARUANDEAASTA KASUM/KAHJUM</b>	<b>-784</b>	<b>-903</b>

PÕHINÄITAJAD	2023	2022
Müügitulu muut (%)	-39.2	-24.7
Ärikasumi muut (%)	-	-
Puhaskasumi muut (%)	-	-
Omakapitali muut (%)	-1.0	30.5
Maksevõime kordaja	1.5	1.7
Likviidsuskordaja	1.5	1.7
Varade tootlus (ROA), (%)	-0.4	-0.3
Omakapitali tootlus (ROE), (%)	-1	-1.3
Ärikasumimarginaal, (%)	-0.1	-0.1
Puhaskasumimarginaal, (%)	-0.1	-0.1
Käive töötaja kohta	819 047.0	1 346 687.0
Võlakordaja	0.7	0.6
Kohustuste suhe omakapitali	2.2	1.4
<b>Töötajate arv:</b>	<b>1</b>	<b>1</b>

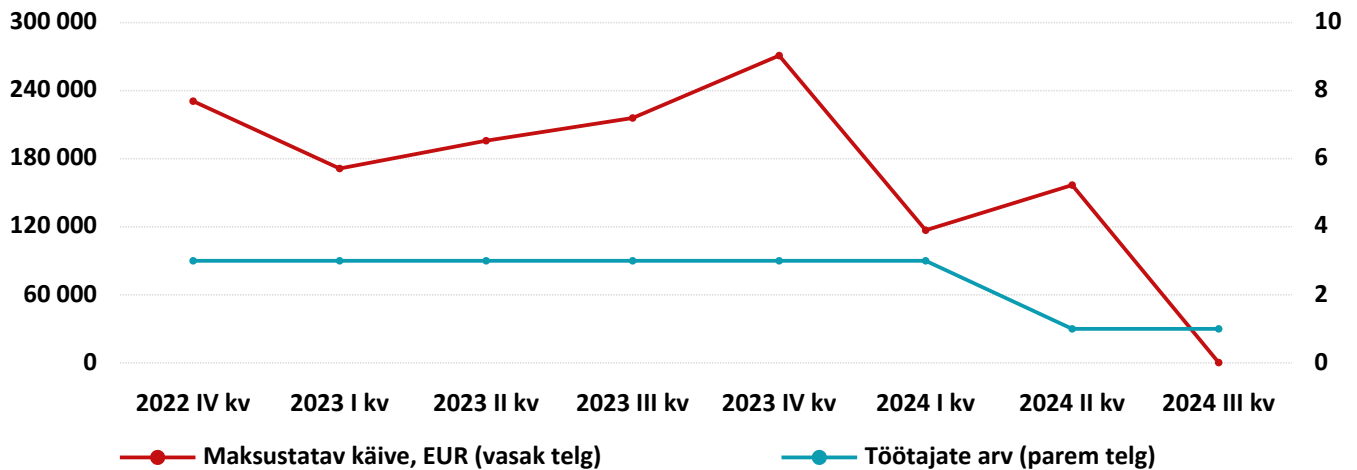
# LASKA ESTONIA OÜ

Registrikood 10688233

Tasutud maksud, EUR



Maksustatav käive ja töötajate arv



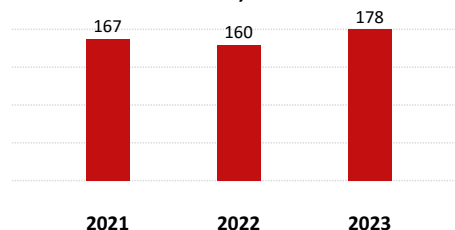
	Riiklikud maksud, EUR	Tööjõumaksud, EUR	Maksustatav käive, EUR	Töötajate arv
2022 IV kv	0	4 895	230 742	3
2023 I kv	0	4 091	171 358	3
2023 II kv	0	4 899	195 875	3
2023 III kv	0	4 010	215 893	3
2023 IV kv	0	4 929	270 931	3
2024 I kv	0	4 067	116 948	3
2024 II kv	0	4 069	156 752	1
2024 III kv	3 143	3 343	281	1

# LATIKAS OÜ

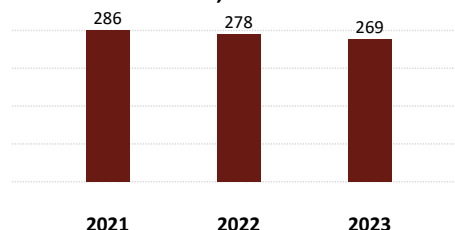
Registrikood 10009723

BILANSS, EUR	31.12.2023	31.12.2022
<b>AKTIVA</b>		
Raha ja finantsinvesteeringud	8 873	13 891
Nõuded ja ettemaksed, sealhulgas:	134 945	127 037
<i>Nõuded ostjate vastu</i>	45 347	89 860
<i>Maksude ettemaksed</i>	0	0
<i>Muud nõuded ja ettemaksed</i>	89 598	37 177
Varud	33 804	18 996
Muu käibevara	-	-
<b>KÄIBEVARA KOKKU</b>	<b>177 622</b>	<b>159 924</b>
Finantsinvesteeringud	-	-
Kinnisvarainvesteeringud	-	-
Materiaalne põhivara, sealhulgas:	91 564	117 996
<i>Kulum(-)</i>	326 093	299 661
Muu põhivara	-	-
<b>PÕHIVARA KOKKU</b>	<b>91 564</b>	<b>117 996</b>
<b>AKTIVA (VARAD) KOKKU</b>	<b>269 186</b>	<b>277 920</b>
<b>PASSIVA</b>		
Laenukohustused	75 500	6 000
Võlad ja ettemaksed, sealhulgas:	110 432	70 445
<i>Võlad tarnijatele</i>	100 350	44 398
<i>Võlad töövõtjatele</i>	112	71
<i>Maksuvõlad</i>	9 942	25 958
<i>Muud võlad ja ettemaksed</i>	28	18
Muud eraldised	-	-
<b>LÜHIAJALISED KOHUSTUSED KOKKU</b>	<b>185 932</b>	<b>76 445</b>
Laenukohustused	7 500	7 500
Võlad ja ettemaksed	-	-
Muud eraldised	-	-
<b>PIKAAJALISED KOHUSTUSED KOKKU</b>	<b>7 500</b>	<b>7 500</b>
<b>KOHUSTUSED KOKKU</b>	<b>193 432</b>	<b>83 945</b>
Aksia-/ osakapital	2 640	2 640
Registreerimata aktsia-/ osakapital	-	-
Reservid	268	268
Muu kapital	-	-
Jaotamata kasum /kahjum	191 067	85 260
Aruandeaasta kasum /kahjum	-118 221	105 807
<b>OMAKAPITAL KOKKU</b>	<b>75 754</b>	<b>193 975</b>
<b>PASSIVA KOKKU</b>	<b>269 186</b>	<b>277 920</b>

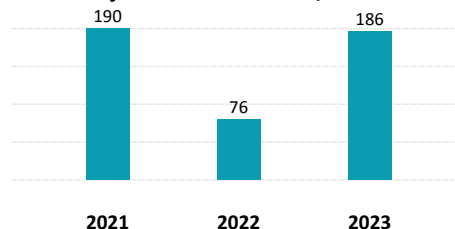
Käibevara, tuh. EUR



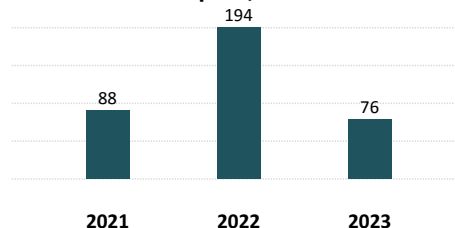
Varad, tuh. EUR



Lühiajalised kohustused, tuh. EUR

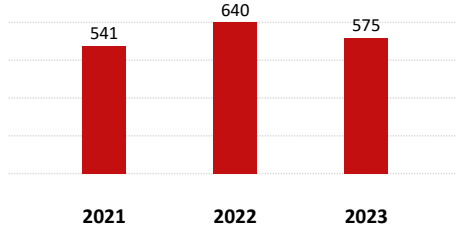


Omakapital, tuh. EUR

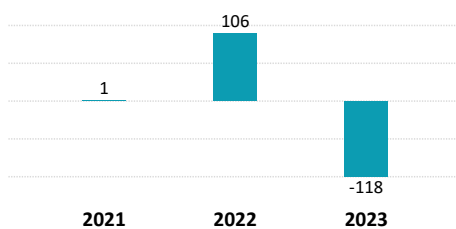




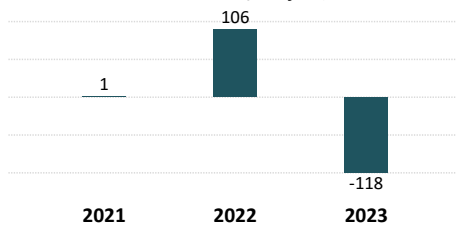
Müügitulu, tuh. EUR



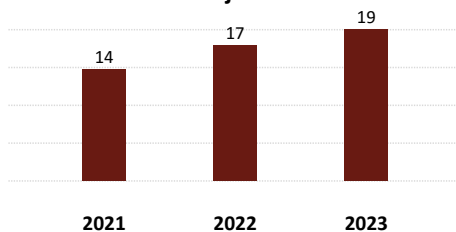
Ärikasum/kahjum, tuh. EUR



Aruandeaasta kasum/kahjum, tuh. EUR



Töötajate arv


**Juhatuse koosseis:**

Margus Narusing

**Creditinfo Tegelik Kasusaaja:**

Margus Narusing, Boriss Rõzov

KASUMIARUANNE, EUR	31.12.2023	31.12.2022
<b>MÜÜGITULU</b>	<b>575 474</b>	<b>640 002</b>
<i>skeem 1</i>		
Muud äritulud	43 800	229 120
Muud korrigeerimised	-	-
Kaubad, materjal ja teenused	376 035	459 546
Mitmesugused tegevuskulud	57 585	58 997
Tööjõukulud	273 851	212 327
Kulum	26 432	31 422
Muud ärikulud	3 593	1 023
<i>skeem 2</i>		
Toodete ja teenuste kulu	-	-
<b>BRUTOKASUM/ -KAHJUM</b>	<b>-</b>	<b>-</b>
Turustuskulud	-	-
Üldhalduskulud	-	-
Muud äritulud	-	-
Muud ärikulud	-	-
Kasum/kahjum bioloogilistelt varadelt	-	-
<i>skeem 1 + skeem 2</i>		
<b>ÄRIKASUM/ -KAHJUM</b>	<b>-118 222</b>	<b>105 807</b>
Finantstulud/-kulud	1	-
<b>KASUM/KAHJUM ENNE MAKSE</b>	<b>-118 221</b>	<b>105 807</b>
Tulumaks	-	-
<b>ARUANDEAASTA KASUM/KAHJUM</b>	<b>-118 221</b>	<b>105 807</b>

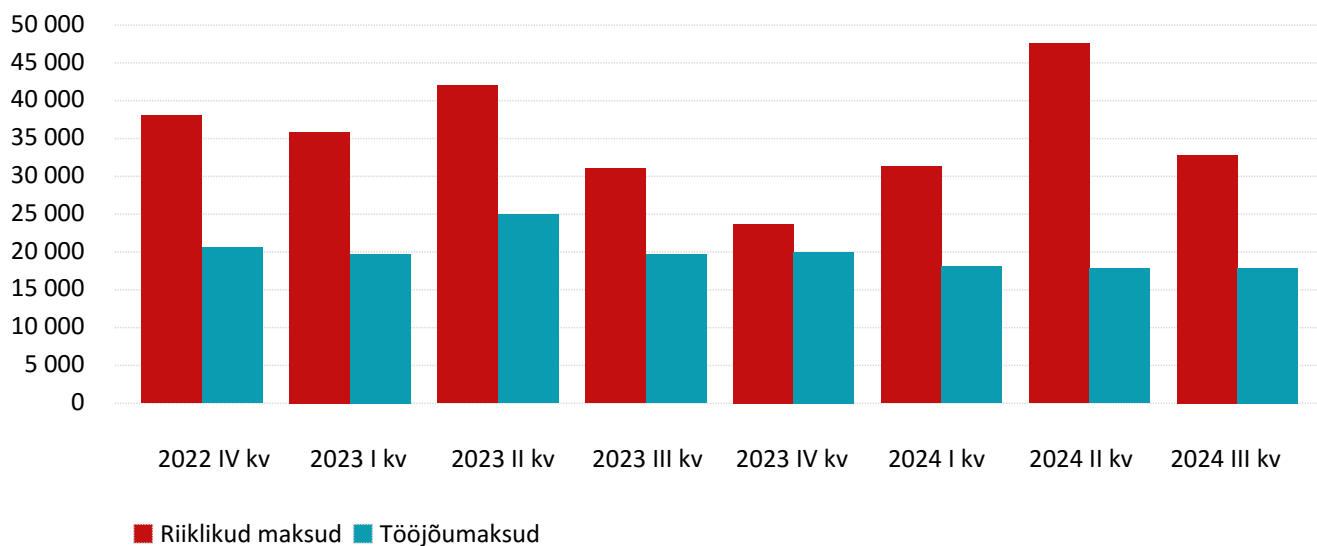
**PÕHINÄITAJAD**

	2023	2022
Müügitulu muut (%)	-10.1	18.4
Ärikasumi muut (%)	-	7 484.7
Puhaskasumi muut (%)	-	7 484.7
Omakapitali muut (%)	-60.9	120.0
Maksevõime kordaja	1	2.1
Likviidsuskordaja	0.8	1.8
Varade tootlus (ROA), (%)	-43.2	37.6
Omakapitali tootlus (ROE), (%)	-87.7	75
Ärikasumimarginaal, (%)	-20.5	16.5
Puhaskasumimarginaal, (%)	-20.5	16.5
Käive töötaja kohta	30 288.1	37 647.2
Võlakordaja	0.7	0.3
Kohustuste suhe omakapitali	2.6	0.4
<b>Töötajate arv:</b>	<b>19</b>	<b>17</b>

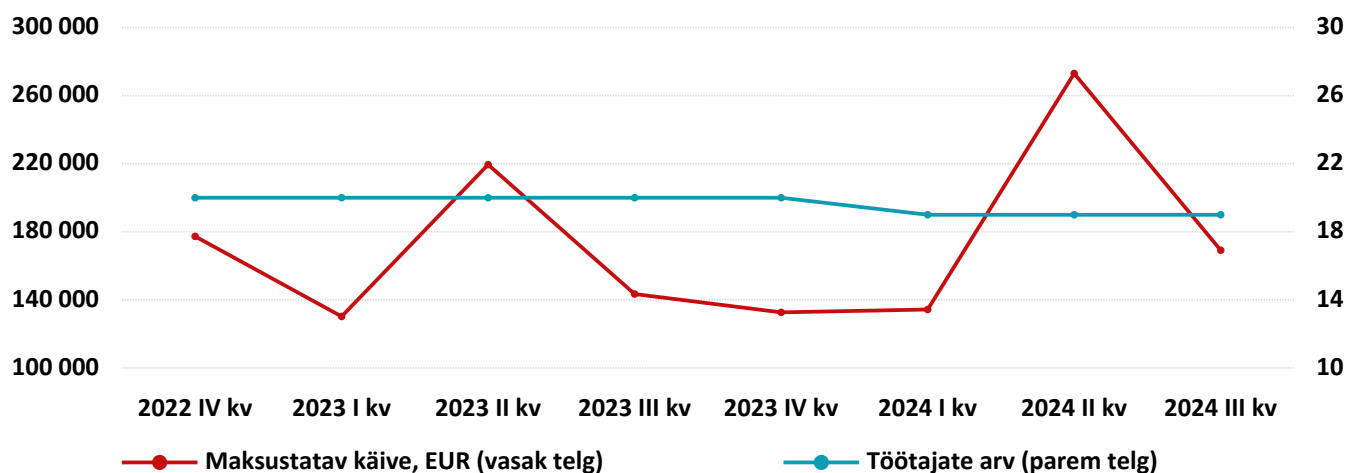
# LATIKAS OÜ

Registrikood 10009723

Tasutud maksud, EUR



Maksustatav käive ja töötajate arv

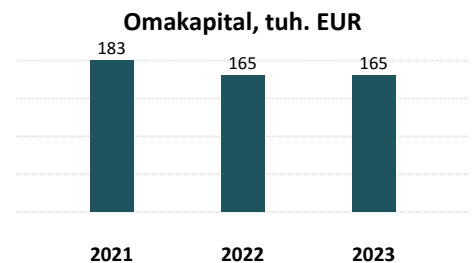
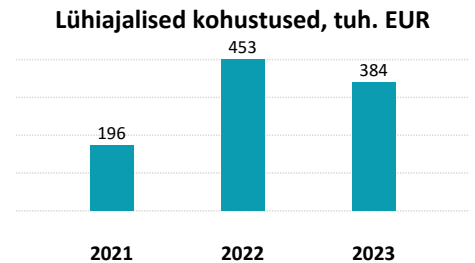
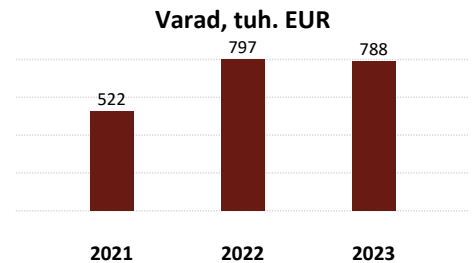
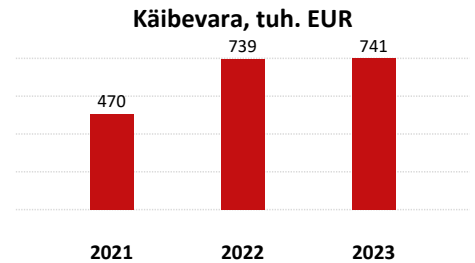


	Riiklikud maksud, EUR	Töötajumaksud, EUR	Maksustatav käive, EUR	Töötajate arv
2022 IV kv	38 031	20 580	177 300	20
2023 I kv	35 859	19 718	130 226	20
2023 II kv	41 980	24 952	219 471	20
2023 III kv	31 074	19 679	143 412	20
2023 IV kv	23 680	19 992	132 640	20
2024 I kv	31 274	18 078	134 319	19
2024 II kv	47 568	17 806	273 029	19
2024 III kv	32 818	17 864	169 153	19

# LIU FISH OÜ

Registrikood 12506526

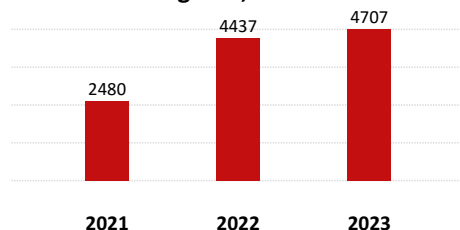
BILANSS, EUR	31.12.2023	31.12.2022
<b>AKTIVA</b>		
Raha ja finantsinvesteeringud	113 255	105 627
Nõuded ja ettemaksed, sealhulgas:	177 872	370 740
<i>Nõuded ostjate vastu</i>	134 175	337 453
<i>Maksude ettemaksed</i>	43 697	33 287
<i>Muud nõuded ja ettemaksed</i>	0	0
Varud	449 411	262 589
Muu käibevara	-	-
<b>KÄIBEVARA KOKKU</b>	<b>740 538</b>	<b>738 956</b>
Finantsinvesteeringud	-	-
Kinnisvarainvesteeringud	-	-
Materiaalne põhivara, sealhulgas:	47 883	58 060
<i>Kulum(-)</i>	-	-
Muu põhivara	-	-
<b>PÕHIVARA KOKKU</b>	<b>47 883</b>	<b>58 060</b>
<b>AKTIVA (VARAD) KOKKU</b>	<b>788 421</b>	<b>797 016</b>
<b>PASSIVA</b>		
Laenukohustused	0	0
Võlad ja ettemaksed, sealhulgas:	383 669	452 926
<i>Võlad tarnijatele</i>	296 641	394 700
<i>Võlad töövõtjatele</i>	45 432	29 536
<i>Maksuvõlad</i>	38 511	28 381
<i>Muud võlad ja ettemaksed</i>	3 085	309
Muud eraldised	-	-
<b>LÜHIAJALISED KOHUSTUSED KOKKU</b>	<b>383 669</b>	<b>452 926</b>
Laenukohustused	240 000	179 000
Võlad ja ettemaksed	-	-
Muud eraldised	-	-
<b>PIKAAJALISED KOHUSTUSED KOKKU</b>	<b>240 000</b>	<b>179 000</b>
<b>KOHUSTUSED KOKKU</b>	<b>623 669</b>	<b>631 926</b>
Aksia-/ osakapital	40 000	40 000
Registreerimata aktsia-/ osakapital	-	-
Reservid	-	-
Muu kapital	-	-
Jaotamata kasum /kahjum	125 090	95 979
Aruandeaasta kasum /kahjum	-338	29 111
<b>OMAKAPITAL KOKKU</b>	<b>164 752</b>	<b>165 090</b>
<b>PASSIVA KOKKU</b>	<b>788 421</b>	<b>797 016</b>



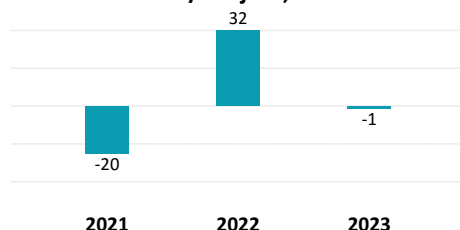
# LIU FISH OÜ

Registrikood 12506526

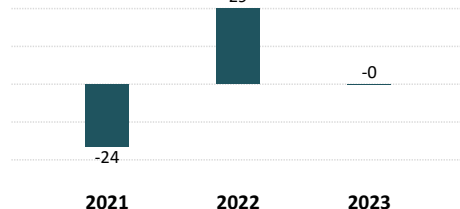
Müügitulu, tuh. EUR



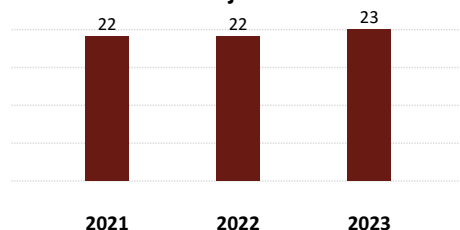
Ärikasum/kahjum, tuh. EUR



Aruandeaasta kasum/kahjum, tuh. EUR



Töötajate arv



## Juhatuse koosseis:

Margus Post, Sergey Fadeev

## Creditinfo Tegelik Kasusaaja:

Sergey Fadeev, Margus Post

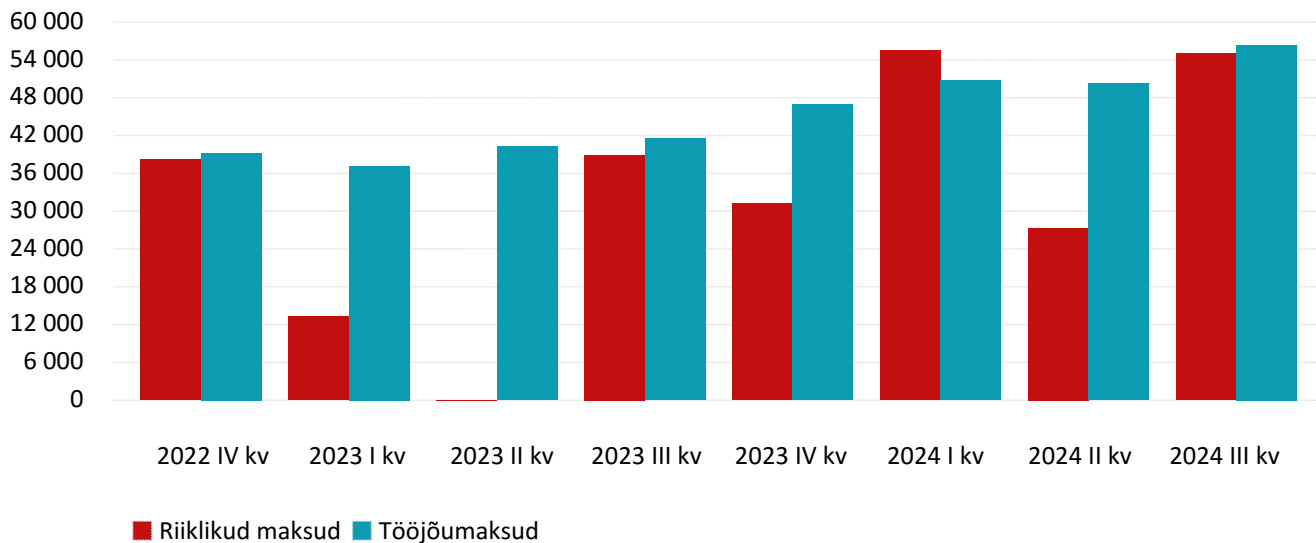
KASUMIARUANNE, EUR	31.12.2023	31.12.2022
<b>MÜÜGITULU</b>	<b>4 707 489</b>	<b>4 437 170</b>
<i>skeem 1</i>		
Muud äritulud	0	7
Muud korrigeerimised	-	-
Kaubad, materjal ja teenused	4 054 867	3 686 091
Mitmesugused tegevuskulud	168 770	303 916
Tööjõukulud	478 493	408 347
Kulum	5 945	6 621
Muud ärikulud	0	0
<i>skeem 2</i>		
Toodete ja teenuste kulu	-	-
<b>BRUTOKASUM/ -KAHJUM</b>	<b>-</b>	<b>-</b>
Turustuskulud	-	-
Üldhalduskulud	-	-
Muud äritulud	-	-
Muud ärikulud	-	-
Kasum/kahjum bioloogilistelt varadelt	-	-
<i>skeem 1 + skeem 2</i>		
<b>ÄRIKASUM/ -KAHJUM</b>	<b>-586</b>	<b>32 202</b>
Finantstulud/-kulud	248	-3 091
<b>KASUM/KAHJUM ENNE MAKSE</b>	<b>-338</b>	<b>29 111</b>
Tulumaks	-	-
<b>ARUANDEAASTA KASUM/KAHJUM</b>	<b>-338</b>	<b>29 111</b>

PÕHINÄITAJAD	2023	2022
Müügitulu muut (%)	6.1	78.9
Ärikasumi muut (%)	-	-
Puhaskasumi muut (%)	-	-
Omakapitali muut (%)	-0.2	-10.0
Maksevõime kordaja	1.9	1.6
Likviidsuskordaja	0.8	1.1
Varade tootlus (ROA), (%)	-0	4.4
Omakapitali tootlus (ROE), (%)	-0.2	16.7
Ärikasumimarginaal, (%)	0.0	0.7
Puhaskasumimarginaal, (%)	-0	0.7
Käive töötaja kohta	204 673.4	201 689.5
Võlakordaja	0.8	0.8
Kohustuste suhe omakapitali	3.8	3.8
<b>Töötajate arv:</b>	<b>23</b>	<b>22</b>

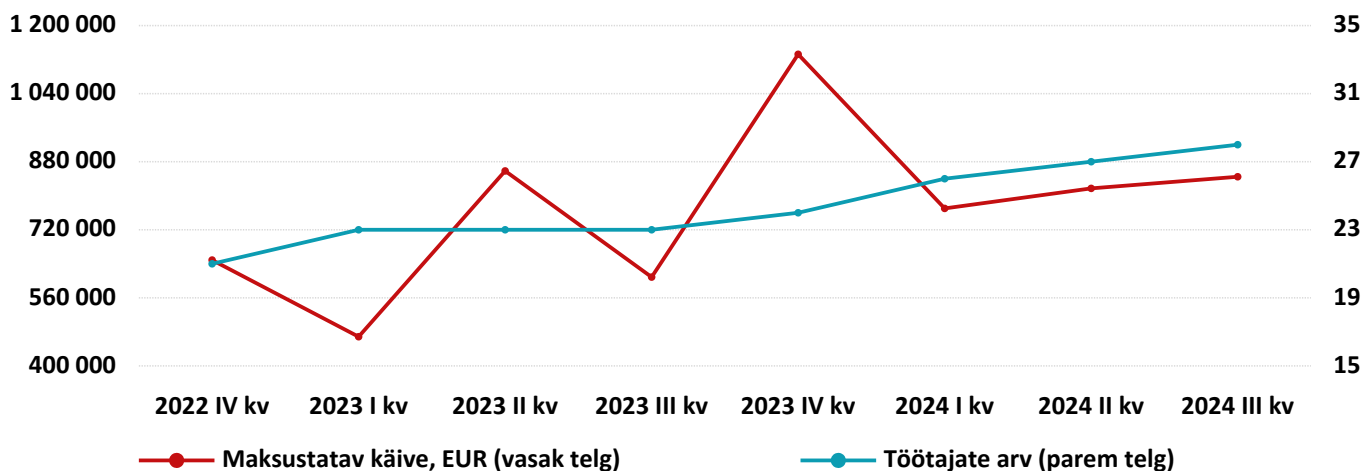
# LIU FISH OÜ

Registrikood 12506526

Tasutud maksud, EUR



Maksustatav käive ja töötajate arv

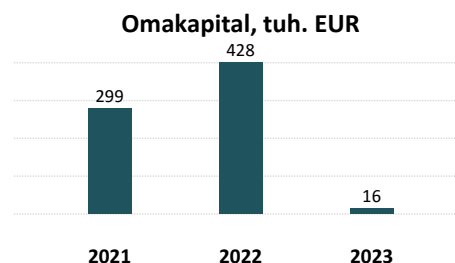
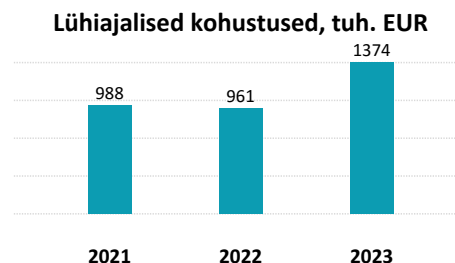
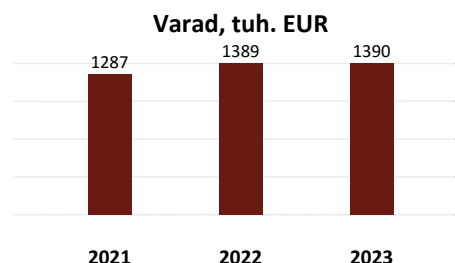
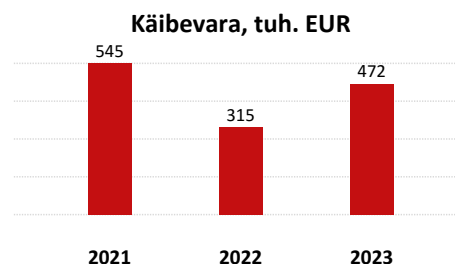


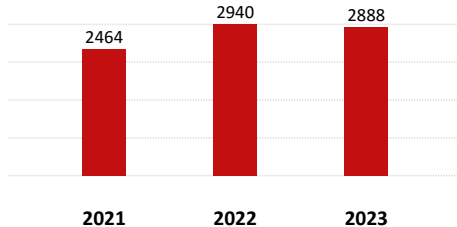
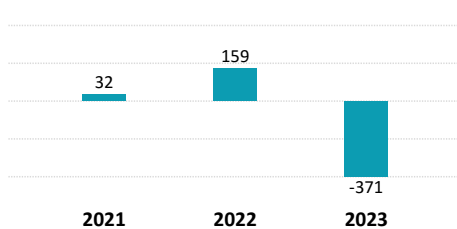
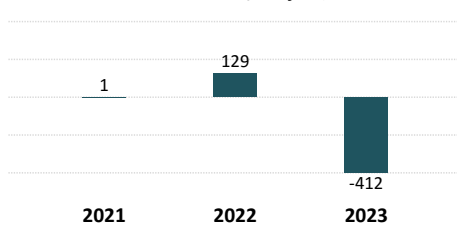
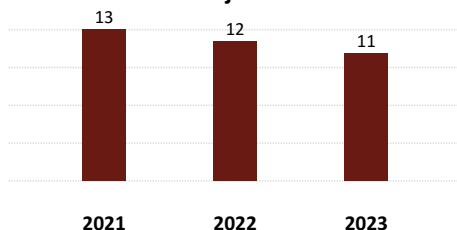
	Riiklikud maksud, EUR	Tööjõumaksud, EUR	Maksustatav käive, EUR	Töötajate arv
2022 IV kv	38 178	39 212	648 836	21
2023 I kv	13 316	37 140	468 572	23
2023 II kv	0	40 244	858 337	23
2023 III kv	38 925	41 566	608 750	23
2023 IV kv	31 257	46 893	1 132 539	24
2024 I kv	55 532	50 747	770 202	26
2024 II kv	27 365	50 221	817 295	27
2024 III kv	55 063	56 380	844 638	28

# LOGI-F OÜ

Registrikood 10358961

BILANSS, EUR	31.12.2023	31.12.2022
<b>AKTIVA</b>		
Raha ja finantsinvesteeringud	22 815	4 709
Nõuded ja ettemaksed, sealhulgas:	247 350	208 489
<i>Nõuded ostjate vastu</i>	146 439	115 882
<i>Maksude ettemaksed</i>	39 086	33 783
<i>Muud nõuded ja ettemaksed</i>	61 825	58 824
Varud	201 911	102 248
Muu käibevara	-	-
<b>KÄIBEVARA KOKKU</b>	<b>472 076</b>	<b>315 446</b>
Finantsinvesteeringud	430 444	415 444
Kinnisvarainvesteeringud	452 500	616 669
Materiaalne põhivara, sealhulgas:	34 641	41 063
<i>Kulum(-)</i>	91 051	137 473
Muu põhivara	-	-
<b>PÕHIVARA KOKKU</b>	<b>917 585</b>	<b>1 073 176</b>
<b>AKTIVA (VARAD) KOKKU</b>	<b>1 389 661</b>	<b>1 388 622</b>
<b>PASSIVA</b>		
Laenukohustused	702 693	635 077
Võlad ja ettemaksed, sealhulgas:	671 343	325 859
<i>Võlad tarnijatele</i>	411 449	199 285
<i>Võlad töövõtjatele</i>	16 533	14 453
<i>Maksuvõlad</i>	8 141	7 290
<i>Muud võlad ja ettemaksed</i>	235 220	104 831
Muud eraldised	-	-
<b>LÜHIAJALISED KOHUSTUSED KOKKU</b>	<b>1 374 036</b>	<b>960 936</b>
Laenukohustused	-	-
Võlad ja ettemaksed	-	-
Muud eraldised	-	-
<b>PIKAAJALISED KOHUSTUSED KOKKU</b>	<b>-</b>	<b>-</b>
<b>KOHUSTUSED KOKKU</b>	<b>1 374 036</b>	<b>960 936</b>
Aksia-/ osakapital	26 880	26 880
Registreerimata aktsia-/ osakapital	-	-
Reservid	2 688	2 688
Muu kapital	-	-
Jaotamata kasum /kahjum	398 118	269 518
Aruandeaasta kasum /kahjum	-412 061	128 600
<b>OMAKAPITAL KOKKU</b>	<b>15 625</b>	<b>427 686</b>
<b>PASSIVA KOKKU</b>	<b>1 389 661</b>	<b>1 388 622</b>



**Müügitulu, tuh. EUR**

**Ärikasum/kahjum, tuh. EUR**

**Aruandeaasta kasum/kahjum, tuh. EUR**

**Töötajate arv**

**Juhatuse koosseis:**

Olgert Margus, Uve Seero

**Creditinfo Tegelik Kasusaaja:**

Olgert Margus, Uve Seero

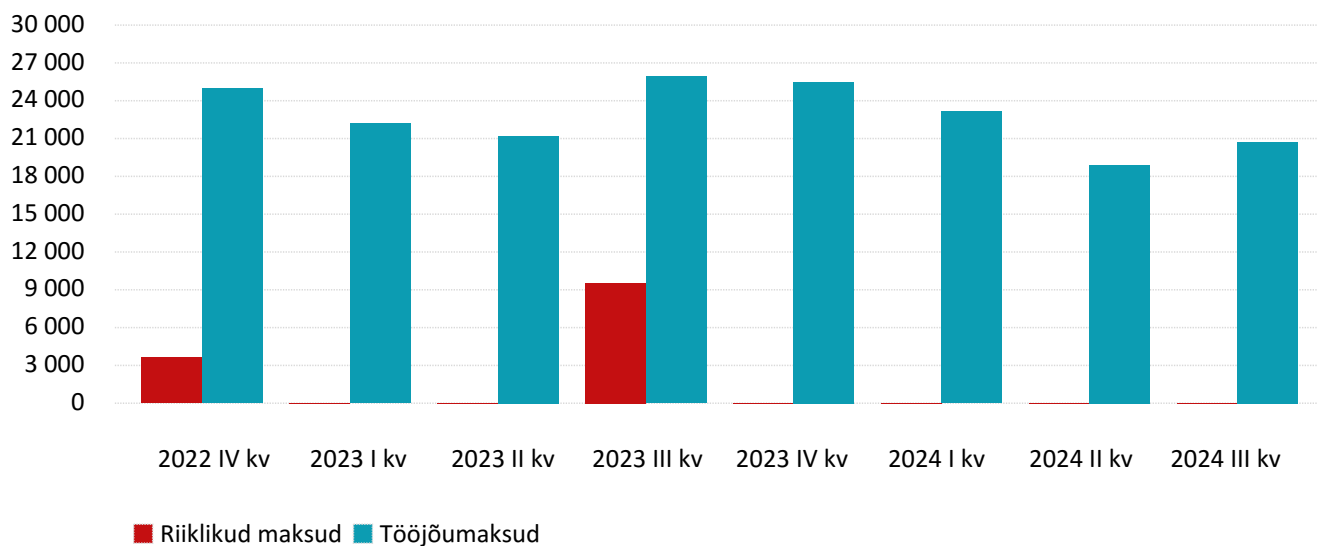
KASUMIARUANNE, EUR	31.12.2023	31.12.2022
<b>MÜÜGITULU</b>	<b>2 887 663</b>	<b>2 940 430</b>
<i>skeem 1</i>		
Muud äritulud	1 179	165 882
Muud korrigeerimised	-	-
Kaubad, materjal ja teenused	2 616 176	2 469 721
Mitmesugused tegevuskulud	196 754	192 425
Tööjõukulud	252 874	247 544
Kulum	18 083	31 892
Muud ärikulud	176 014	5 651
<i>skeem 2</i>		
Toodete ja teenuste kulu	-	-
<b>BRUTOKASUM/ -KAHJUM</b>	<b>-</b>	<b>-</b>
Turustuskulud	-	-
Üldhalduskulud	-	-
Muud äritulud	-	-
Muud ärikulud	-	-
Kasum/kahjum bioloogilistelt varadelt	-	-
<i>skeem 1 + skeem 2</i>		
<b>ÄRIKASUM/ -KAHJUM</b>	<b>-371 059</b>	<b>159 079</b>
Finantstulud/-kulud	-41 002	-30 479
<b>KASUM/KAHJUM ENNE MAKSE</b>	<b>-412 061</b>	<b>128 600</b>
Tulumaks	0	0
<b>ARUANDEAASTA KASUM/KAHJUM</b>	<b>-412 061</b>	<b>128 600</b>

PÕHINÄITAJAD	2023	2022
Müügitulu muut (%)	-1.8	19.3
Ärikasumi muut (%)	-	391.8
Puhaskasumi muut (%)	-	19 684.6
Omakapitali muut (%)	-96.3	43.0
Maksevõime kordaja	0.3	0.3
Likviidsuskordaja	0.2	0.2
Varade tootlus (ROA), (%)	-29.7	9.6
Omakapitali tootlus (ROE), (%)	-185.9	35.4
Ärikasumimarginaal, (%)	-12.8	5.4
Puhaskasumimarginaal, (%)	-14.3	4.4
Käive töötaja kohta	262 514.8	245 035.8
Võlakordaja	1	0.7
Kohustuste suhe omakapitali	87.9	2.2
<b>Töötajate arv:</b>	<b>11</b>	<b>12</b>

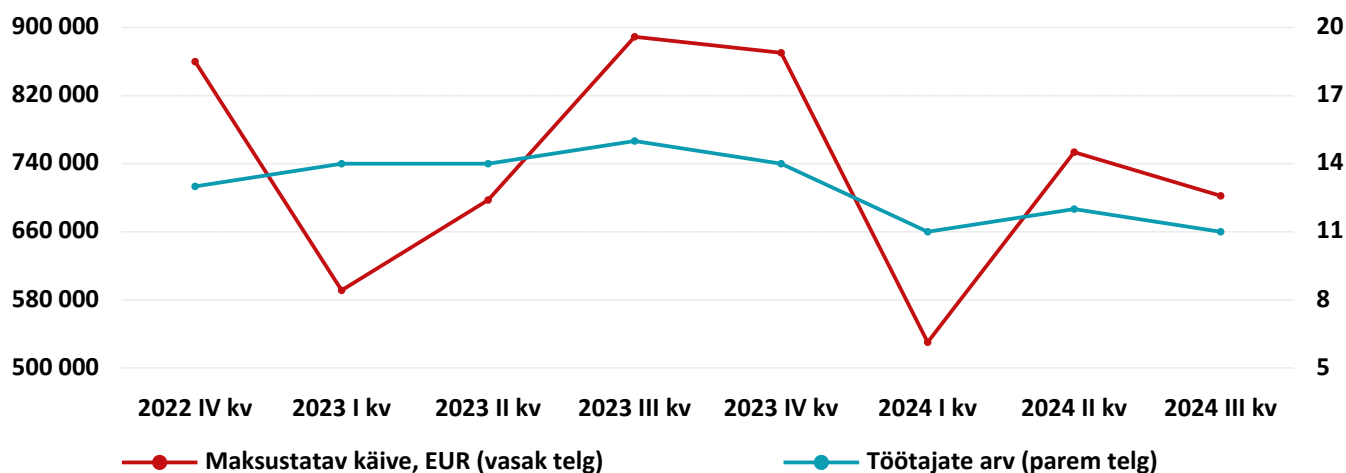
# LOGI-F OÜ

Registrikood 10358961

Tasutud maksud, EUR



Maksustatav käive ja töötajate arv



	Riiklikud maksud, EUR	Tööjõumaksud, EUR	Maksustatav käive, EUR	Töötajate arv
2022 IV kv	3 643	24 971	860 000	13
2023 I kv	0	22 192	591 172	14
2023 II kv	0	21 196	697 323	14
2023 III kv	9 535	25 926	889 179	15
2023 IV kv	0	25 469	870 386	14
2024 I kv	0	23 159	530 170	11
2024 II kv	0	18 907	753 565	12
2024 III kv	0	20 739	702 235	11

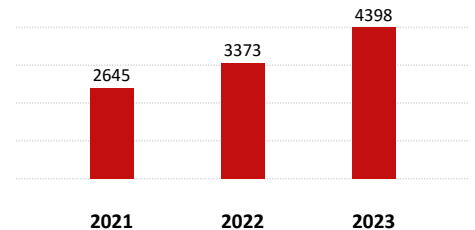


# LÄÄTSA KALATÖÖSTUS AS

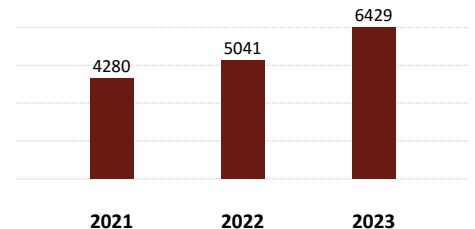
Registrikood 10448569

BILANSS, EUR	31.12.2023	31.12.2022
<b>AKTIVA</b>		
Raha ja finantsinvesteeringud	5 094	3 643
Nõuded ja ettemaksed, sealhulgas:	1 195 789	1 070 145
<i>Nõuded ostjate vastu</i>	1 030 655	1 013 198
<i>Maksude ettemaksed</i>	151 725	56 169
<i>Muud nõuded ja ettemaksed</i>	13 409	778
Varud	3 197 185	2 299 331
Muu käibevara	-	-
<b>KÄIBEVARA KOKKU</b>	<b>4 398 068</b>	<b>3 373 119</b>
Finantsinvesteeringud	-	-
Kinnisvarainvesteeringud	-	-
Materiaalne põhivara, sealhulgas:	1 783 772	1 398 812
<i>Kulum(-)</i>	4 283 727	3 969 195
Muu põhivara	247 087	269 459
<b>PÕHIVARA KOKKU</b>	<b>2 030 859</b>	<b>1 668 271</b>
<b>AKTIVA (VARAD) KOKKU</b>	<b>6 428 927</b>	<b>5 041 390</b>
<b>PASSIVA</b>		
Laenukohustused	2 633 319	1 249 455
Võlad ja ettemaksed, sealhulgas:	901 393	1 281 918
<i>Võlad tarnijatele</i>	723 337	1 166 562
<i>Võlad töövõtjatele</i>	68 411	63 363
<i>Maksuvõlad</i>	50 370	45 679
<i>Muud võlad ja ettemaksed</i>	59 275	6 314
Muud eraldised	93 168	0
<b>LÜHIAJALISED KOHUSTUSED KOKKU</b>	<b>3 627 880</b>	<b>2 531 373</b>
Laenukohustused	-	-
Võlad ja ettemaksed	559 540	299 775
Muud eraldised	-	-
<b>PIKAAJALISED KOHUSTUSED KOKKU</b>	<b>559 540</b>	<b>299 775</b>
<b>KOHUSTUSED KOKKU</b>	<b>4 187 420</b>	<b>2 831 148</b>
Aksia-/ osakapital	348 800	348 800
Registreerimata aktsia-/ osakapital	-	-
Reservid	6 680	6 680
Muu kapital	-	-
Jaotamata kasum /kahjum	1 854 762	1 812 998
Aruandeaasta kasum /kahjum	31 265	41 764
<b>OMAKAPITAL KOKKU</b>	<b>2 241 507</b>	<b>2 210 242</b>
<b>PASSIVA KOKKU</b>	<b>6 428 927</b>	<b>5 041 390</b>

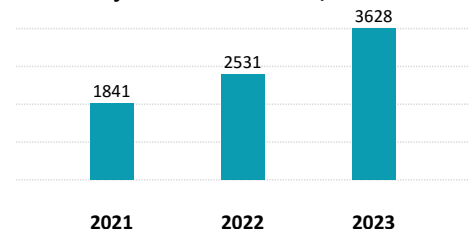
Käibevara, tuh. EUR



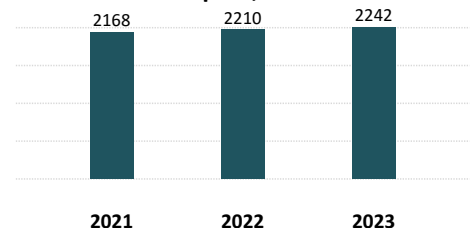
Varad, tuh. EUR



Lühiajalised kohustused, tuh. EUR



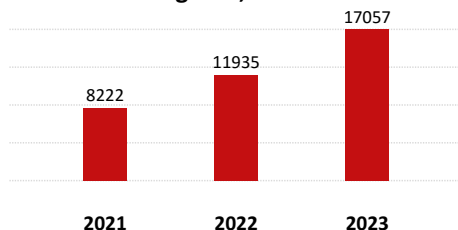
Omakapital, tuh. EUR



# LÄÄTSA KALATÖÖSTUS AS

Registrikood 10448569

Müügitulu, tuh. EUR

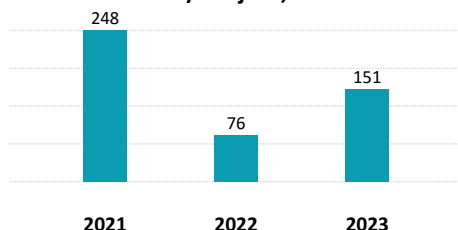


2021

2022

2023

Ärikasum/kahjum, tuh. EUR

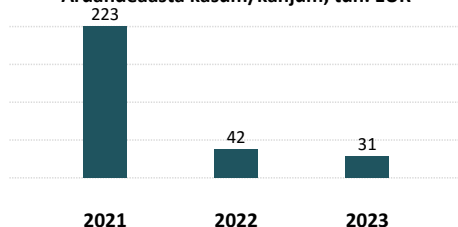


2021

2022

2023

Aruandeaasta kasum/kahjum, tuh. EUR

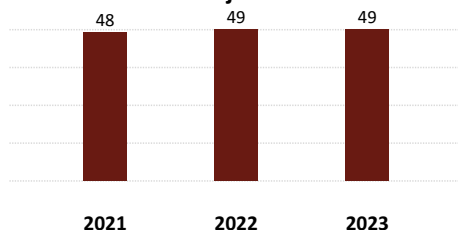


2021

2022

2023

Töötajate arv



2021

2022

2023

## Juhatuse koosseis:

Toomas Aul

## Creditinfo Tegelik Kasusaaja:

TOOMAS KÕUHKNA, Tiit Kõuhkna, BUNRATTY INVESTMENTS LIMITED

**KAS INFOT JÄI VÄHEKS? ROHKEM INFOT E-KREDIIDIINFO.EE**

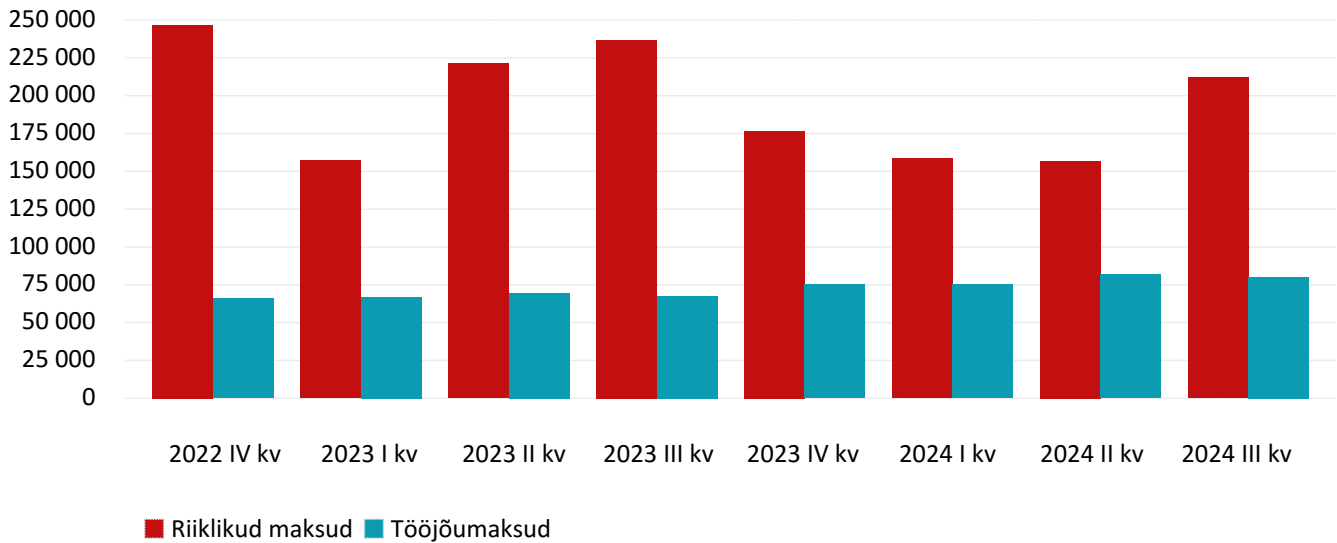
KASUMIARUANNE, EUR	31.12.2023	31.12.2022
<b>MÜÜGITULU</b>	<b>17 057 338</b>	<b>11 935 299</b>
<i>skeem 1</i>		
Muud äritulud	64 853	1 212
Muud korrigeerimised	-62 898	47 779
Kaubad, materjal ja teenused	14 989 497	10 258 713
Mitmesugused tegevuskulud	665 945	527 448
Tööjõukulud	883 216	784 807
Kulum	339 226	302 972
Muud ärikulud	30 397	34 832
<i>skeem 2</i>		
Toodete ja teenuste kulu	-	-
<b>BRUTOKASUM/ -KAHJUM</b>	<b>-</b>	<b>-</b>
Turustuskulud	-	-
Üldhalduskulud	-	-
Muud äritulud	-	-
Muud ärikulud	-	-
Kasum/kahjum bioloogilistelt varadelt	-	-
<i>skeem 1 + skeem 2</i>		
<b>ÄRIKASUM/ -KAHJUM</b>	<b>151 012</b>	<b>75 518</b>
Finantstulud/-kulud	-119 747	-33 754
<b>KASUM/KAHJUM ENNE MAKSE</b>	<b>31 265</b>	<b>41 764</b>
Tulumaks	0	0
<b>ARUANDEAASTA KASUM/KAHJUM</b>	<b>31 265</b>	<b>41 764</b>

PÕHINÄITAJAD	2023	2022
Müügitulu muut (%)	42.9	45.2
Ärikasumi muut (%)	100.0	-69.5
Puhaskasumi muut (%)	-25.1	-81.3
Omakapitali muut (%)	1.4	1.9
Maksevõime kordaja	1.2	1.3
Likviidsuskordaja	0.3	0.4
Varade tootlus (ROA), (%)	0.5	0.9
Omakapitali tootlus (ROE), (%)	1.4	1.9
Ärikasumimarginaal, (%)	0.9	0.6
Puhaskasumimarginaal, (%)	0.2	0.3
Käive töötaja kohta	348 108.9	243 577.5
Võlakordaja	0.7	0.6
Kohustuste suhe omakapitali	1.9	1.3
<b>Töötajate arv:</b>	<b>49</b>	<b>49</b>

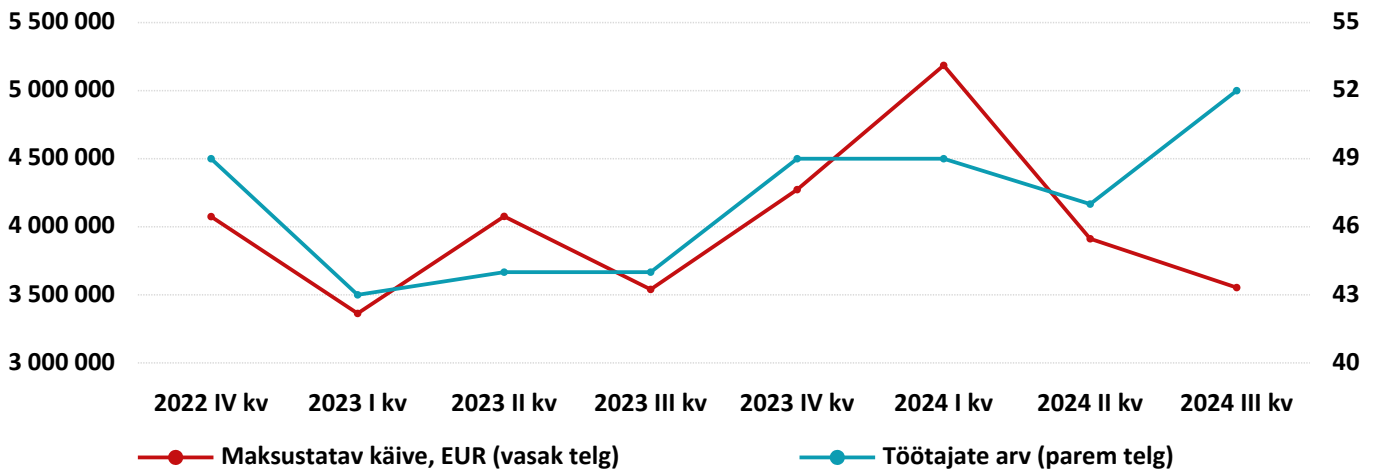
# LÄÄTSA KALATÖÖSTUS AS

Registrikood 10448569

Tasutud maksud, EUR



Maksustatav käive ja töötajate arv



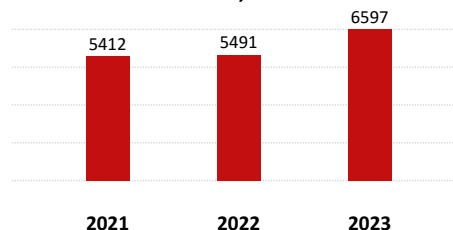
	Riiklikud maksud, EUR	Tööjõumaksud, EUR	Maksustatav käive, EUR	Töötajate arv
2022 IV kv	246 808	65 955	4 074 665	49
2023 I kv	157 097	67 077	3 363 330	43
2023 II kv	221 448	69 630	4 076 254	44
2023 III kv	236 938	67 454	3 539 781	44
2023 IV kv	176 626	75 034	4 272 955	49
2024 I kv	158 401	75 029	5 185 526	49
2024 II kv	156 739	81 971	3 912 022	47
2024 III kv	211 972	80 084	3 553 351	52

## M.V.WOOL AS (A)

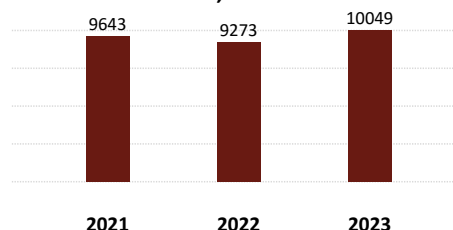
Registrikood 10393012

BILANSS, EUR	31.12.2023	31.12.2022
<b>AKTIVA</b>		
Raha ja finantsinvesteeringud	475 644	139 623
Nõuded ja ettemaksed, sealhulgas:	2 908 323	2 983 514
<i>Nõuded ostjate vastu</i>	2 865 906	2 817 365
<i>Maksude ettemaksed</i>	-	-
<i>Muud nõuded ja ettemaksed</i>	42 417	166 149
Varud	3 213 532	2 367 488
Muu käibevara	-	-
<b>KÄIBEVARA KOKKU</b>	<b>6 597 499</b>	<b>5 490 625</b>
Finantsinvesteeringud	-	-
Kinnisvarainvesteeringud	-	-
Materiaalne põhivara, sealhulgas:	3 447 419	3 775 586
<i>Kulum(-)</i>	7 947 353	7 456 271
Muu põhivara	4 319	6 699
<b>PÕHIVARA KOKKU</b>	<b>3 451 738</b>	<b>3 782 285</b>
<b>AKTIVA (VARAD) KOKKU</b>	<b>10 049 237</b>	<b>9 272 910</b>
<b>PASSIVA</b>		
Laenukohustused	842 498	1 275 402
Võlad ja ettemaksed, sealhulgas:	2 443 191	1 854 919
<i>Võlad tarnijatele</i>	1 777 329	1 335 548
<i>Võlad töövõtjatele</i>	172 830	124 761
<i>Maksuvõlad</i>	390 098	387 990
<i>Muud võlad ja ettemaksed</i>	102 934	6 620
Muud eraldised	784 380	0
<b>LÜHIAJALISED KOHUSTUSED KOKKU</b>	<b>4 070 069</b>	<b>3 130 321</b>
Laenukohustused	184 211	500 000
Võlad ja ettemaksed	101 109	861 395
Muud eraldised	-	-
<b>PIKAAJALISED KOHUSTUSED KOKKU</b>	<b>285 320</b>	<b>1 361 395</b>
<b>KOHUSTUSED KOKKU</b>	<b>4 355 389</b>	<b>4 491 716</b>
Aksia-/ osakapital	26 650	26 650
Registreerimata aktsia-/ osakapital	-	-
Reservid	2 975	2 975
Muu kapital	-	-
Jaotamata kasum /kahjum	4 651 569	5 485 198
Aruandeaasta kasum /kahjum	1 012 654	-733 629
<b>OMAKAPITAL KOKKU</b>	<b>5 693 848</b>	<b>4 781 194</b>
<b>PASSIVA KOKKU</b>	<b>10 049 237</b>	<b>9 272 910</b>

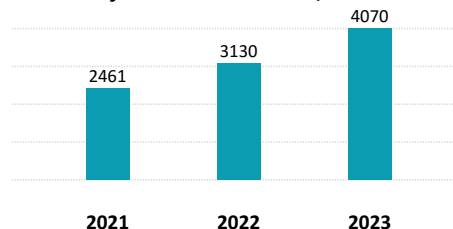
Käibevara, tuh. EUR



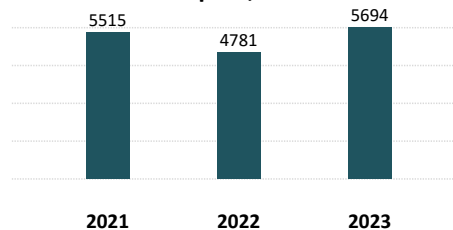
Varad, tuh. EUR



Lühiajalised kohustused, tuh. EUR

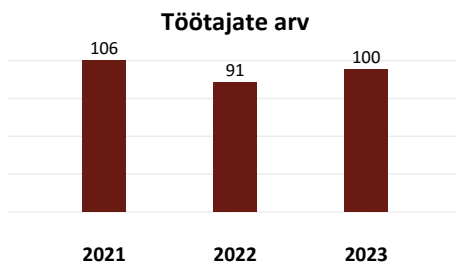
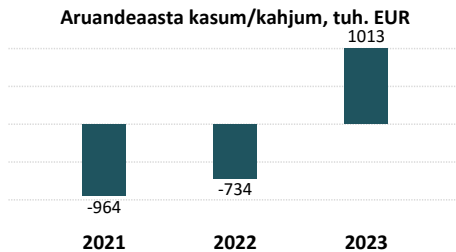
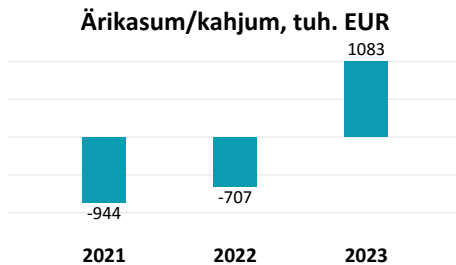
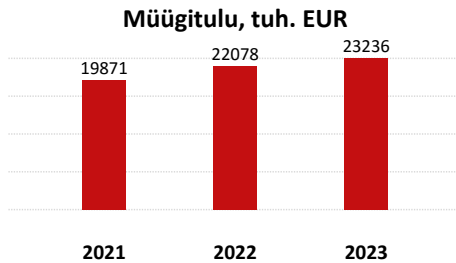


Omakapital, tuh. EUR



# M.V.WOOL AS (A)

Registrikood 10393012



**Juhatuse koosseis:**

Meelis Vetevool

**Creditinfo Tegelik Kasusaaja:**

MEELIS VETEVOOL, MOONIKA VETEVOOL

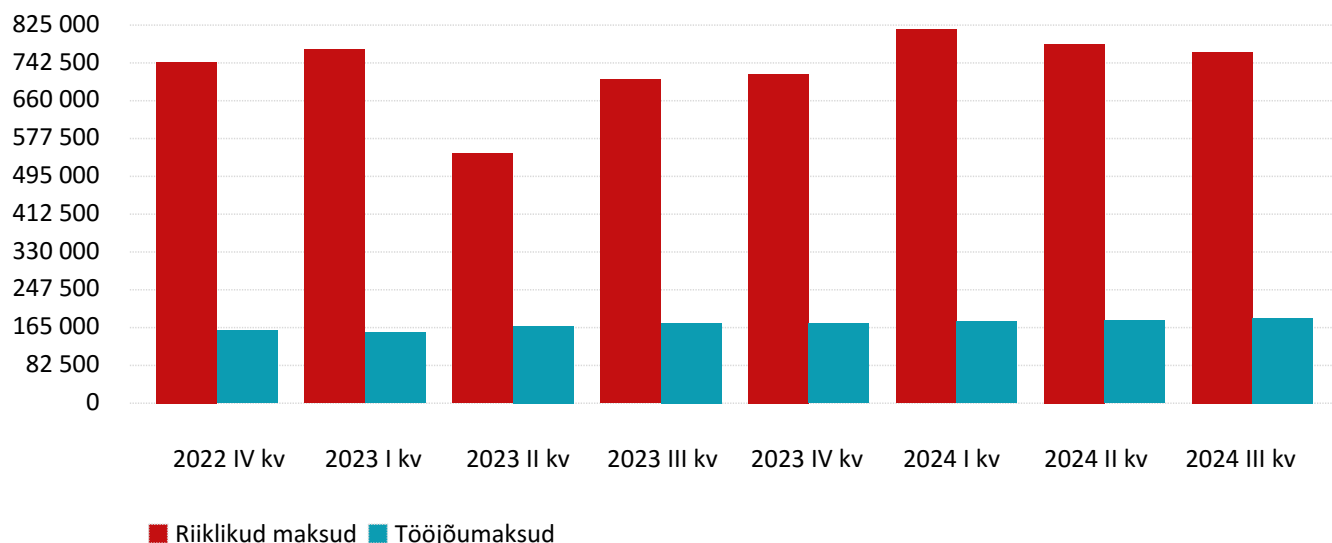
KASUMIARUANNE, EUR	31.12.2023	31.12.2022
<b>MÜÜGITULU</b>	<b>23 235 891</b>	<b>22 077 691</b>
<i>skeem 1</i>		
Muud äritulud	143 281	265 419
Muud korrigeerimised	737 924	0
Kaubad, materjal ja teenused	20 457 882	20 480 372
Mitmesugused tegevuskulud	83 900	137 655
Tööjõukulud	1 914 462	1 795 155
Kulum	493 462	526 482
Muud ärikulud	84 877	110 267
<i>skeem 2</i>		
Toodete ja teenuste kulu	-	-
<b>BRUTOKASUM/ -KAHJUM</b>	<b>-</b>	<b>-</b>
Turustuskulud	-	-
Üldhalduskulud	-	-
Muud äritulud	-	-
Muud ärikulud	-	-
Kasum/kahjum bioloogilistelt varadelt	-	-
<i>skeem 1 + skeem 2</i>		
<b>ÄRIKASUM/ -KAHJUM</b>	<b>1 082 513</b>	<b>-706 821</b>
Finantstulud/-kulud	-44 859	-26 808
<b>KASUM/KAHJUM ENNE MAKSE</b>	<b>1 037 654</b>	<b>-733 629</b>
Tulumaks	25 000	0
<b>ARUANDEAASTA KASUM/KAHJUM</b>	<b>1 012 654</b>	<b>-733 629</b>

PÕHINÄITAJAD	2023	2022
Müügitulu muut (%)	5.2	11.1
Ärikasumi muut (%)	-	-
Puhaskasumi muut (%)	-	-
Omakapitali muut (%)	19.1	-13.3
Maksevõime kordaja	1.6	1.8
Likviidsuskordaja	0.8	1
Varade tootlus (ROA), (%)	10.5	-7.8
Omakapitali tootlus (ROE), (%)	19.3	-14.3
Ärikasumimarginaal, (%)	4.7	-3.2
Puhaskasumimarginaal, (%)	4.4	-3.3
Käive töötaja kohta	232 358.9	242 612.0
Võlakordaja	0.4	0.5
Kohustuste suhe omakapitali	0.8	0.9
<b>Töötajate arv:</b>	<b>100</b>	<b>91</b>

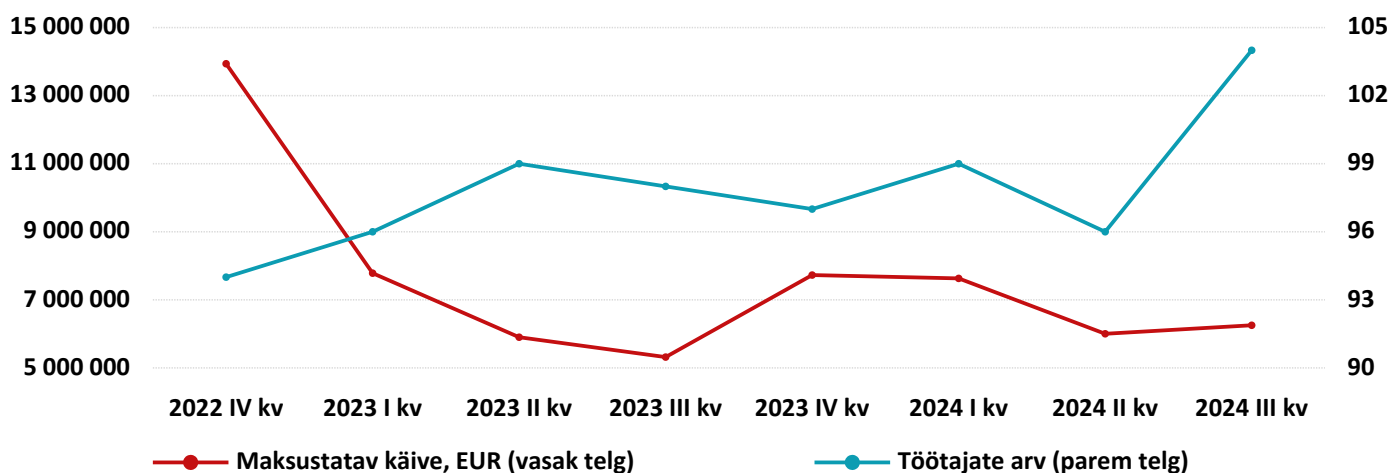
# M.V.WOOL AS (A)

Registrikood 10393012

Tasutud maksud, EUR



Maksustatav käive ja töötajate arv

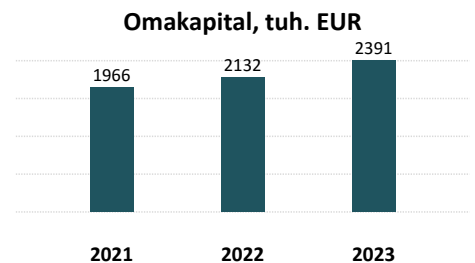
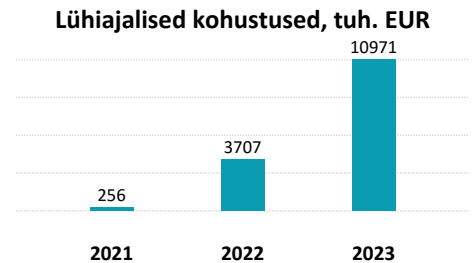
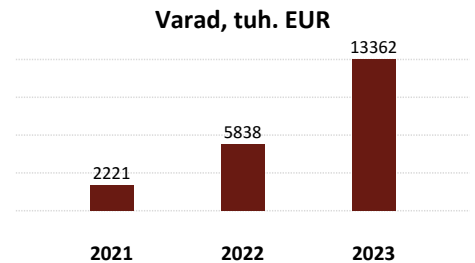
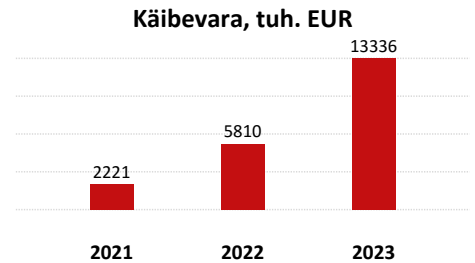


	Riiklikud maksud, EUR	Töötajumaksud, EUR	Maksustatav käive, EUR	Töötajate arv
2022 IV kv	744 292	158 892	13 937 603	94
2023 I kv	772 070	154 896	7 783 238	96
2023 II kv	544 398	168 340	5 901 386	99
2023 III kv	706 862	174 697	5 317 678	98
2023 IV kv	718 447	173 747	7 727 946	97
2024 I kv	814 847	177 837	7 630 012	99
2024 II kv	783 788	180 651	6 002 328	96
2024 III kv	766 417	186 129	6 252 527	104

# MARISO SEAFOOD OÜ

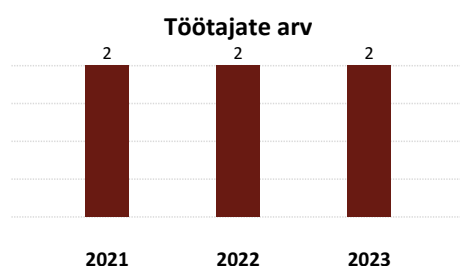
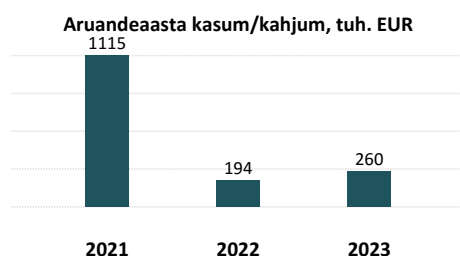
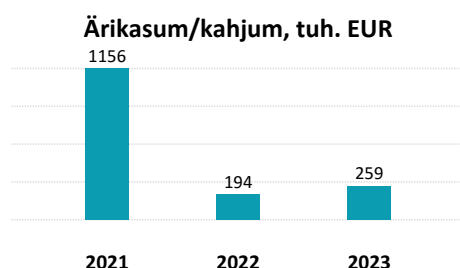
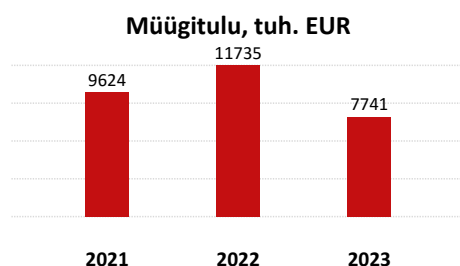
Registrikood 12351897

BILANSS, EUR	31.12.2023	31.12.2022
<b>AKTIVA</b>		
Raha ja finantsinvesteeringud	152 126	329 478
Nõuded ja ettemaksed, sealhulgas:	10 453 234	1 114 956
<i>Nõuded ostjate vastu</i>	9 516 188	889 669
<i>Maksude ettemaksed</i>	245 390	222 903
<i>Muud nõuded ja ettemaksed</i>	691 656	2 384
Varud	2 730 870	4 365 959
Muu käibevara	-	-
<b>KÄIBEVARA KOKKU</b>	<b>13 336 230</b>	<b>5 810 393</b>
Finantsinvesteeringud	-	-
Kinnisvarainvesteeringud	-	-
Materiaalne põhivara, sealhulgas:	26 100	27 667
<i>Kulum(-)</i>	6 091	0
Muu põhivara	-	-
<b>PÕHIVARA KOKKU</b>	<b>26 100</b>	<b>27 667</b>
<b>AKTIVA (VARAD) KOKKU</b>	<b>13 362 330</b>	<b>5 838 060</b>
<b>PASSIVA</b>		
Laenukohustused	-	-
Võlad ja ettemaksed, sealhulgas:	10 971 254	3 706 502
<i>Võlad tarnijatele</i>	10 955 081	3 697 760
<i>Võlad töövõtjatele</i>	3 670	3 671
<i>Maksuvõlad</i>	1 158	1 176
<i>Muud võlad ja ettemaksed</i>	11 345	3 895
Muud eraldised	-	-
<b>LÜHIAJALISED KOHUSTUSED KOKKU</b>	<b>10 971 254</b>	<b>3 706 502</b>
Laenukohustused	-	-
Võlad ja ettemaksed	-	-
Muud eraldised	-	-
<b>PIKAAJALISED KOHUSTUSED KOKKU</b>	<b>-</b>	<b>-</b>
<b>KOHUSTUSED KOKKU</b>	<b>10 971 254</b>	<b>3 706 502</b>
Aksia-/ osakapital	2 500	2 500
Registreerimata aktsia-/ osakapital	-	-
Reservid	-	-
Muu kapital	-	-
Jaotamata kasum /kahjum	2 129 058	1 935 292
Aruandeaasta kasum /kahjum	259 518	193 766
<b>OMAKAPITAL KOKKU</b>	<b>2 391 076</b>	<b>2 131 558</b>
<b>PASSIVA KOKKU</b>	<b>13 362 330</b>	<b>5 838 060</b>



# MARISO SEAFOOD OÜ

Registrikood 12351897



## Juhatuse koosseis:

Thach Thào Lê, Tuân Kiêt Phan

## Creditinfo Tegelik Kasusaaja:

Thach Thào Lê

KASUMIARUANNE, EUR	31.12.2023	31.12.2022
<b>MÜÜGITULU</b>	<b>7 740 793</b>	<b>11 734 708</b>
<i>skeem 1</i>		
Muud äritulud	-	-
Muud korrigeerimised	-	-
Kaubad, materjal ja teenused	7 362 099	11 295 826
Mitmesugused tegevuskulud	16 555	25 265
Tööjõukulud	39 385	39 845
Kulum	6 091	0
Muud ärikulud	57 173	180 013
<i>skeem 2</i>		
Toodete ja teenuste kulu	-	-
<b>BRUTOKASUM/ -KAHJUM</b>	<b>-</b>	<b>-</b>
Turustuskulud	-	-
Üldhalduskulud	-	-
Muud äritulud	-	-
Muud ärikulud	-	-
Kasum/kahjum bioloogilistelt varadelt	-	-
<i>skeem 1 + skeem 2</i>		
<b>ÄRIKASUM/ -KAHJUM</b>	<b>259 490</b>	<b>193 759</b>
Finantstulud/-kulud	28	7
<b>KASUM/KAHJUM ENNE MAKSE</b>	<b>259 518</b>	<b>193 766</b>
Tulumaks	-	-
<b>ARUANDEAASTA KASUM/KAHJUM</b>	<b>259 518</b>	<b>193 766</b>

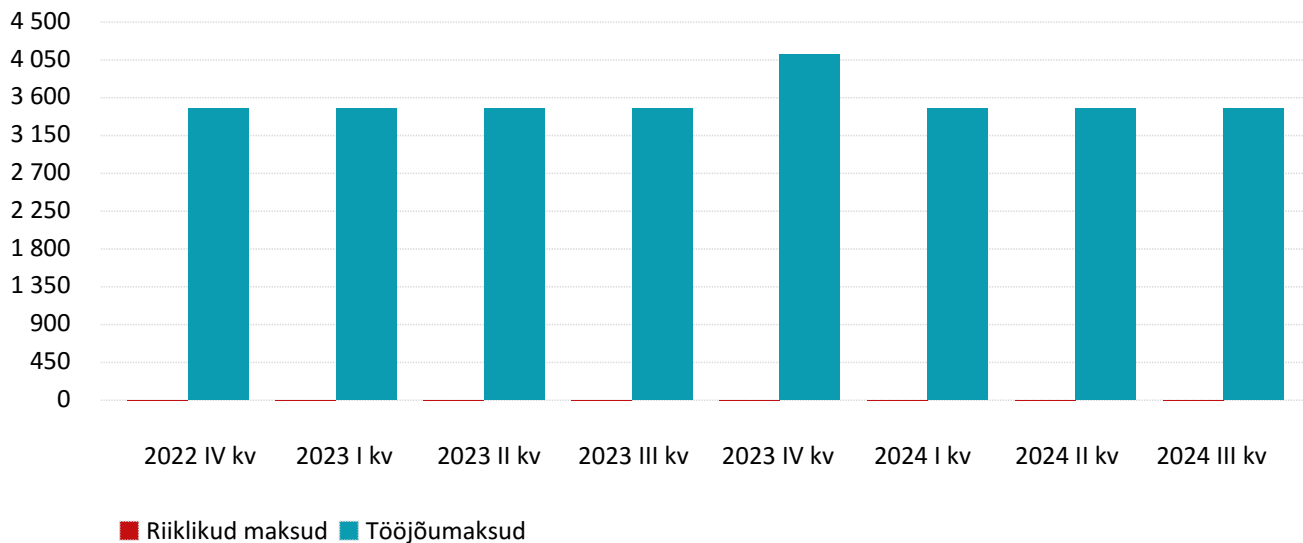
PÕHINÄITAJAD	2023	2022
Müügitulu muut (%)	-34.0	21.9
Ärikasumi muut (%)	33.9	-82.2
Puhaskasumi muut (%)	33.9	-82.2
Omakapitali muut (%)	12.2	10.0
Maksevõime kordaja	1.2	1.6
Likviidsuskordaja	1	0.4
Varade tootlus (ROA), (%)	2.7	3.6
Omakapitali tootlus (ROE), (%)	11.5	9.5
Ärikasumimarginaal, (%)	3.4	1.7
Puhaskasumimarginaal, (%)	3.4	1.7
Käive töötaja kohta	3 870 396.5	5 867 354.0
Võlakordaja	0.8	0.6
Kohustuste suhe omakapitali	4.6	1.7
<b>Töötajate arv:</b>	<b>2</b>	<b>2</b>



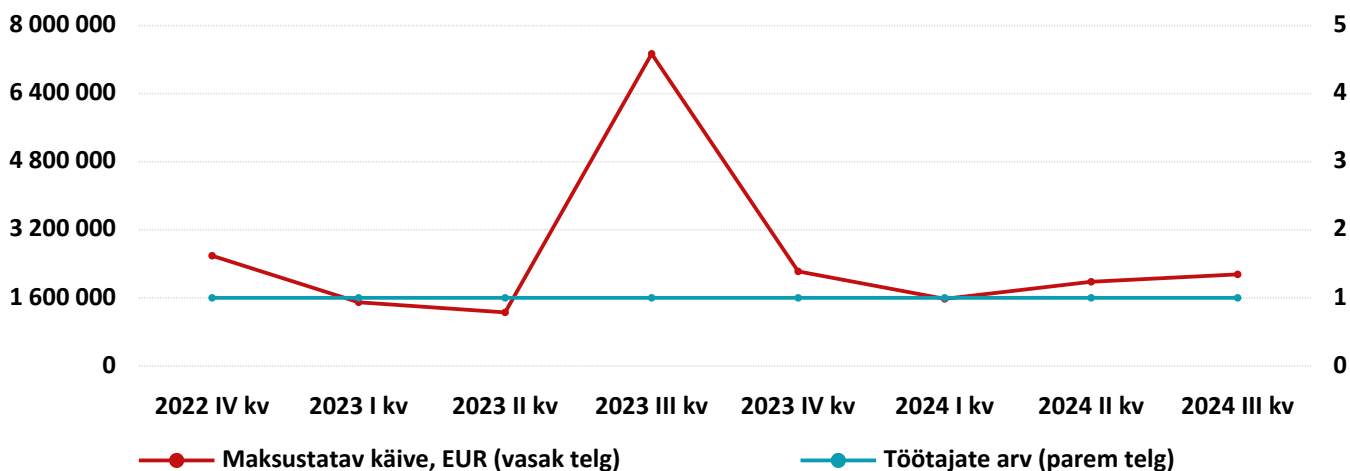
# MARISO SEAFOOD OÜ

Registrikood 12351897

Tasutud maksud, EUR



Maksustatav käive ja töötajate arv

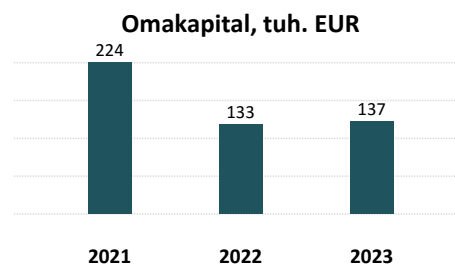
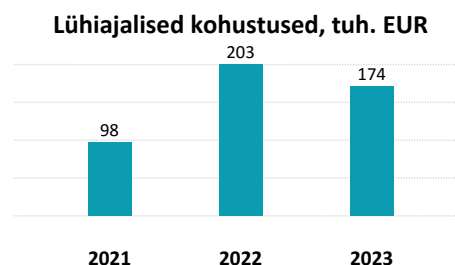
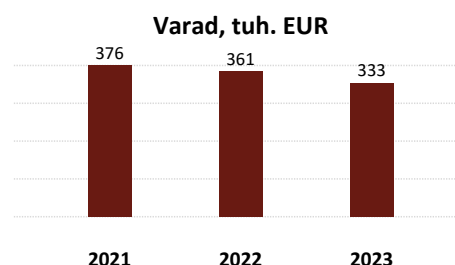
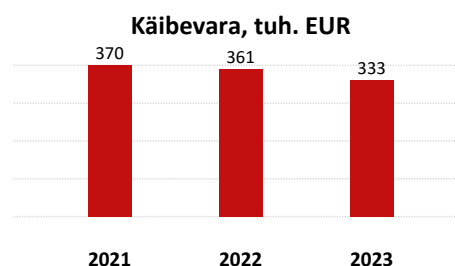


	Riiklikud maksud, EUR	Tööjõumaksud, EUR	Maksustatav käive, EUR	Töötajate arv
2022 IV kv	0	3 475	2 589 523	1
2023 I kv	0	3 475	1 495 277	1
2023 II kv	0	3 475	1 257 642	1
2023 III kv	0	3 475	7 336 948	1
2023 IV kv	0	4 115	2 221 652	1
2024 I kv	0	3 475	1 575 815	1
2024 II kv	0	3 475	1 977 619	1
2024 III kv	0	3 475	2 151 666	1

# MARKETLUX OÜ (A)

Registrikood 12076445

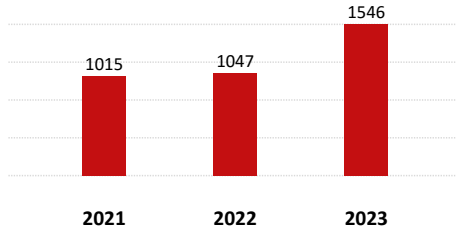
BILANSS, EUR	31.12.2023	31.12.2022
<b>AKTIVA</b>		
Raha ja finantsinvesteeringud	64 024	61 152
Nõuded ja ettemaksed, sealhulgas:	165 612	184 902
<i>Nõuded ostjate vastu</i>	2 449	8 090
<i>Maksude ettemaksed</i>	-	-
<i>Muud nõuded ja ettemaksed</i>	163 163	176 812
Varud	103 800	114 724
Muu käibevara	-	-
<b>KÄIBEVARA KOKKU</b>	<b>333 436</b>	<b>360 778</b>
Finantsinvesteeringud	-	-
Kinnisvarainvesteeringud	-	-
Materiaalne põhivara, sealhulgas:	0	0
<i>Kulum(-)</i>	-	-
Muu põhivara	-	-
<b>PÕHIVARA KOKKU</b>	<b>0</b>	<b>0</b>
<b>AKTIVA (VARAD) KOKKU</b>	<b>333 436</b>	<b>360 778</b>
<b>PASSIVA</b>		
Laenukohustused	129 000	141 500
Võlad ja ettemaksed, sealhulgas:	44 775	61 248
<i>Võlad tarnijatele</i>	38 246	15 225
<i>Võlad töövõtjatele</i>	1 450	1 400
<i>Maksuvõlad</i>	1 123	4 790
<i>Muud võlad ja ettemaksed</i>	3 956	39 833
Muud eraldised	-	-
<b>LÜHIAJALISED KOHUSTUSED KOKKU</b>	<b>173 775</b>	<b>202 748</b>
Laenukohustused	22 565	24 944
Võlad ja ettemaksed	-	-
Muud eraldised	-	-
<b>PIKAAJALISED KOHUSTUSED KOKKU</b>	<b>22 565</b>	<b>24 944</b>
<b>KOHUSTUSED KOKKU</b>	<b>196 340</b>	<b>227 692</b>
Aksia-/ osakapital	2 500	2 500
Registreerimata aktsia-/ osakapital	-	-
Reservid	-	-
Muu kapital	-	-
Jaotamata kasum /kahjum	130 586	111 249
Aruandeaasta kasum /kahjum	4 010	19 337
<b>OMAKAPITAL KOKKU</b>	<b>137 096</b>	<b>133 086</b>
<b>PASSIVA KOKKU</b>	<b>333 436</b>	<b>360 778</b>



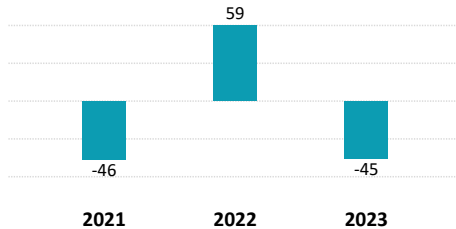
# MARKETLUX OÜ (A)

Registrikood 12076445

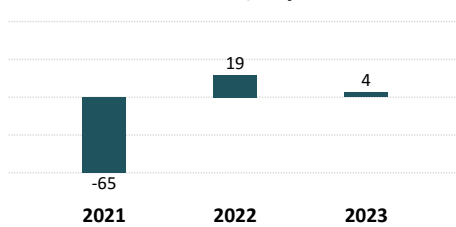
Müügitulu, tuh. EUR



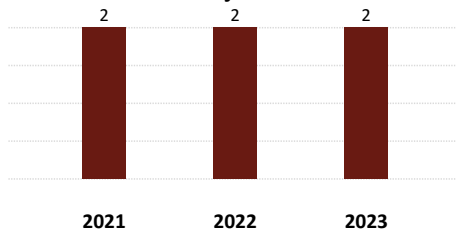
Ärikasum/kahjum, tuh. EUR



Aruandeaasta kasum/kahjum, tuh. EUR



Töötajate arv



## Juhatuse koosseis:

Mikhail Vilchenko

## Creditinfo Tegelik Kasusaaja:

Irina Viltšenko

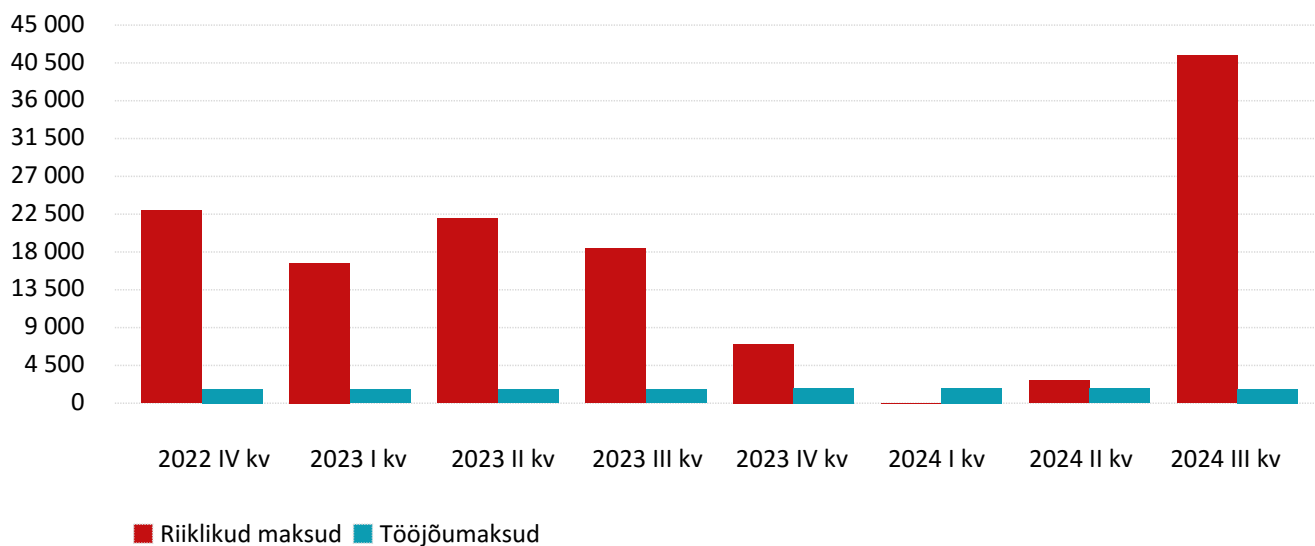
KASUMIARUANNE, EUR	31.12.2023	31.12.2022
<b>MÜÜGITULU</b>	<b>1 546 154</b>	<b>1 046 884</b>
<i>skeem 1</i>		
Muud äritulud	0	68 674
Muud korrigeerimised	-	-
Kaubad, materjal ja teenused	1 415 973	883 763
Mitmesugused tegevuskulud	152 043	140 458
Tööjõukulud	23 296	24 689
Kulum	0	5 995
Muud äriksulud	0	2 002
<i>skeem 2</i>		
Toodete ja teenuste kulu	-	-
<b>BRUTOKASUM/ -KAHJUM</b>	<b>-</b>	<b>-</b>
Turustuskulud	-	-
Üldhalduskulud	-	-
Muud äritulud	-	-
Muud äriksulud	-	-
Kasum/kahjum bioloogilistelt varadelt	-	-
<i>skeem 1 + skeem 2</i>		
<b>ÄRIKASUM/ -KAHJUM</b>	<b>-45 158</b>	<b>58 651</b>
Finantstulud/-kulud	49 168	-39 314
<b>KASUM/KAHJUM ENNE MAKSE</b>	<b>4 010</b>	<b>19 337</b>
Tulumaks	-	-
<b>ARUANDEAASTA KASUM/KAHJUM</b>	<b>4 010</b>	<b>19 337</b>

PÕHINÄITAJAD	2023	2022
Müügitulu muut (%)	47.7	3.2
Ärikasumi muut (%)	-	-
Puhaskasumi muut (%)	-79.3	-
Omakapitali muut (%)	3.0	-40.7
Maksevõime kordaja	1.9	1.8
Likviidsuskordaja	1.3	1.2
Varade tootlus (ROA), (%)	1.2	5.2
Omakapitali tootlus (ROE), (%)	3	10.8
Ärikasumimarginaal, (%)	-2.9	5.6
Puhaskasumimarginaal, (%)	0.3	1.8
Käive töötaja kohta	773 077.0	523 442.0
Võlakordaja	0.6	0.6
Kohustuste suhe omakapitali	1.4	1.7
<b>Töötajate arv:</b>	<b>2</b>	<b>2</b>

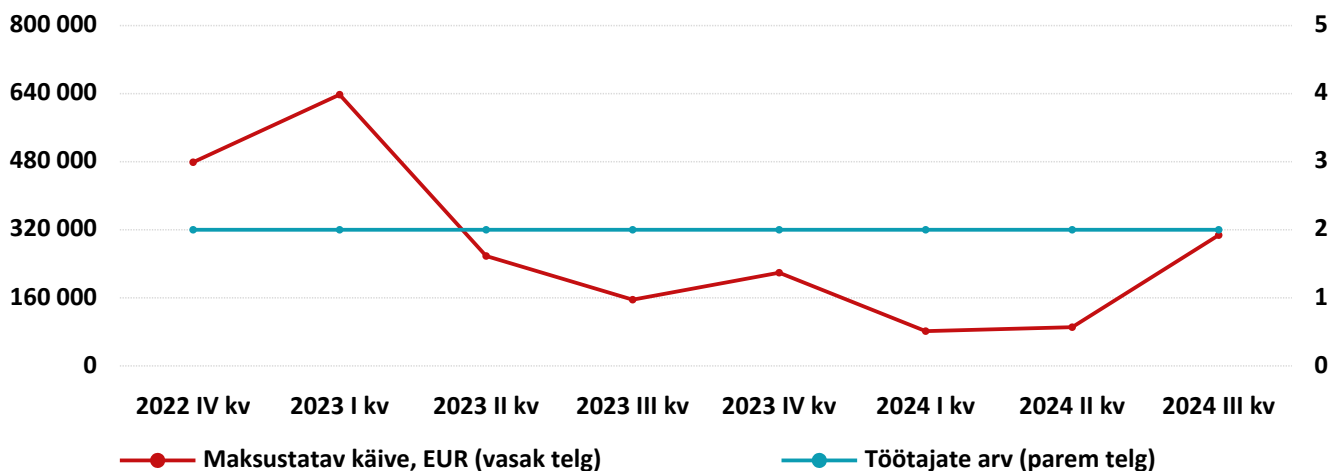
# MARKETLUX OÜ (A)

Registrikood 12076445

Tasutud maksud, EUR



Maksustatav käive ja töötajate arv

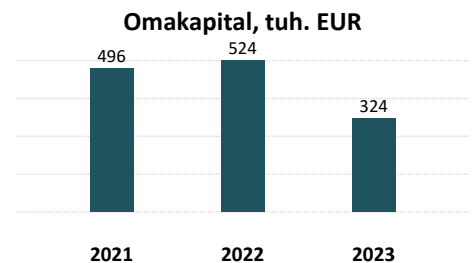
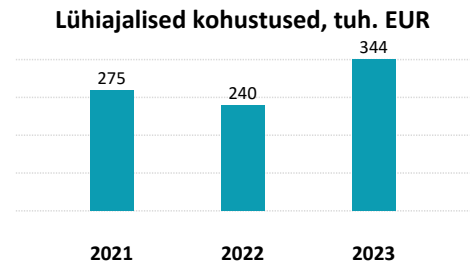
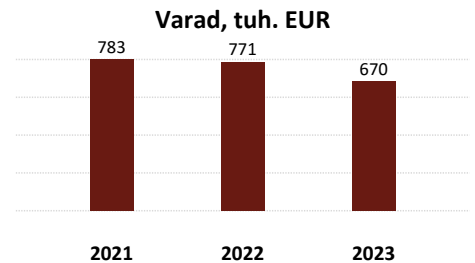
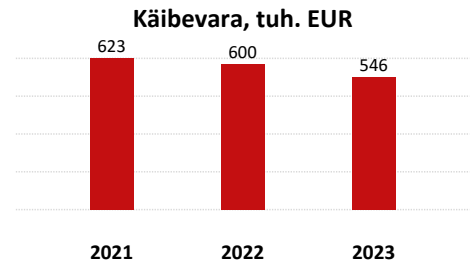


	Riiklikud maksud, EUR	Tööjõumaksud, EUR	Maksustatav käive, EUR	Töötajate arv
2022 IV kv	22 940	1 713	478 777	2
2023 I kv	16 675	1 618	637 683	2
2023 II kv	22 015	1 611	258 365	2
2023 III kv	18 433	1 611	155 647	2
2023 IV kv	7 066	1 798	219 054	2
2024 I kv	0	1 812	81 716	2
2024 II kv	2 714	1 722	91 018	2
2024 III kv	41 374	1 707	307 360	2

# MARTELLA OÜ

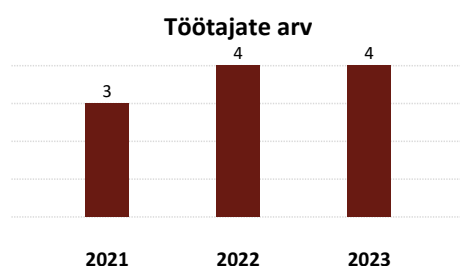
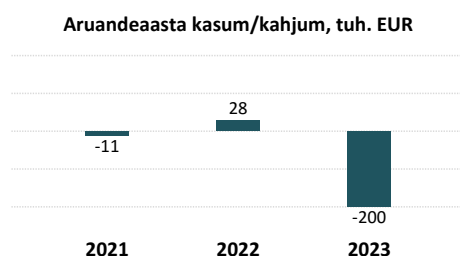
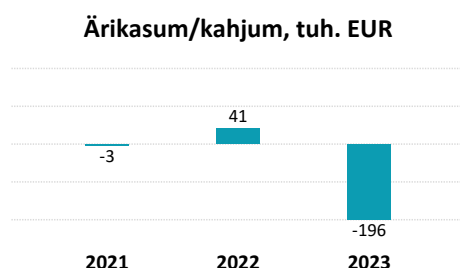
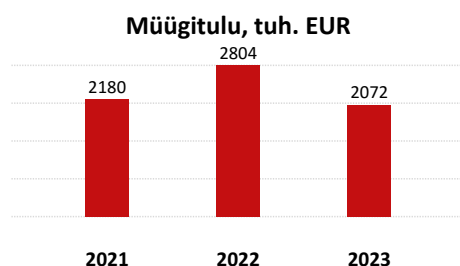
Registrikood 12448786

BILANSS, EUR	31.12.2023	31.12.2022
<b>AKTIVA</b>		
Raha ja finantsinvesteeringud	300 670	145 801
Nõuded ja ettemaksed, sealhulgas:	221 712	306 493
<i>Nõuded ostjate vastu</i>	182 485	143 636
<i>Maksude ettemaksed</i>	38 705	41 051
<i>Muud nõuded ja ettemaksed</i>	522	121 806
Varud	23 875	147 724
Muu käibevara	-	-
<b>KÄIBEVARA KOKKU</b>	<b>546 257</b>	<b>600 018</b>
Finantsinvesteeringud	-	-
Kinnisvarainvesteeringud	-	-
Materiaalne põhivara, sealhulgas:	124 186	171 374
<i>Kulum(-)</i>	171 840	124 652
Muu põhivara	-	-
<b>PÕHIVARA KOKKU</b>	<b>124 186</b>	<b>171 374</b>
<b>AKTIVA (VARAD) KOKKU</b>	<b>670 443</b>	<b>771 392</b>
<b>PASSIVA</b>		
Laenukohustused	266 474	66 723
Võlad ja ettemaksed, sealhulgas:	77 290	173 537
<i>Võlad tarnijatele</i>	19 858	128 696
<i>Võlad töövõtjatele</i>	11 386	14 972
<i>Maksuvõlad</i>	11 939	1 448
<i>Muud võlad ja ettemaksed</i>	34 107	28 421
Muud eraldised	-	-
<b>LÜHIAJALISED KOHUSTUSED KOKKU</b>	<b>343 764</b>	<b>240 260</b>
Laenukohustused	2 544	7 121
Võlad ja ettemaksed	-	-
Muud eraldised	-	-
<b>PIKAAJALISED KOHUSTUSED KOKKU</b>	<b>2 544</b>	<b>7 121</b>
<b>KOHUSTUSED KOKKU</b>	<b>346 308</b>	<b>247 381</b>
Aksia-/ osakapital	2 500	2 500
Registreerimata aktsia-/ osakapital	-	-
Reservid	-	-
Muu kapital	-	-
Jaotamata kasum /kahjum	521 511	493 150
Aruandeaasta kasum /kahjum	-199 876	28 361
<b>OMAKAPITAL KOKKU</b>	<b>324 135</b>	<b>524 011</b>
<b>PASSIVA KOKKU</b>	<b>670 443</b>	<b>771 392</b>



# MARTELLA OÜ

Registrikood 12448786



## Juhatuse koosseis:

Edgar Pavlov, Eduard Pavlov

## Creditinfo Tegelik Kasusaaja:

Edgar Pavlov, Eduard Pavlov

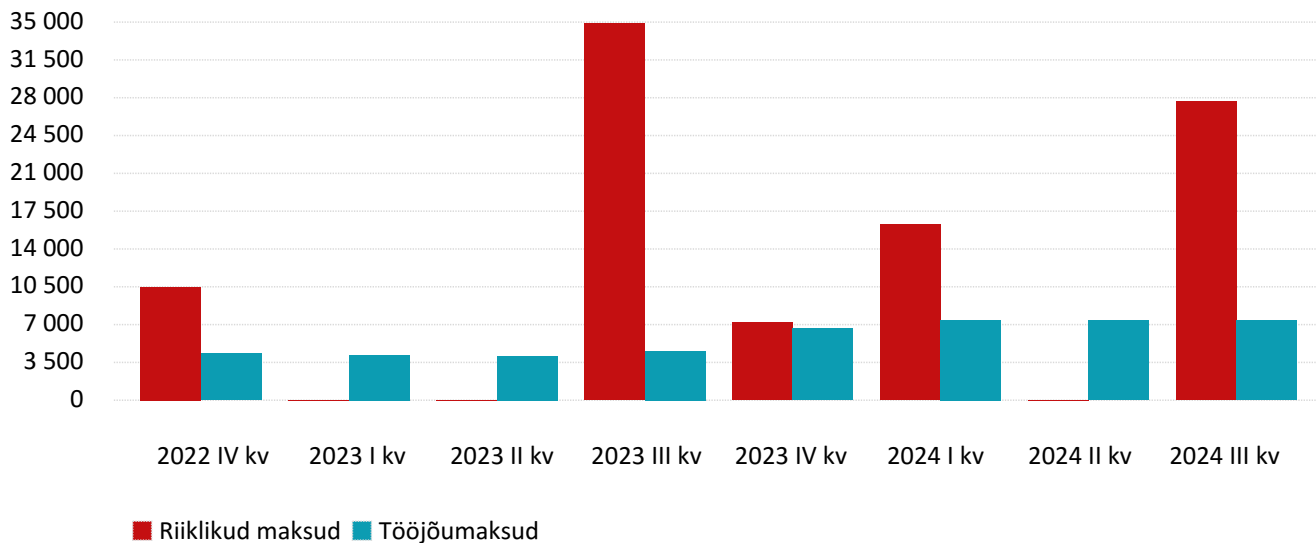
KASUMIARUANNE, EUR	31.12.2023	31.12.2022
<b>MÜÜGITULU</b>	<b>2 072 255</b>	<b>2 804 477</b>
<i>skeem 1</i>		
Muud äritulud	7 805	431
Muud korrigeerimised	-	-
Kaubad, materjal ja teenused	1 939 689	2 612 435
Mitmesugused tegevuskulud	92 261	37 377
Tööjõukulud	61 511	53 734
Kulum	47 188	43 619
Muud äriksulud	135 448	16 642
<i>skeem 2</i>		
Toodete ja teenuste kulu	-	-
<b>BRUTOKASUM/ -KAHJUM</b>	<b>-</b>	<b>-</b>
Turustuskulud	-	-
Üldhalduskulud	-	-
Muud äritulud	-	-
Muud äriksulud	-	-
Kasum/kahjum bioloogilistelt varadelt	-	-
<i>skeem 1 + skeem 2</i>		
<b>ÄRIKASUM/ -KAHJUM</b>	<b>-196 037</b>	<b>41 101</b>
Finantstulud/-kulud	-3 839	-12 740
<b>KASUM/KAHJUM ENNE MAKSE</b>	<b>-199 876</b>	<b>28 361</b>
Tulumaks	-	-
<b>ARUANDEAASTA KASUM/KAHJUM</b>	<b>-199 876</b>	<b>28 361</b>

PÕHINÄITAJAD	2023	2022
Müügitulu muut (%)	-26.1	28.7
Ärikasumi muut (%)	-	-
Puhaskasumi muut (%)	-	-
Omakapitali muut (%)	-38.1	5.7
Maksevõime kordaja	1.6	2.5
Likviidsuskordaja	1.5	1.9
Varade tootlus (ROA), (%)	-27.7	3.6
Omakapitali tootlus (ROE), (%)	-47.1	5.6
Ärikasumimarginaal, (%)	-9.5	1.5
Puhaskasumimarginaal, (%)	-9.6	1
Käive töötaja kohta	518 063.8	701 119.3
Võlakordaja	0.5	0.3
Kohustuste suhe omakapitali	1.1	0.5
<b>Töötajate arv:</b>	<b>4</b>	<b>4</b>

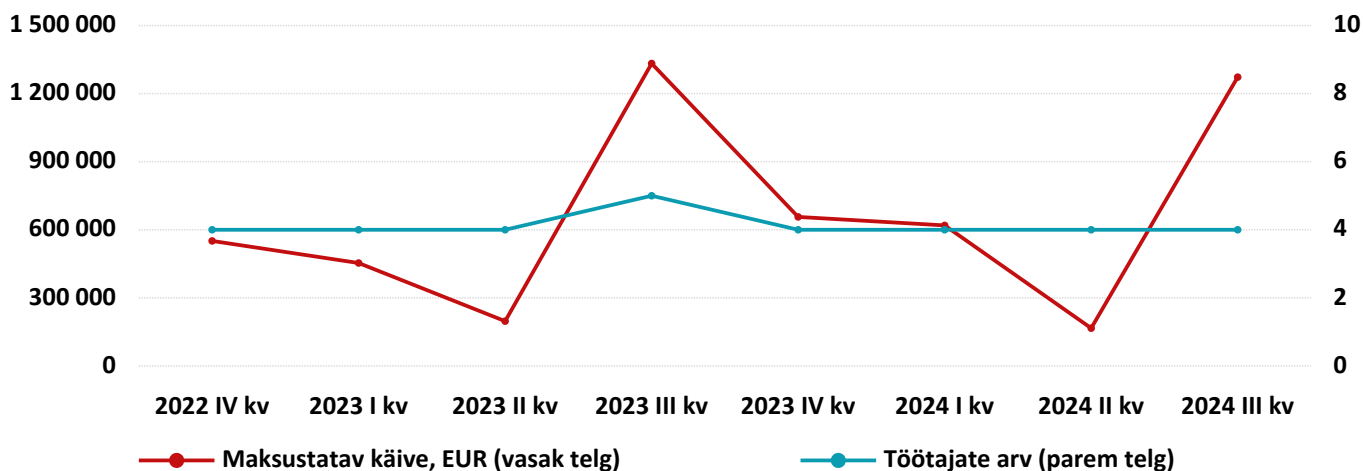
# MARTELLA OÜ

Registrikood 12448786

Tasutud maksud, EUR



Maksustatav käive ja töötajate arv



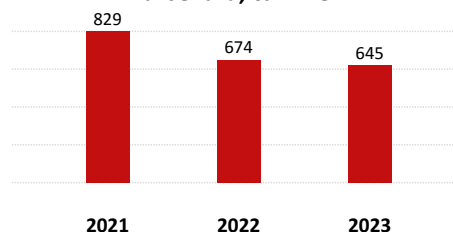
	Riiklikud maksud, EUR	Tööjõumaksud, EUR	Maksustatav käive, EUR	Töötajate arv
2022 IV kv	10 502	4 343	550 861	4
2023 I kv	0	4 170	453 496	4
2023 II kv	0	4 083	197 186	4
2023 III kv	34 863	4 572	1 332 975	5
2023 IV kv	7 186	6 658	656 655	4
2024 I kv	16 274	7 446	619 290	4
2024 II kv	0	7 366	166 237	4
2024 III kv	27 649	7 366	1 272 794	4

## MASEKONORD AS (AAA)

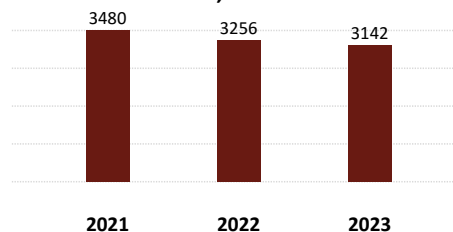
Registrikood 10058816

BILANSS, EUR	31.12.2023	31.12.2022
<b>AKTIVA</b>		
Raha ja finantsinvesteeringud	451 272	381 283
Nõuded ja ettemaksud, sealhulgas:	35 222	42 805
<i>Nõuded ostjate vastu</i>	35 194	42 188
<i>Maksude ettemaksud</i>	18	18
<i>Muud nõuded ja ettemaksud</i>	10	599
Varud	158 685	250 224
Muu käibevara	-	-
<b>KÄIBEVARA KOKKU</b>	<b>645 179</b>	<b>674 312</b>
Finantsinvesteeringud	-	-
Kinnisvarainvesteeringud	1 569 640	1 540 087
Materiaalne põhivara, sealhulgas:	924 301	1 037 804
<i>Kulum(-)</i>	1 624 438	1 572 781
Muu põhivara	2 833	3 684
<b>PÕHIVARA KOKKU</b>	<b>2 496 774</b>	<b>2 581 575</b>
<b>AKTIVA (VARAD) KOKKU</b>	<b>3 141 953</b>	<b>3 255 887</b>
<b>PASSIVA</b>		
Laenukohustused	0	37 523
Võlad ja ettemaksud, sealhulgas:	214 127	246 691
<i>Võlad tarnijatele</i>	44 357	36 786
<i>Võlad töövõtjatele</i>	26 767	29 294
<i>Maksuvõlad</i>	36 101	35 142
<i>Muud võlad ja ettemaksud</i>	106 902	145 469
Muud eraldised	-	-
<b>LÜHIAJALISED KOHUSTUSED KOKKU</b>	<b>214 127</b>	<b>284 214</b>
Laenukohustused	0	96 715
Võlad ja ettemaksud	-	-
Muud eraldised	-	-
<b>PIKAJALISED KOHUSTUSED KOKKU</b>	<b>0</b>	<b>96 715</b>
<b>KOHUSTUSED KOKKU</b>	<b>214 127</b>	<b>380 929</b>
Aksia-/ osakapital	974 141	974 141
Registreerimata aktsia-/ osakapital	-	-
Reservid	1 790 758	1 790 758
Muu kapital	-	-
Jaotamata kasum /kahjum	110 059	-
Aruandeaasta kasum /kahjum	52 868	110 059
<b>OMAKAPITAL KOKKU</b>	<b>2 927 826</b>	<b>2 874 958</b>
<b>PASSIVA KOKKU</b>	<b>3 141 953</b>	<b>3 255 887</b>

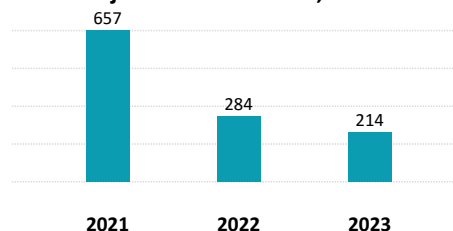
Käibevara, tuh. EUR



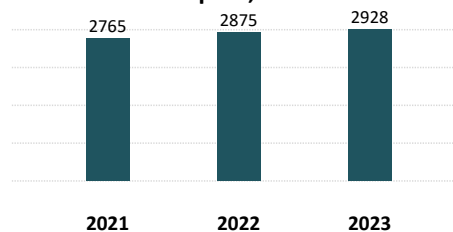
Varad, tuh. EUR



Lühiajalised kohustused, tuh. EUR



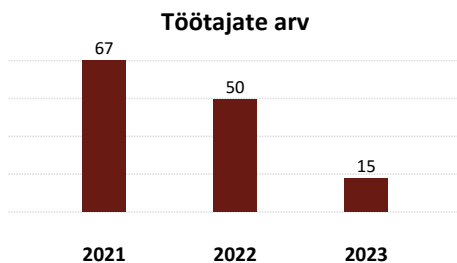
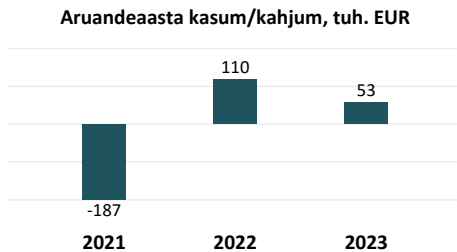
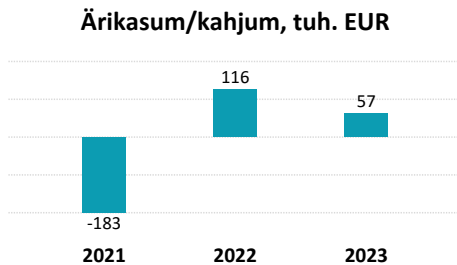
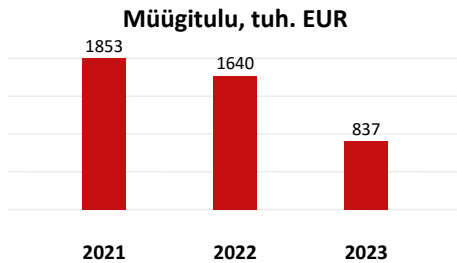
Omakapital, tuh. EUR





# MASEKONORD AS (AAA)

Registrikood 10058816



**Juhatuse koosseis:**

Jelena Böstrova, Katriin Kaju

**Creditinfo Tegelik Kasusaaja:**

MIHHAIL MASLENNIKOV

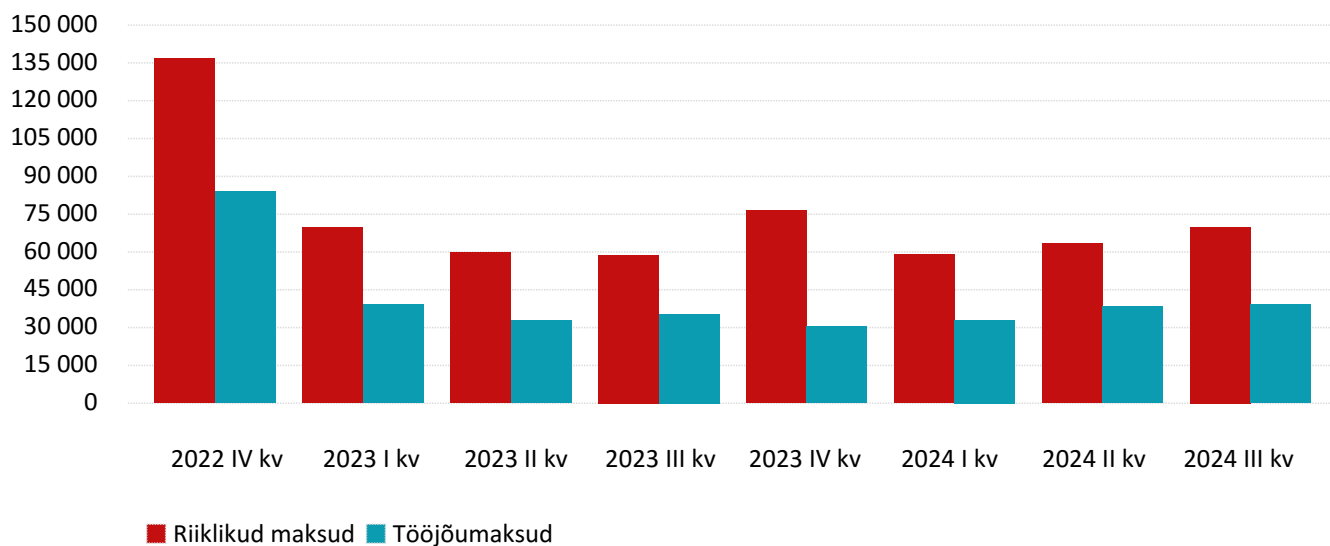
KASUMIARUANNE, EUR	31.12.2023	31.12.2022
<b>MÜÜGITULU</b>	<b>837 274</b>	<b>1 640 114</b>
<i>skeem 1</i>		
Muud äritulud	-	-
Muud korrigeerimised	-	-
Kaubad, materjal ja teenused	-	-
Mitmesugused tegevuskulud	-	-
Tööjõukulud	-	-
Kulum	-	-
Muud ärikulud	-	-
<i>skeem 2</i>		
Toodete ja teenuste kulu	565 893	1 645 473
<b>BRUTOKASUM/ -KAHJUM</b>	<b>271 381</b>	<b>-5 359</b>
Turustuskulud	58 934	55 726
Üldhalduskulud	141 539	142 929
Muud äritulud	3 103	347 935
Muud ärikulud	16 826	27 670
Kasum/kahjum bioloogilistelt varadelt	-	-
<i>skeem 1 + skeem 2</i>		
<b>ÄRIKASUM/ -KAHJUM</b>	<b>57 185</b>	<b>116 251</b>
Finantstulud/-kulud	-4 317	-6 192
<b>KASUM/KAHJUM ENNE MAKSE</b>	<b>52 868</b>	<b>110 059</b>
Tulumaks	-	-
<b>ARUANDEAASTA KASUM/KAHJUM</b>	<b>52 868</b>	<b>110 059</b>

PÕHINÄITAJAD	2023	2022
Müügitulu muut (%)	-49.0	-11.5
Ärikasumi muut (%)	-50.8	-
Puhaskasumi muut (%)	-52.0	-
Omakapitali muut (%)	1.8	4.0
Maksevõime kordaja	3	2.4
Likviidsuskordaja	2.3	1.5
Varade tootlus (ROA), (%)	1.7	3.3
Omakapitali tootlus (ROE), (%)	1.8	3.9
Ärikasumimarginaal, (%)	6.8	7.1
Puhaskasumimarginaal, (%)	6.3	6.7
Käive töötaja kohta	55 818.3	32 802.3
Võlakordaja	0.1	0.1
Kohustuste suhe omakapitali	0.1	0.1
<b>Töötajate arv:</b>	<b>15</b>	<b>50</b>

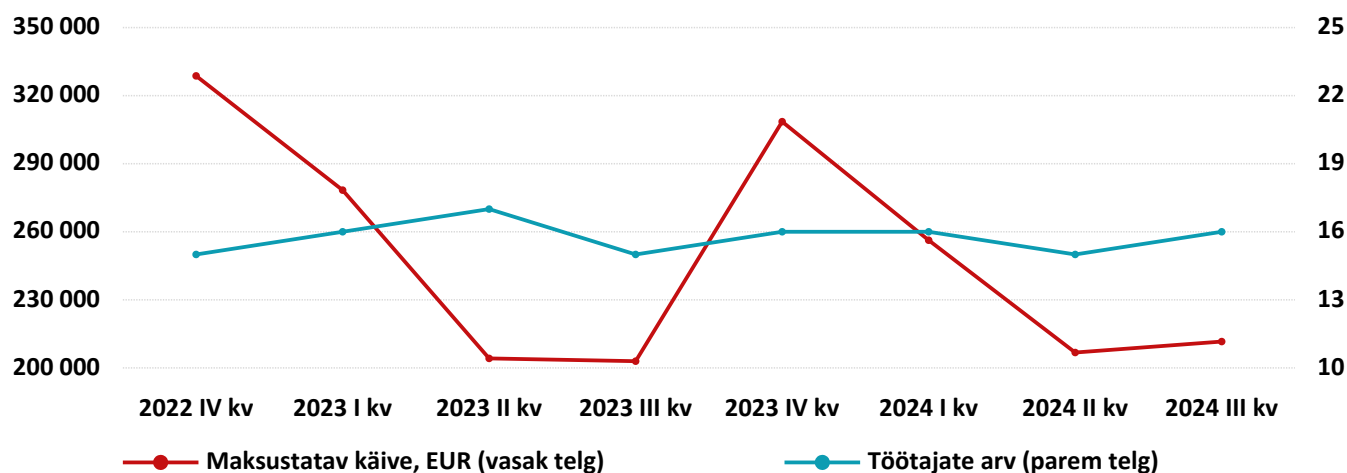
# MASEKONORD AS (AAA)

Registrikood 10058816

Tasutud maksud, EUR



Maksustatav käive ja töötajate arv

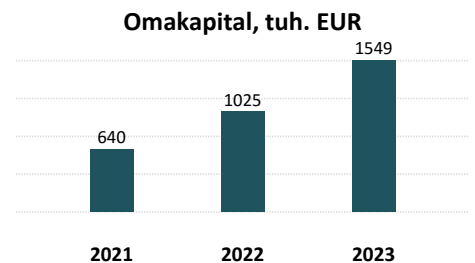
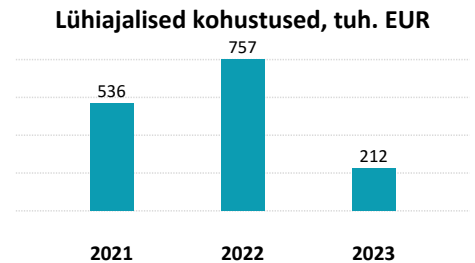
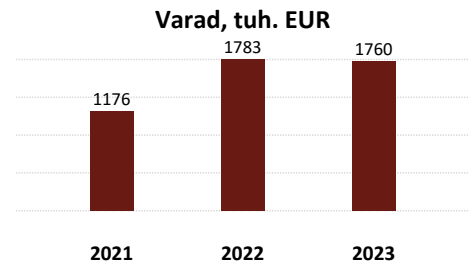
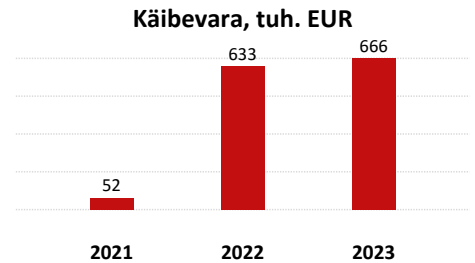


	Riiklikud maksud, EUR	Tööjõumaksud, EUR	Maksustatav käive, EUR	Töötajate arv
2022 IV kv	136 804	84 011	328 715	15
2023 I kv	69 777	39 152	278 354	16
2023 II kv	59 836	32 890	204 178	17
2023 III kv	58 747	35 331	202 958	15
2023 IV kv	76 415	30 429	308 542	16
2024 I kv	58 944	32 936	256 274	16
2024 II kv	63 266	38 295	206 777	15
2024 III kv	69 861	39 077	211 607	16

## MEREHALDUS OÜ (AA)

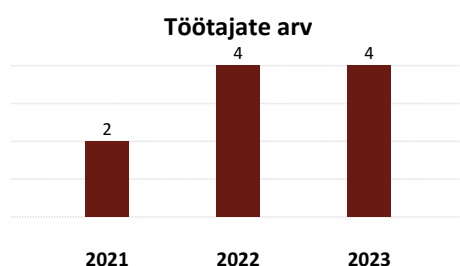
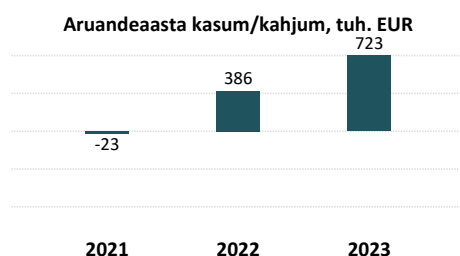
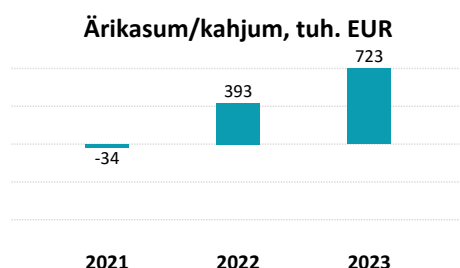
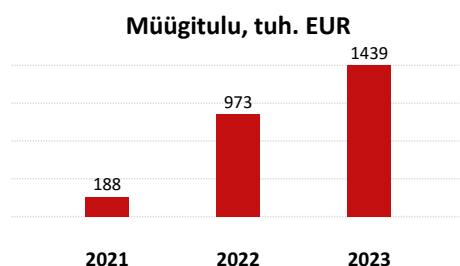
Registrikood 11423318

BILANSS, EUR	31.12.2023	31.12.2022
<b>AKTIVA</b>		
Raha ja finantsinvesteeringud	46 223	3 190
Nõuded ja ettemaksed, sealhulgas:	619 484	630 212
<i>Nõuded ostjate vastu</i>	-	-
<i>Maksude ettemaksed</i>	-	-
<i>Muud nõuded ja ettemaksed</i>	619 484	630 212
Varud	-	-
Muu käibevara	-	-
<b>KÄIBEVARA KOKKU</b>	<b>665 707</b>	<b>633 402</b>
Finantsinvesteeringud	-	-
Kinnisvarainvesteeringud	-	-
Materiaalne põhivara, sealhulgas:	1 049 859	1 102 643
<i>Kulum(-)</i>	-	-
Muu põhivara	44 927	46 633
<b>PÕHIVARA KOKKU</b>	<b>1 094 786</b>	<b>1 149 276</b>
<b>AKTIVA (VARAD) KOKKU</b>	<b>1 760 493</b>	<b>1 782 678</b>
<b>PASSIVA</b>		
Laenukohustused	0	392 382
Võlad ja ettemaksed, sealhulgas:	211 902	364 945
<i>Võlad tarnijatele</i>	-	-
<i>Võlad töövõtjatele</i>	-	-
<i>Maksuvõlad</i>	-	-
<i>Muud võlad ja ettemaksed</i>	211 902	364 945
Muud eraldised	-	-
<b>LÜHIAJALISED KOHUSTUSED KOKKU</b>	<b>211 902</b>	<b>757 327</b>
Laenukohustused	-	-
Võlad ja ettemaksed	-	-
Muud eraldised	-	-
<b>PIKAAJALISED KOHUSTUSED KOKKU</b>	<b>-</b>	<b>-</b>
<b>KOHUSTUSED KOKKU</b>	<b>211 902</b>	<b>757 327</b>
Aktsia-/ osakapital	2 557	2 557
Registreerimata aktsia-/ osakapital	-	-
Reservid	256	256
Muu kapital	-	-
Jaotamata kasum /kahjum	822 540	636 853
Aruandeaasta kasum /kahjum	723 238	385 685
<b>OMAKAPITAL KOKKU</b>	<b>1 548 591</b>	<b>1 025 351</b>
<b>PASSIVA KOKKU</b>	<b>1 760 493</b>	<b>1 782 678</b>



# MEREHALDUS OÜ (AA)

Registrikood 11423318



## Juhatuse koosseis:

Raivo Baum

## Creditinfo Tegelik Kasusaaja:

Raivo Baum

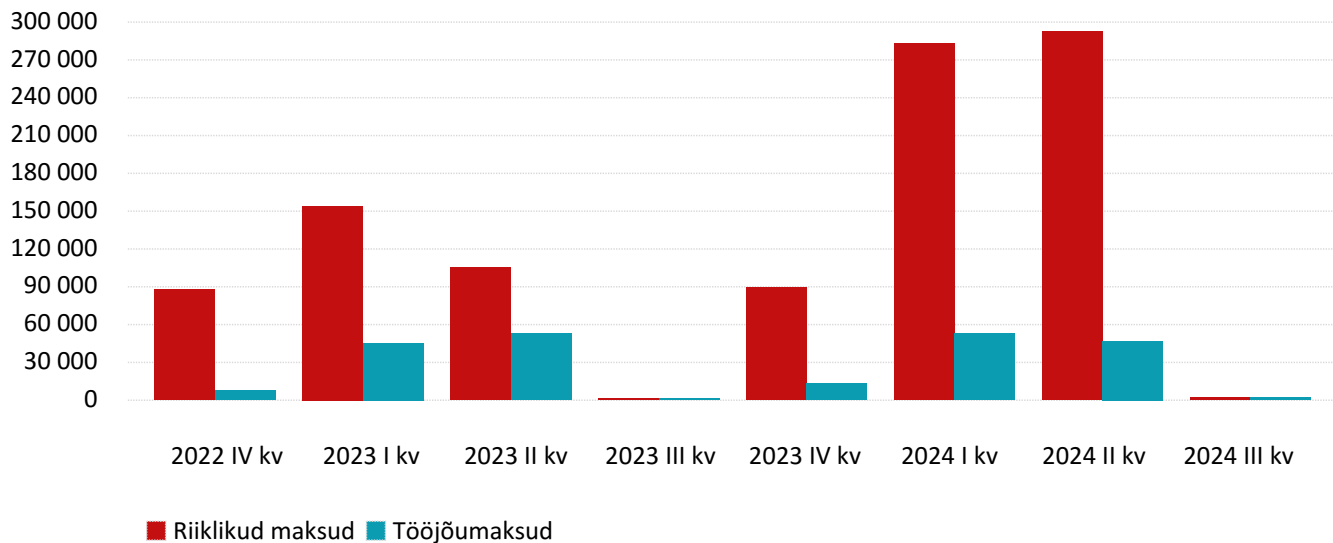
KASUMIARUANNE, EUR	31.12.2023	31.12.2022
<b>MÜÜGITULU</b>	<b>1 438 639</b>	<b>973 044</b>
<i>skeem 1</i>		
Muud äritulud	62 634	0
Muud korrigeerimised	-	-
Kaubad, materjal ja teenused	320 706	301 855
Mitmesugused tegevuskulud	22 628	25 707
Tööjõukulud	295 195	178 838
Kulum	67 893	67 161
Muud ärikulud	72 190	6 231
<i>skeem 2</i>		
Toodete ja teenuste kulu	-	-
<b>BRUTOKASUM/ -KAHJUM</b>	<b>-</b>	<b>-</b>
Turustuskulud	-	-
Üldhalduskulud	-	-
Muud äritulud	-	-
Muud ärikulud	-	-
Kasum/kahjum bioloogilistelt varadelt	-	-
<i>skeem 1 + skeem 2</i>		
<b>ÄRIKASUM/ -KAHJUM</b>	<b>722 661</b>	<b>393 252</b>
Finantstulud/-kulud	577	-7 567
<b>KASUM/KAHJUM ENNE MAKSE</b>	<b>723 238</b>	<b>385 685</b>
Tulumaks	-	-
<b>ARUANDEAASTA KASUM/KAHJUM</b>	<b>723 238</b>	<b>385 685</b>

PÕHINÄITAJAD	2023	2022
Müügitulu muut (%)	47.8	417.2
Ärikasumi muut (%)	83.8	-
Puhaskasumi muut (%)	87.5	-
Omakapitali muut (%)	51.0	60.3
Maksevõime kordaja	3.1	0.8
Likviidsuskordaja	3.1	0.8
Varade tootlus (ROA), (%)	40.8	26.1
Omakapitali tootlus (ROE), (%)	56.2	46.3
Ärikasumimarginaal, (%)	50.2	40.4
Puhaskasumimarginaal, (%)	50.3	39.6
Käive töötaja kohta	359 659.8	243 261.0
Võlakordaja	0.1	0.4
Kohustuste suhe omakapitali	0.1	0.7
<b>Töötajate arv:</b>	<b>4</b>	<b>4</b>

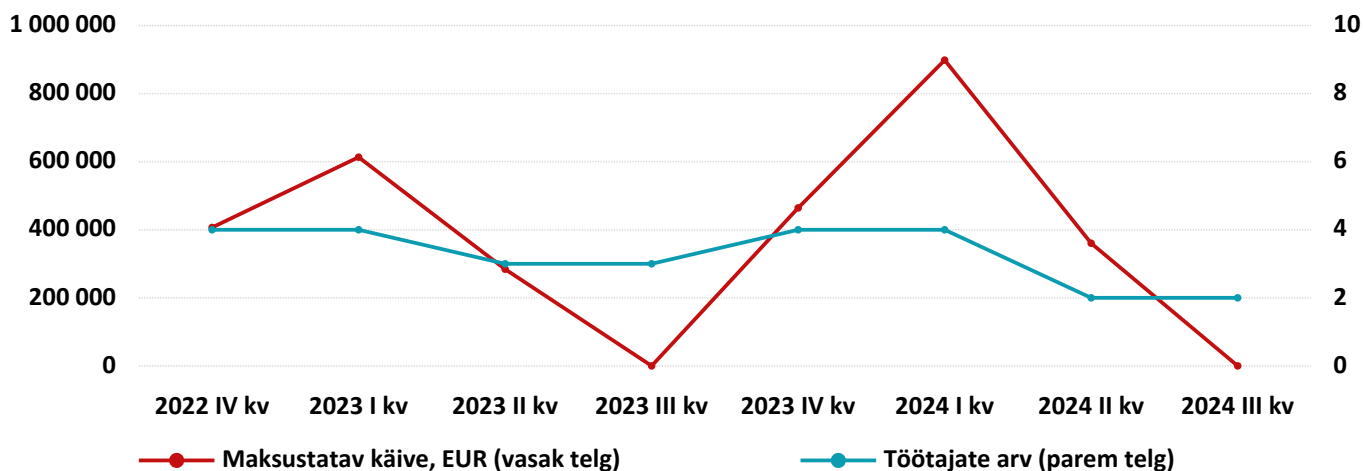
# MEREHALDUS OÜ (AA)

Registrikood 11423318

Tasutud maksud, EUR



Maksustatav käive ja töötajate arv



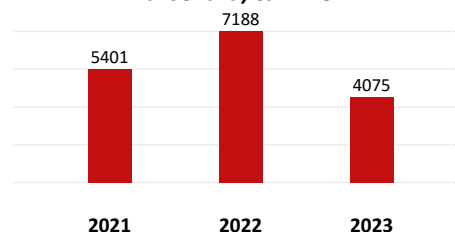
	Riiklikud maksud, EUR	Tööjõumaksud, EUR	Maksustatav käive, EUR	Töötajate arv
2022 IV kv	87 689	7 627	406 783	4
2023 I kv	154 189	45 312	613 324	4
2023 II kv	105 459	52 789	284 159	3
2023 III kv	1 242	1 242	0	3
2023 IV kv	89 604	13 344	464 161	4
2024 I kv	282 833	52 850	898 576	4
2024 II kv	292 464	46 924	360 366	2
2024 III kv	2 008	2 099	0	2

# MFV LOOTUS OÜ

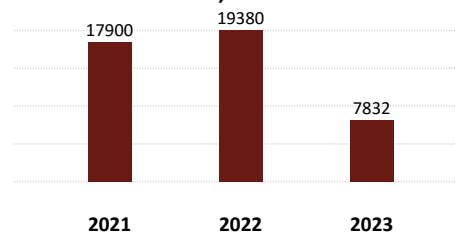
Registrikood 10627467

BILANSS, EUR	31.12.2023	31.12.2022
<b>AKTIVA</b>		
Raha ja finantsinvesteeringud	2 721 646	32 301
Nõuded ja ettemaksud, sealhulgas:	1 218 302	7 155 878
<i>Nõuded ostjate vastu</i>	-	-
<i>Maksude ettemaksud</i>	3 874	6 131
<i>Muud nõuded ja ettemaksud</i>	1 214 428	7 149 747
Varud	135 272	0
Muu käibevara	-	-
<b>KÄIBEVARA KOKKU</b>	<b>4 075 220</b>	<b>7 188 179</b>
Finantsinvesteeringud	3 000	6 508 000
Kinnisvarainvesteeringud	-	-
Materiaalne põhivara, sealhulgas:	3 753 442	5 683 941
<i>Kulum(-)</i>	5 168 337	5 675 943
Muu põhivara	-	-
<b>PÕHIVARA KOKKU</b>	<b>3 756 442</b>	<b>12 191 941</b>
<b>AKTIVA (VARAD) KOKKU</b>	<b>7 831 662</b>	<b>19 380 120</b>
<b>PASSIVA</b>		
Laenukohustused	0	278 527
Võlad ja ettemaksud, sealhulgas:	195 353	10 760 008
<i>Võlad tarnijatele</i>	177 705	931 562
<i>Võlad töövõtjatele</i>	-	71 935
<i>Maksuvõlad</i>	-	-
<i>Muud võlad ja ettemaksud</i>	17 648	9 756 511
Muud eraldised	-	-
<b>LÜHIAJALISED KOHUSTUSED KOKKU</b>	<b>195 353</b>	<b>11 038 535</b>
Laenukohustused	-	-
Võlad ja ettemaksud	-	-
Muud eraldised	-	-
<b>PIKAAJALISED KOHUSTUSED KOKKU</b>	<b>-</b>	<b>-</b>
<b>KOHUSTUSED KOKKU</b>	<b>195 353</b>	<b>11 038 535</b>
Aksia-/ osakapital	66 468	66 468
Registreerimata aktsia-/ osakapital	-	-
Reservid	6 647	6 647
Muu kapital	575 203	575 203
Jaotamata kasum /kahjum	7 693 267	9 136 536
Aruandeaasta kasum /kahjum	-705 276	-1 443 269
<b>OMAKAPITAL KOKKU</b>	<b>7 636 309</b>	<b>8 341 585</b>
<b>PASSIVA KOKKU</b>	<b>7 831 662</b>	<b>19 380 120</b>

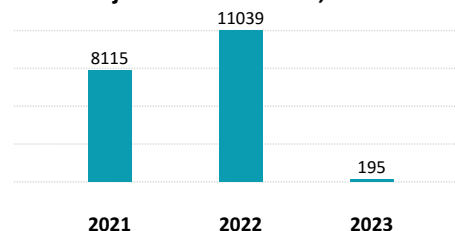
Käibevara, tuh. EUR



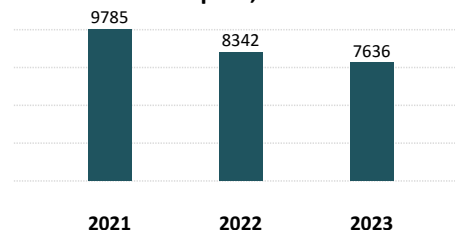
Varad, tuh. EUR

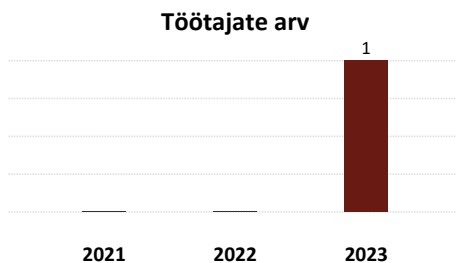
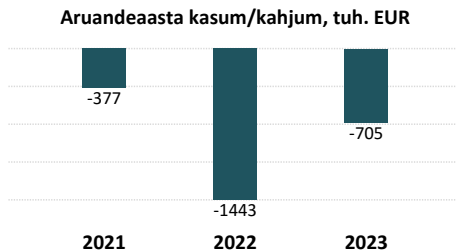
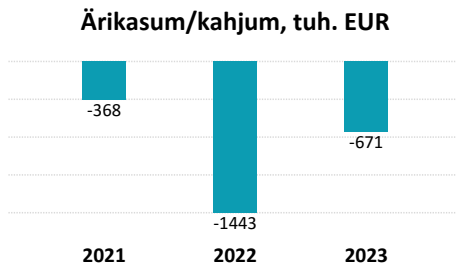
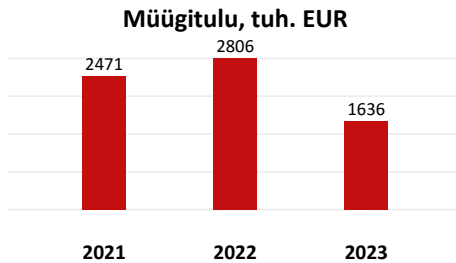


Lühiajalised kohustused, tuh. EUR



Omakapital, tuh. EUR




**Juhatuse koosseis:**

Eduardo Calzada Rodriguez, Jose Carlos Molares Montenegro

**Creditinfo Tegelik Kasusaaja:**

Valiela S.A.U

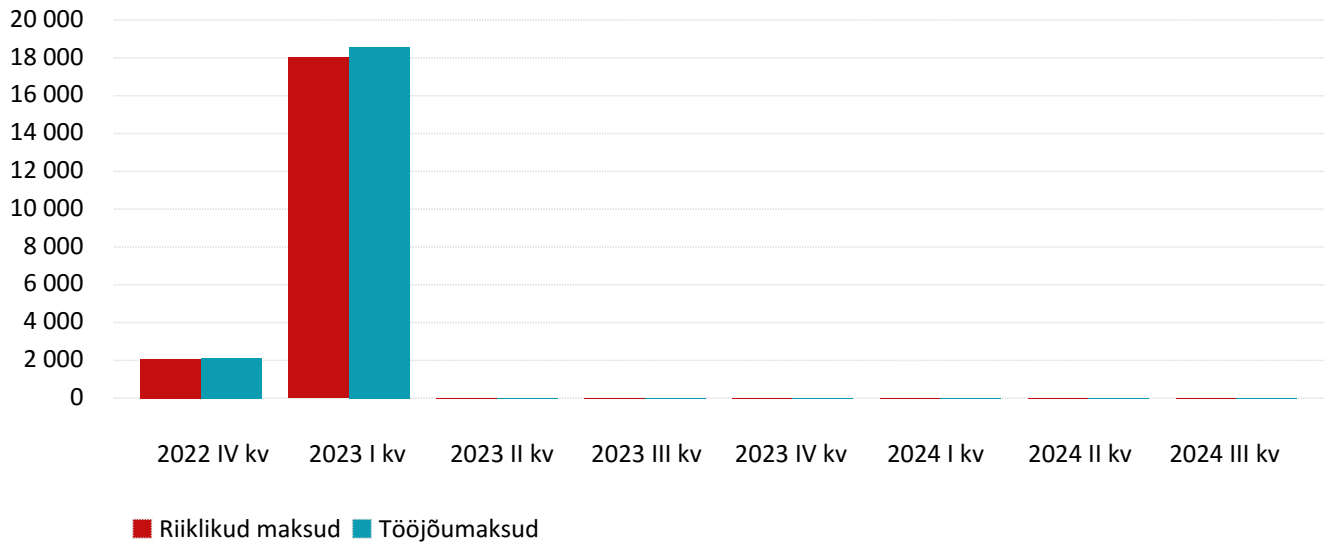
KASUMIARUANNE, EUR	31.12.2023	31.12.2022
<b>MÜÜGITULU</b>	<b>1 635 784</b>	<b>2 805 698</b>
<i>skeem 1</i>		
Muud äritulud	-	-
Muud korrigeerimised	-	-
Kaubad, materjal ja teenused	337 926	566 086
Mitmesugused tegevuskulud	1 458 926	3 191 827
Tööjõukulud	20 487	183 627
Kulum	297 485	307 145
Muud ärikulud	191 587	0
<i>skeem 2</i>		
Toodete ja teenuste kulu	-	-
<b>BRUTOKASUM/ -KAHJUM</b>	<b>-</b>	<b>-</b>
Turustuskulud	-	-
Üldhalduskulud	-	-
Muud äritulud	-	-
Muud ärikulud	-	-
Kasum/kahjum bioloogilistelt varadelt	-	-
<i>skeem 1 + skeem 2</i>		
<b>ÄRIKASUM/ -KAHJUM</b>	<b>-670 627</b>	<b>-1 442 987</b>
Finantstulud/-kulud	-34 649	2
<b>KASUM/KAHJUM ENNE MAKSE</b>	<b>-705 276</b>	<b>-1 442 985</b>
Tulumaks	0	284
<b>ARUANDEAASTA KASUM/KAHJUM</b>	<b>-705 276</b>	<b>-1 443 269</b>

PÕHINÄITAJAD	2023	2022
Müügitulu muut (%)	-41.7	13.6
Ärikasumi muut (%)	-	-
Puhaskasumi muut (%)	-	-
Omakapitali muut (%)	-8.5	-14.8
Maksevõime kordaja	20.9	0.7
Likviidsuskordaja	20.2	0.7
Varade tootlus (ROA), (%)	-5.2	-7.7
Omakapitali tootlus (ROE), (%)	-8.8	-15.9
Ärikasumimarginaal, (%)	-41.0	-51.4
Puhaskasumimarginaal, (%)	-43.1	-51.4
Käive töötaja kohta	1 635 784.0	-
Võlakordaja	0	0.6
Kohustuste suhe omakapitali	0.0	1.3
<b>Töötajate arv:</b>	<b>1</b>	<b>-</b>

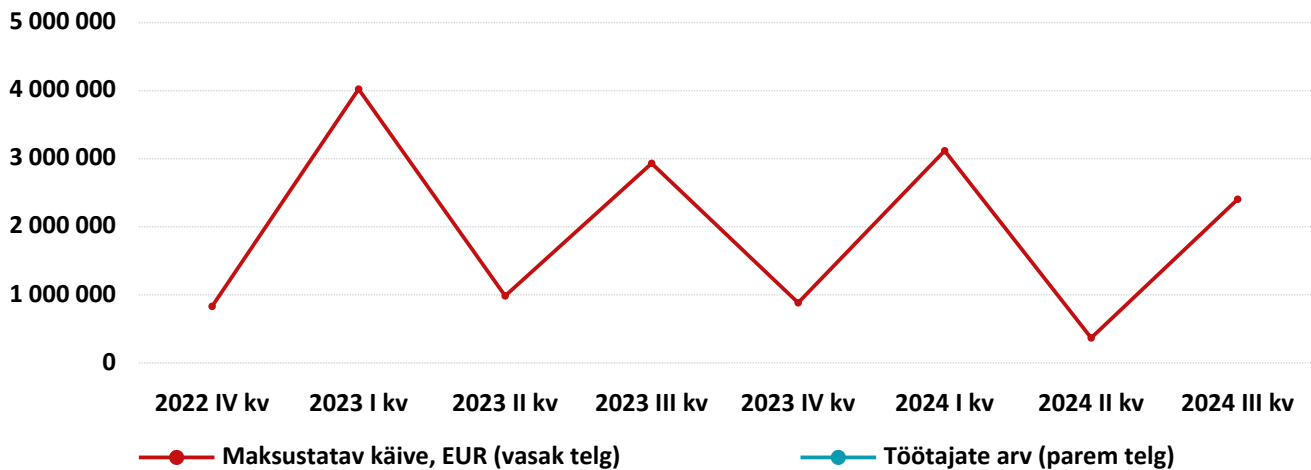
# MFV LOOTUS OÜ

Registrikood 10627467

Tasutud maksud, EUR



Maksustatav käive ja töötajate arv



	Riiklikud maksud, EUR	Töötajumaksud, EUR	Maksustatav käive, EUR	Töötajate arv
2022 IV kv	2 072	2 135	831 017	-
2023 I kv	18 019	18 567	4 022 457	-
2023 II kv	0	0	984 644	-
2023 III kv	0	0	2 931 609	-
2023 IV kv	0	0	883 411	-
2024 I kv	0	0	3 116 502	-
2024 II kv	0	0	367 081	-
2024 III kv	0	0	2 404 402	-

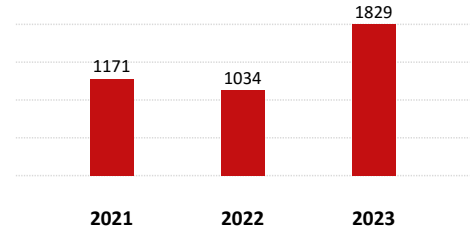


## MONISTICO OÜ (AAA)

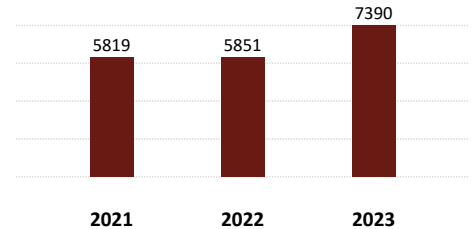
Registrikood 10574096

BILANSS, EUR	31.12.2023	31.12.2022
<b>AKTIVA</b>		
Raha ja finantsinvesteeringud	482 247	201 746
Nõuded ja ettemaksed, sealhulgas:	1 300 112	591 268
<i>Nõuded ostjate vastu</i>	28 602	438
<i>Maksude ettemaksed</i>	-	-
<i>Muud nõuded ja ettemaksed</i>	1 271 510	590 830
Varud	46 779	240 648
Muu käibevara	-	-
<b>KÄIBEVARA KOKKU</b>	<b>1 829 138</b>	<b>1 033 662</b>
Finantsinvesteeringud	4 548 220	3 927 750
Kinnisvarainvesteeringud	0	40 000
Materiaalne põhivara, sealhulgas:	964 637	792 822
<i>Kulum(-)</i>	2 193 663	2 119 416
Muu põhivara	48 306	56 267
<b>PÕHIVARA KOKKU</b>	<b>5 561 163</b>	<b>4 816 839</b>
<b>AKTIVA (VARAD) KOKKU</b>	<b>7 390 301</b>	<b>5 850 501</b>
<b>PASSIVA</b>		
Laenukohustused	187 249	119 945
Võlad ja ettemaksed, sealhulgas:	114 249	71 486
<i>Võlad tarnijatele</i>	31 558	23 364
<i>Võlad töövõtjatele</i>	20 643	20 174
<i>Maksuvõlad</i>	53 432	19 566
<i>Muud võlad ja ettemaksed</i>	8 616	8 382
Muud eraldised	-	-
<b>LÜHIAJALISED KOHUSTUSED KOKKU</b>	<b>301 498</b>	<b>191 431</b>
Laenukohustused	850 498	52 011
Võlad ja ettemaksed	-	-
Muud eraldised	-	-
<b>PIKAJALISED KOHUSTUSED KOKKU</b>	<b>850 498</b>	<b>52 011</b>
<b>KOHUSTUSED KOKKU</b>	<b>1 151 996</b>	<b>243 442</b>
Aksia-/ osakapital	2 556	2 556
Registreerimata aktsia-/ osakapital	-	-
Reservid	256	256
Muu kapital	-	-
Jaotamata kasum /kahjum	5 294 647	4 985 145
Aruandeaasta kasum /kahjum	940 846	619 102
<b>OMAKAPITAL KOKKU</b>	<b>6 238 305</b>	<b>5 607 059</b>
<b>PASSIVA KOKKU</b>	<b>7 390 301</b>	<b>5 850 501</b>

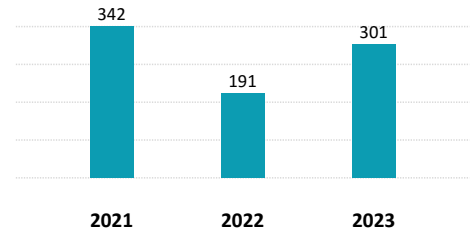
Käibevara, tuh. EUR



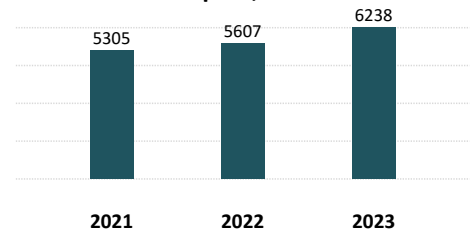
Varad, tuh. EUR



Lühiajalised kohustused, tuh. EUR

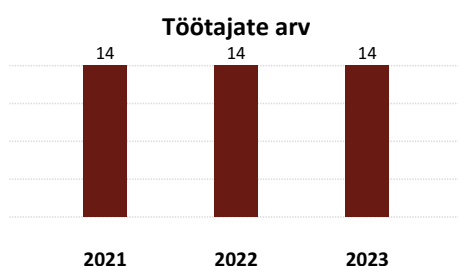
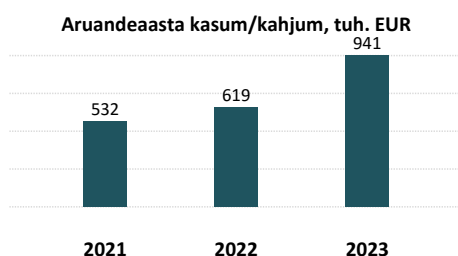
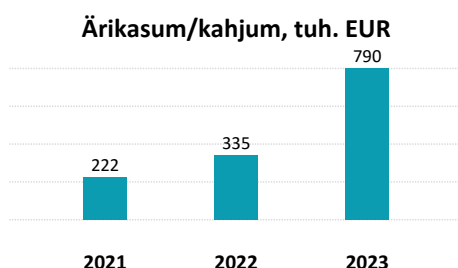
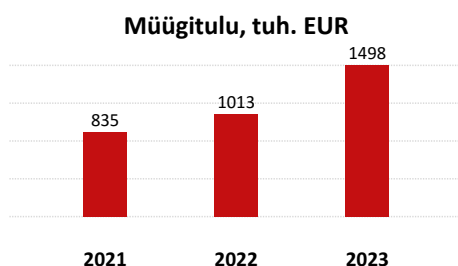


Omakapital, tuh. EUR



# MONISTICO OÜ (AAA)

Registrikood 10574096



## Juhatuse koosseis:

Arne Salong, Tiit Sõber

## Creditinfo Tegelik Kasusaaja:

Arne Salong, Tiit Sõber

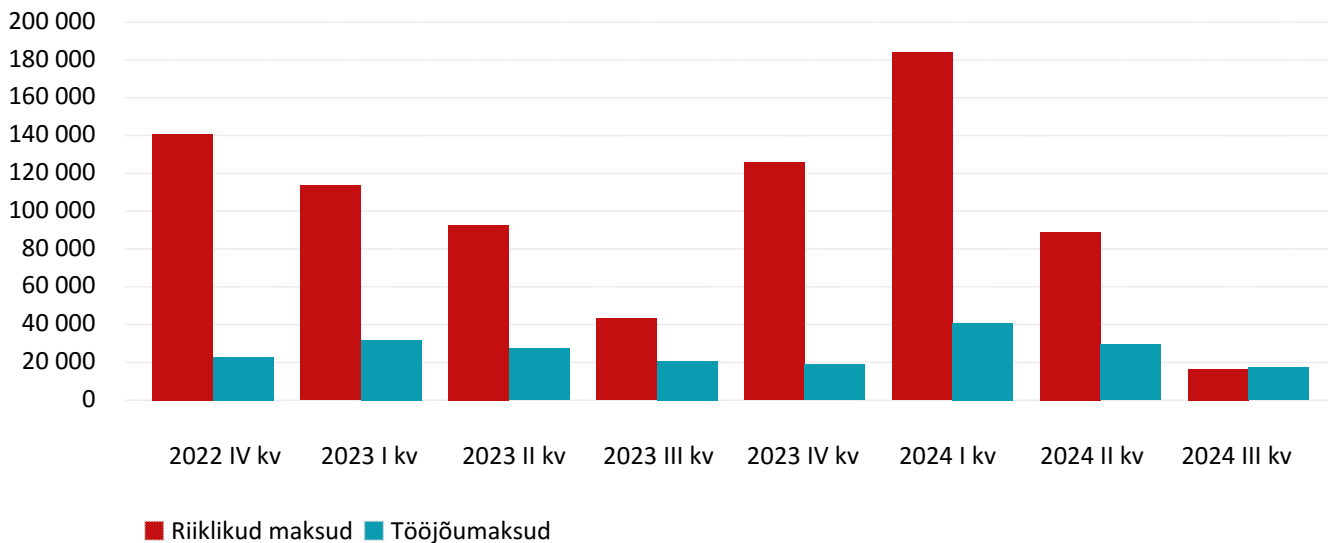
KASUMIARUANNE, EUR	31.12.2023	31.12.2022
<b>MÜÜGITULU</b>	<b>1 498 258</b>	<b>1 012 635</b>
<i>skeem 1</i>		
Muud äritulud	38 856	200
Muud korrigeerimised	-	-
Kaubad, materjal ja teenused	294 465	243 496
Mitmesugused tegevuskulud	81 063	80 344
Tööjõukulud	251 243	228 004
Kulum	120 524	125 891
Muud ärikulud	-	-
<i>skeem 2</i>		
Toodete ja teenuste kulu	-	-
<b>BRUTOKASUM/ -KAHJUM</b>	<b>-</b>	<b>-</b>
Turustuskulud	-	-
Üldhalduskulud	-	-
Muud äritulud	-	-
Muud ärikulud	-	-
Kasum/kahjum bioloogilistelt varadelt	-	-
<i>skeem 1 + skeem 2</i>		
<b>ÄRIKASUM/ -KAHJUM</b>	<b>789 819</b>	<b>335 100</b>
Finantstulud/-kulud	210 527	334 902
<b>KASUM/KAHJUM ENNE MAKSE</b>	<b>1 000 346</b>	<b>670 002</b>
Tulumaks	59 500	50 900
<b>ARUANDEAASTA KASUM/KAHJUM</b>	<b>940 846</b>	<b>619 102</b>

PÕHINÄITAJAD	2023	2022
Müügitulu muut (%)	48.0	21.3
Ärikasumi muut (%)	135.7	51.0
Puhaskasumi muut (%)	52.0	16.4
Omakapitali muut (%)	11.3	5.7
Maksevõime kordaja	6.1	5.4
Likviidsuskordaja	5.9	4.1
Varade tootlus (ROA), (%)	14.2	10.6
Omakapitali tootlus (ROE), (%)	15.9	11.3
Ärikasumimarginaal, (%)	52.7	33.1
Puhaskasumimarginaal, (%)	62.8	61.1
Käive töötaja kohta	107 018.4	72 331.1
Võlakordaja	0.2	0
Kohustuste suhe omakapitali	0.2	0.0
<b>Töötajate arv:</b>	<b>14</b>	<b>14</b>

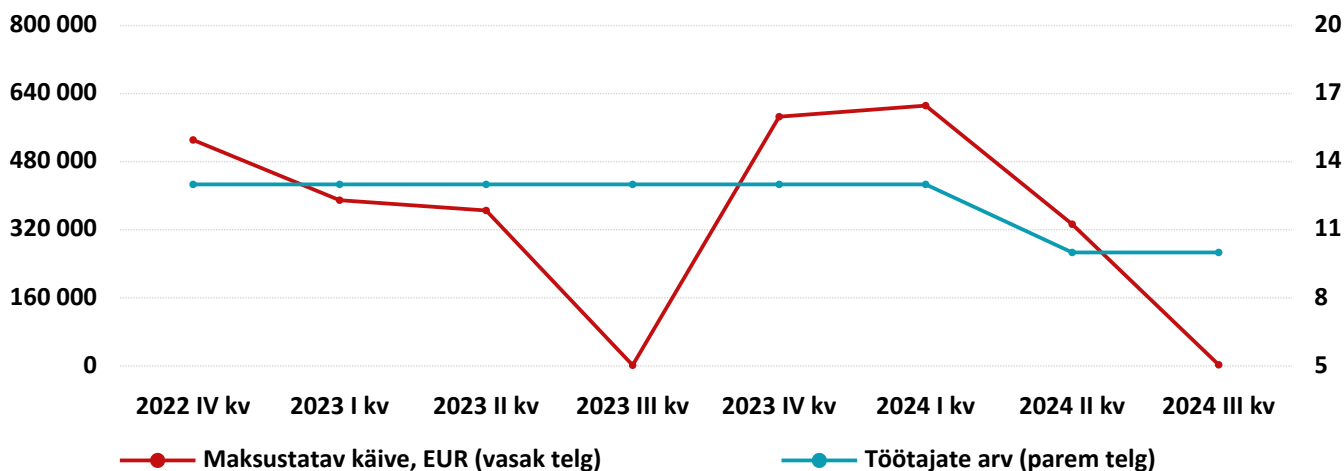
# MONISTICO OÜ (AAA)

Registrikood 10574096

Tasutud maksud, EUR



Maksustatav käive ja töötajate arv



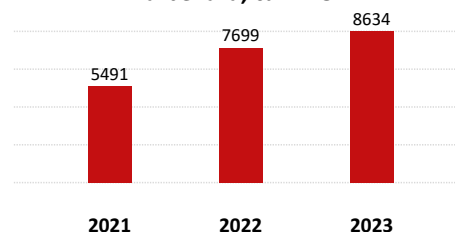
	Riiklikud maksud, EUR	Tööjõumaksud, EUR	Maksustatav käive, EUR	Töötajate arv
2022 IV kv	140 918	22 846	531 157	13
2023 I kv	113 573	31 862	389 527	13
2023 II kv	92 629	27 309	365 336	13
2023 III kv	43 344	20 754	1 545	13
2023 IV kv	125 641	18 932	585 836	13
2024 I kv	184 055	40 732	611 882	13
2024 II kv	88 974	29 398	333 079	10
2024 III kv	16 547	17 334	2 588	10

## MOROBELL OÜ (AAA)

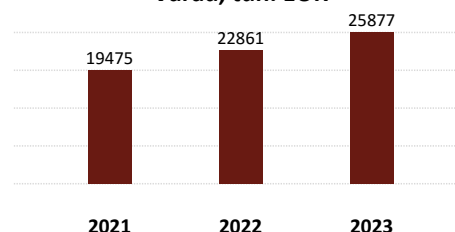
Registrikood 10217077

BILANSS, EUR	31.12.2023	31.12.2022
<b>AKTIVA</b>		
Raha ja finantsinvesteeringud	2 531 053	3 428 935
Nõuded ja ettemaksed, sealhulgas:	4 264 765	3 505 674
<i>Nõuded ostjate vastu</i>	-	-
<i>Maksude ettemaksed</i>	-	-
<i>Muud nõuded ja ettemaksed</i>	4 264 765	3 505 674
Varud	1 838 230	764 761
Muu käibevara	-	-
<b>KÄIBEVARA KOKKU</b>	<b>8 634 048</b>	<b>7 699 370</b>
Finantsinvesteeringud	7 490 233	5 745 233
Kinnisvarainvesteeringud	-	-
Materiaalne põhivara, sealhulgas:	8 268 210	7 931 711
<i>Kulum(-)</i>	-	-
Muu põhivara	1 484 391	1 484 391
<b>PÕHIVARA KOKKU</b>	<b>17 242 834</b>	<b>15 161 335</b>
<b>AKTIVA (VARAD) KOKKU</b>	<b>25 876 882</b>	<b>22 860 705</b>
<b>PASSIVA</b>		
Laenukohustused	408 510	433 080
Võlad ja ettemaksed, sealhulgas:	4 116 881	4 022 853
<i>Võlad tarnijatele</i>	-	-
<i>Võlad töövõtjatele</i>	-	-
<i>Maksuvõlad</i>	-	-
<i>Muud võlad ja ettemaksed</i>	4 116 881	4 022 853
Muud eraldised	-	-
<b>LÜHIAJALISED KOHUSTUSED KOKKU</b>	<b>4 525 391</b>	<b>4 455 933</b>
Laenukohustused	579 964	989 644
Võlad ja ettemaksed	343 936	0
Muud eraldised	-	-
<b>PIKAAJALISED KOHUSTUSED KOKKU</b>	<b>923 900</b>	<b>989 644</b>
<b>KOHUSTUSED KOKKU</b>	<b>5 449 291</b>	<b>5 445 577</b>
Aksia-/ osakapital	64 000	64 000
Registreerimata aktsia-/ osakapital	-	-
Reservid	6 400	6 400
Muu kapital	-	-
Jaotamata kasum /kahjum	17 344 728	15 257 336
Aruandeaasta kasum /kahjum	3 012 463	2 087 392
<b>OMAKAPITAL KOKKU</b>	<b>20 427 591</b>	<b>17 415 128</b>
<b>PASSIVA KOKKU</b>	<b>25 876 882</b>	<b>22 860 705</b>

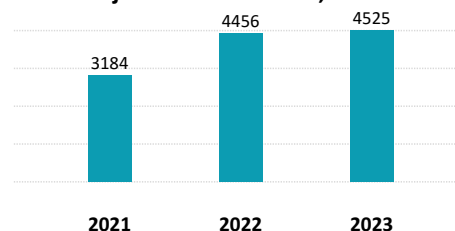
Käibevara, tuh. EUR



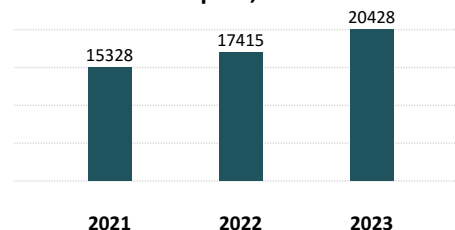
Varad, tuh. EUR



Lühiajalised kohustused, tuh. EUR

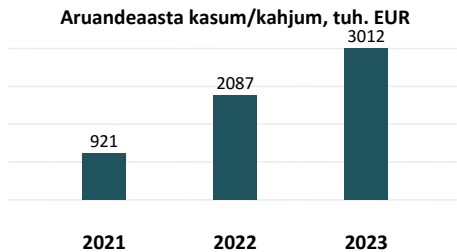
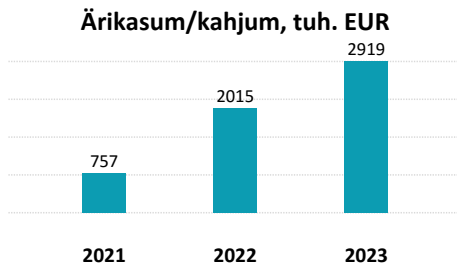
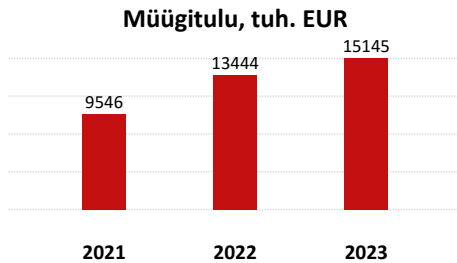


Omakapital, tuh. EUR



# MOROBELL OÜ (AAA)

Registrikood 10217077



## Töötajate arv

### Juhatuse koosseis:

Aldona Baum, Raivo Baum

### Creditinfo Tegelik Kasusaaja:

Raivo Baum

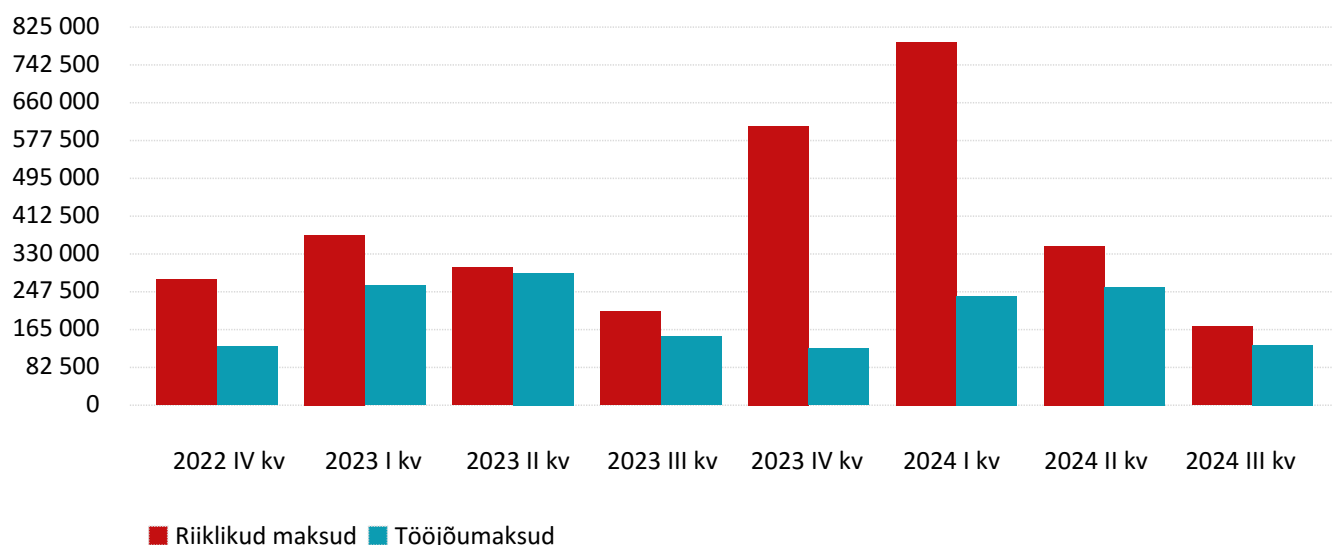
KASUMIARUANNE, EUR	31.12.2023	31.12.2022
<b>MÜÜGITULU</b>	<b>15 145 363</b>	<b>13 443 745</b>
<i>skeem 1</i>		
Muud äritulud	326 920	60 846
Muud korrigeerimised	-	-
Kaubad, materjal ja teenused	8 963 525	7 513 870
Mitmesugused tegevuskulud	870 752	1 271 528
Tööjõukulud	2 119 265	2 054 247
Kulum	549 566	576 905
Muud ärikulud	50 186	72 568
<i>skeem 2</i>		
Toodete ja teenuste kulu	-	-
<b>BRUTOKASUM/ -KAHJUM</b>	<b>-</b>	<b>-</b>
Turustuskulud	-	-
Üldhalduskulud	-	-
Muud äritulud	-	-
Muud ärikulud	-	-
Kasum/kahjum bioloogilistelt varadelt	-	-
<i>skeem 1 + skeem 2</i>		
<b>ÄRIKASUM/ -KAHJUM</b>	<b>2 918 989</b>	<b>2 015 473</b>
Finantstulud/-kulud	93 474	71 919
<b>KASUM/KAHJUM ENNE MAKSE</b>	<b>3 012 463</b>	<b>2 087 392</b>
Tulumaks	-	-
<b>ARUANDEAASTA KASUM/KAHJUM</b>	<b>3 012 463</b>	<b>2 087 392</b>

PÕHINÄITAJAD	2023	2022
Müügitulu muut (%)	12.7	40.8
Ärikasumi muut (%)	44.8	166.4
Puhaskasumi muut (%)	44.3	126.7
Omakapitali muut (%)	17.3	13.6
Maksevõime kordaja	1.9	1.7
Likviidsuskordaja	1.5	1.6
Varade tootlus (ROA), (%)	12.4	9.9
Omakapitali tootlus (ROE), (%)	15.9	12.8
Ärikasumimarginaal, (%)	19.3	15.0
Puhaskasumimarginaal, (%)	19.9	15.5
Käive töötaja kohta	-	-
Võlakordaja	0.2	0.2
Kohustuste suhe omakapitali	0.3	0.3
<b>Töötajate arv:</b>	<b>-</b>	<b>-</b>

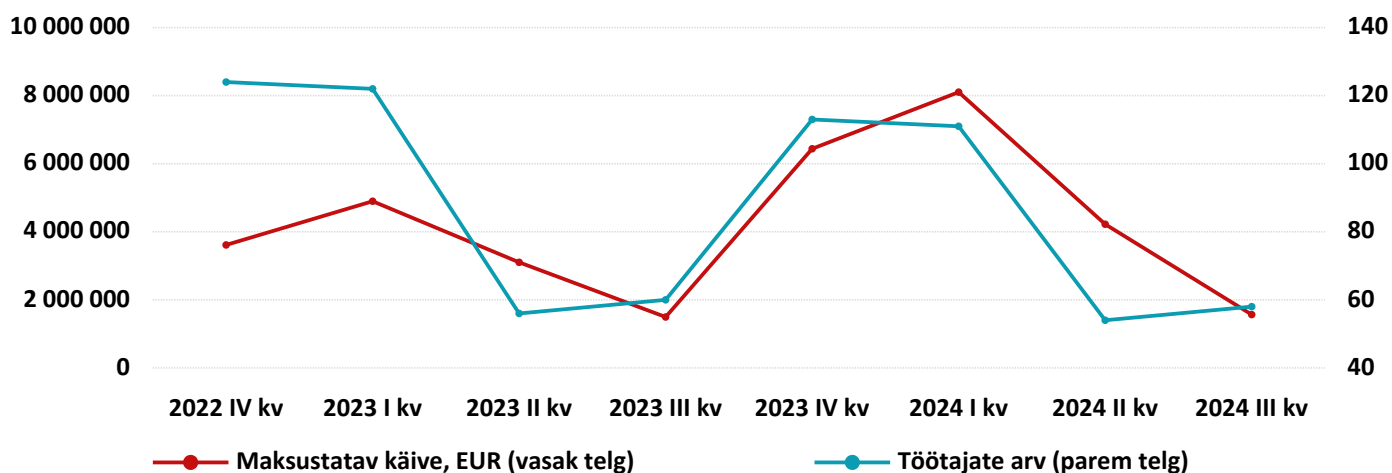
# MOROBELL OÜ (AAA)

Registrikood 10217077

Tasutud maksud, EUR



Maksustatav käive ja töötajate arv

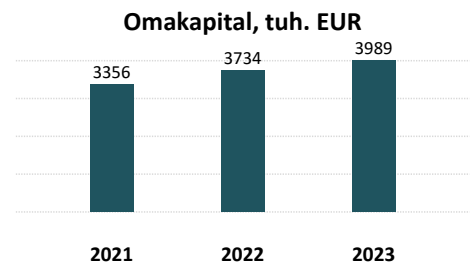
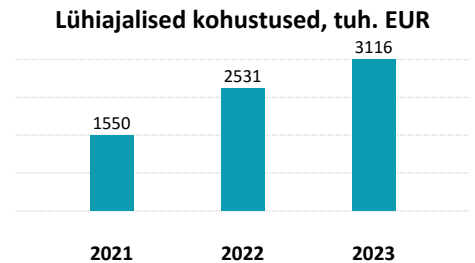
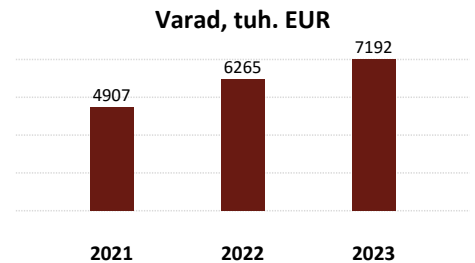
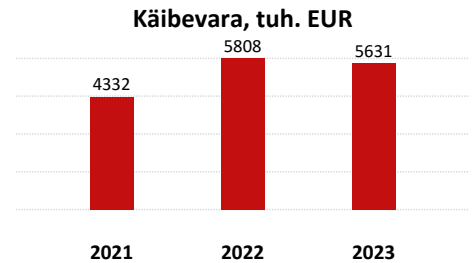


	Riiklikud maksud, EUR	Tööjõumaksud, EUR	Maksustatav käive, EUR	Töötajate arv
2022 IV kv	274 331	128 111	3 612 928	124
2023 I kv	371 869	261 600	4 897 209	122
2023 II kv	300 377	288 640	3 102 424	56
2023 III kv	204 959	149 647	1 495 448	60
2023 IV kv	608 947	123 234	6 438 800	113
2024 I kv	792 381	238 452	8 103 241	111
2024 II kv	347 033	257 760	4 221 644	54
2024 III kv	171 919	131 340	1 566 541	58

## MORTELLAR INVEST OÜ (A)

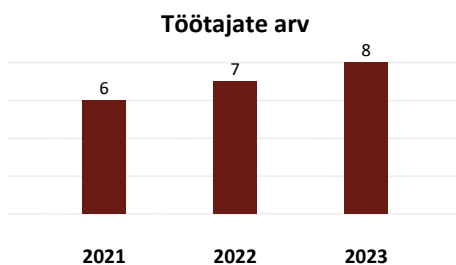
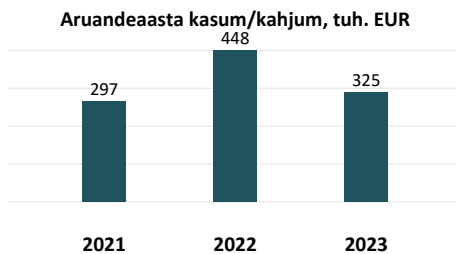
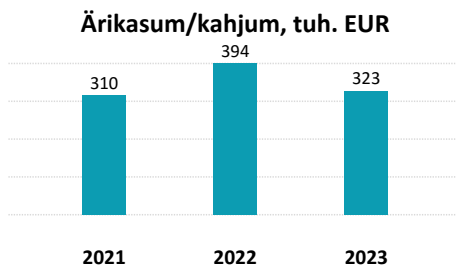
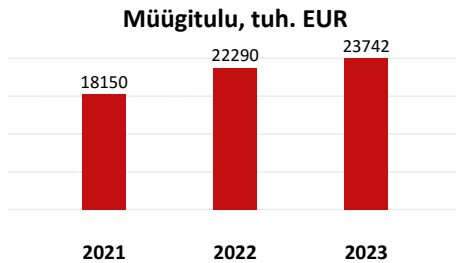
Registrikood 11328494

BILANSS, EUR	31.12.2023	31.12.2022
<b>AKTIVA</b>		
Raha ja finantsinvesteeringud	82 406	312 168
Nõuded ja ettemaksed, sealhulgas:	4 750 829	4 519 539
<i>Nõuded ostjate vastu</i>	4 582 877	4 339 156
<i>Maksude ettemaksed</i>	9 181	3 063
<i>Muud nõuded ja ettemaksed</i>	158 771	177 320
Varud	798 100	976 316
Muu käibevara	-	-
<b>KÄIBEVARA KOKKU</b>	<b>5 631 335</b>	<b>5 808 023</b>
Finantsinvesteeringud	1 343 992	336 595
Kinnisvarainvesteeringud	-	-
Materiaalne põhivara, sealhulgas:	216 630	119 884
<i>Kulum(-)</i>	117 388	104 873
Muu põhivara	-	-
<b>PÕHIVARA KOKKU</b>	<b>1 560 622</b>	<b>456 479</b>
<b>AKTIVA (VARAD) KOKKU</b>	<b>7 191 957</b>	<b>6 264 502</b>
<b>PASSIVA</b>		
Laenukohustused	17 641	0
Võlad ja ettemaksed, sealhulgas:	3 097 944	2 530 566
<i>Võlad tarnijatele</i>	1 663 218	1 802 191
<i>Võlad töövõtjatele</i>	25 619	23 666
<i>Maksuvõlad</i>	29 031	29 058
<i>Muud võlad ja ettemaksed</i>	1 380 076	675 651
Muud eraldised	-	-
<b>LÜHIAJALISED KOHUSTUSED KOKKU</b>	<b>3 115 585</b>	<b>2 530 566</b>
Laenukohustused	87 021	0
Võlad ja ettemaksed	-	-
Muud eraldised	-	-
<b>PIKAAJALISED KOHUSTUSED KOKKU</b>	<b>87 021</b>	<b>0</b>
<b>KOHUSTUSED KOKKU</b>	<b>3 202 606</b>	<b>2 530 566</b>
Aksia-/ osakapital	2 556	2 556
Registreerimata aktsia-/ osakapital	-	-
Reservid	256	256
Muu kapital	-	-
Jaotamata kasum /kahjum	3 661 124	3 283 621
Aruandeaasta kasum /kahjum	325 415	447 503
<b>OMAKAPITAL KOKKU</b>	<b>3 989 351</b>	<b>3 733 936</b>
<b>PASSIVA KOKKU</b>	<b>7 191 957</b>	<b>6 264 502</b>



# MORTELLAR INVEST OÜ (A)

Registrikood 11328494



**Juhatuse koosseis:**

Deniss Rastoštšenkov

**Creditinfo Tegelik Kasusaaja:**

Deniss Rastoštšenkov

KASUMIARUANNE, EUR	31.12.2023	31.12.2022
<b>MÜÜGITULU</b>	<b>23 741 652</b>	<b>22 290 469</b>
<i>skeem 1</i>		
Muud äritulud	-	-
Muud korrigeerimised	-	-
Kaubad, materjal ja teenused	-	-
Mitmesugused tegevuskulud	-	-
Tööjõukulud	-	-
Kulum	-	-
Muud ärikulud	-	-
<i>skeem 2</i>		
Toodete ja teenuste kulu	21 980 019	20 513 249
<b>BRUTOKASUM/ -KAHJUM</b>	<b>1 761 633</b>	<b>1 777 220</b>
Turustuskulud	947 617	940 116
Üldhalduskulud	463 649	451 865
Muud äritulud	0	8 707
Muud ärikulud	27 525	16
Kasum/kahjum bioloogilistelt varadelt	-	-
<i>skeem 1 + skeem 2</i>		
<b>ÄRIKASUM/ -KAHJUM</b>	<b>322 842</b>	<b>393 930</b>
Finantstulud/-kulud	15 752	64 572
<b>KASUM/KAHJUM ENNE MAKSE</b>	<b>338 594</b>	<b>458 502</b>
Tulumaks	13 179	10 999
<b>ARUANDEAASTA KASUM/KAHJUM</b>	<b>325 415</b>	<b>447 503</b>

PÕHINÄITAJAD	2023	2022
Müügitulu muut (%)	6.5	22.8
Ärikasumi muut (%)	-18.0	26.9
Puhaskasumi muut (%)	-27.3	50.6
Omakapitali muut (%)	6.8	11.2
Maksevõime kordaja	1.8	2.3
Likviidsuskordaja	1.6	1.9
Varade tootlus (ROA), (%)	4.8	8
Omakapitali tootlus (ROE), (%)	8.4	12.6
Ärikasumimarginaal, (%)	1.4	1.8
Puhaskasumimarginaal, (%)	1.4	2
Käive töötaja kohta	2 967 706.5	3 184 352.7
Võlakordaja	0.4	0.4
Kohustuste suhe omakapitali	0.8	0.7
<b>Töötajate arv:</b>	<b>8</b>	<b>7</b>

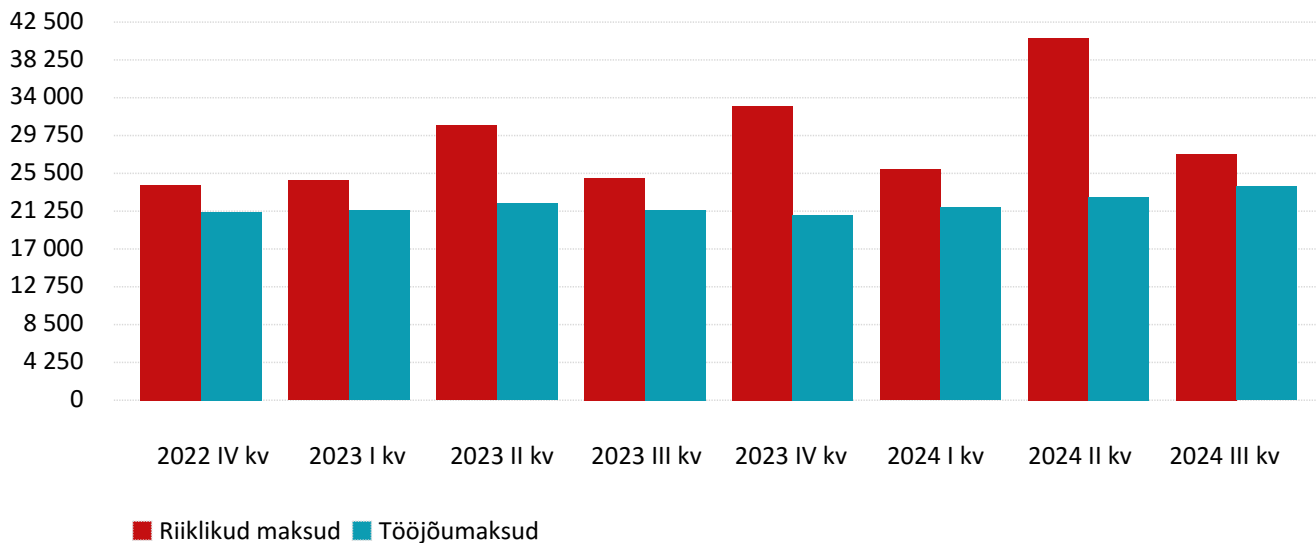
KAS INFOT JÄI VÄHEKS? ROHKEM INFOT E-KREDIIDIINFO.EE



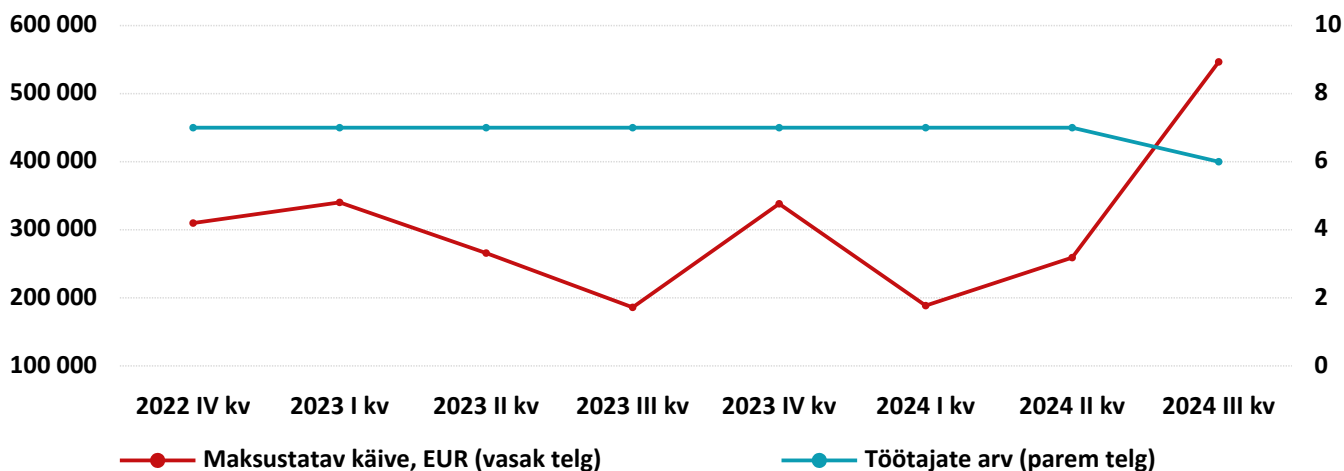
# MORTELLAR INVEST OÜ (A)

Registrikood 11328494

Tasutud maksud, EUR



Maksustatav käive ja töötajate arv

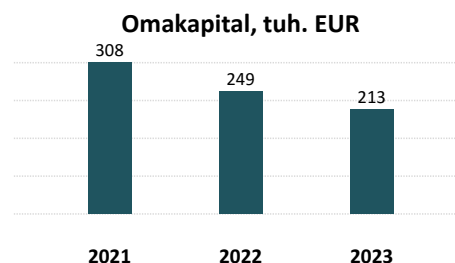
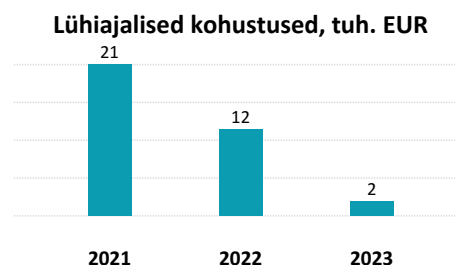
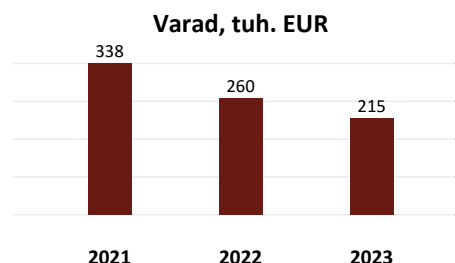
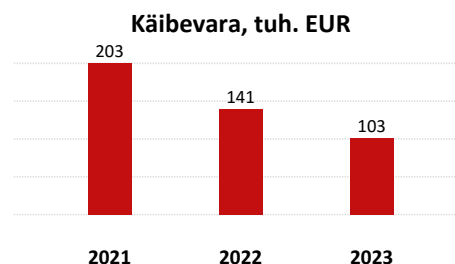


	Riiklikud maksud, EUR	Tööjõumaksud, EUR	Maksustatav käive, EUR	Töötajate arv
2022 IV kv	24 201	21 158	309 863	7
2023 I kv	24 704	21 341	340 223	7
2023 II kv	30 850	22 131	265 769	7
2023 III kv	24 959	21 389	185 996	7
2023 IV kv	33 074	20 843	338 193	7
2024 I kv	25 926	21 659	188 569	7
2024 II kv	40 721	22 841	259 110	7
2024 III kv	27 661	23 999	546 664	6

# MRE TOOTMINE OÜ

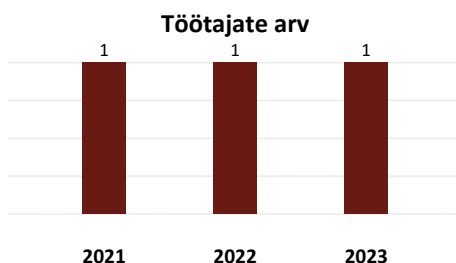
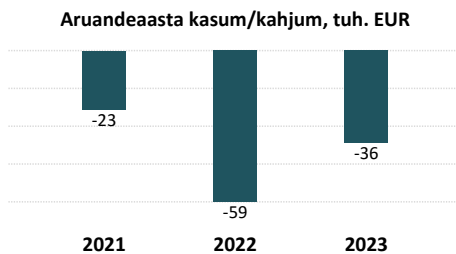
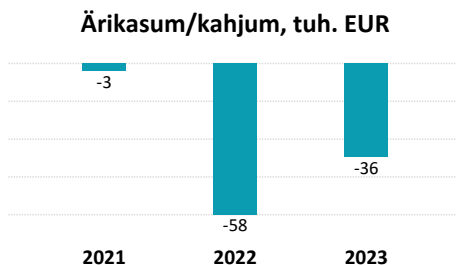
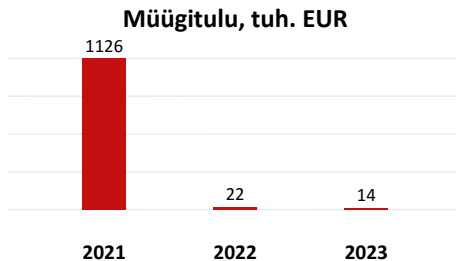
Registrikood 11027083

BILANSS, EUR	31.12.2023	31.12.2022
<b>AKTIVA</b>		
Raha ja finantsinvesteeringud	99 559	137 786
Nõuded ja ettemaksud, sealhulgas:	3 133	3 441
<i>Nõuded ostjate vastu</i>	-	-
<i>Maksude ettemaksud</i>	-	-
<i>Muud nõuded ja ettemaksud</i>	3 133	3 441
Varud	0	0
Muu käibevara	-	-
<b>KÄIBEVARA KOKKU</b>	<b>102 692</b>	<b>141 227</b>
Finantsinvesteeringud	59 057	54 814
Kinnisvarainvesteeringud	-	-
Materiaalne põhivara, sealhulgas:	53 540	64 295
<i>Kulum(-)</i>	-	-
Muu põhivara	-	-
<b>PÕHIVARA KOKKU</b>	<b>112 597</b>	<b>119 109</b>
<b>AKTIVA (VARAD) KOKKU</b>	<b>215 289</b>	<b>260 336</b>
<b>PASSIVA</b>		
Laenukohustused	0	9 473
Võlad ja ettemaksud, sealhulgas:	2 396	2 323
<i>Võlad tarnijatele</i>	-	-
<i>Võlad töövõtjatele</i>	-	-
<i>Maksuvõlad</i>	-	-
<i>Muud võlad ja ettemaksud</i>	2 396	2 323
Muud eraldised	-	-
<b>LÜHIAJALISED KOHUSTUSED KOKKU</b>	<b>2 396</b>	<b>11 796</b>
Laenukohustused	0	0
Võlad ja ettemaksud	-	-
Muud eraldised	-	-
<b>PIKAAJALISED KOHUSTUSED KOKKU</b>	<b>0</b>	<b>0</b>
<b>KOHUSTUSED KOKKU</b>	<b>2 396</b>	<b>11 796</b>
Aksia-/ osakapital	2 556	2 556
Registreerimata aktsia-/ osakapital	-	-
Reservid	256	256
Muu kapital	-	-
Jaotamata kasum /kahjum	245 728	304 739
Aruandeaasta kasum /kahjum	-35 647	-59 011
<b>OMAKAPITAL KOKKU</b>	<b>212 893</b>	<b>248 540</b>
<b>PASSIVA KOKKU</b>	<b>215 289</b>	<b>260 336</b>



# MRE TOOTMINE OÜ

Registrikood 11027083



**Juhatuse koosseis:**

Ahto Hunt

**Creditinfo Tegelik Kasusaaja:**

Ahto Hunt

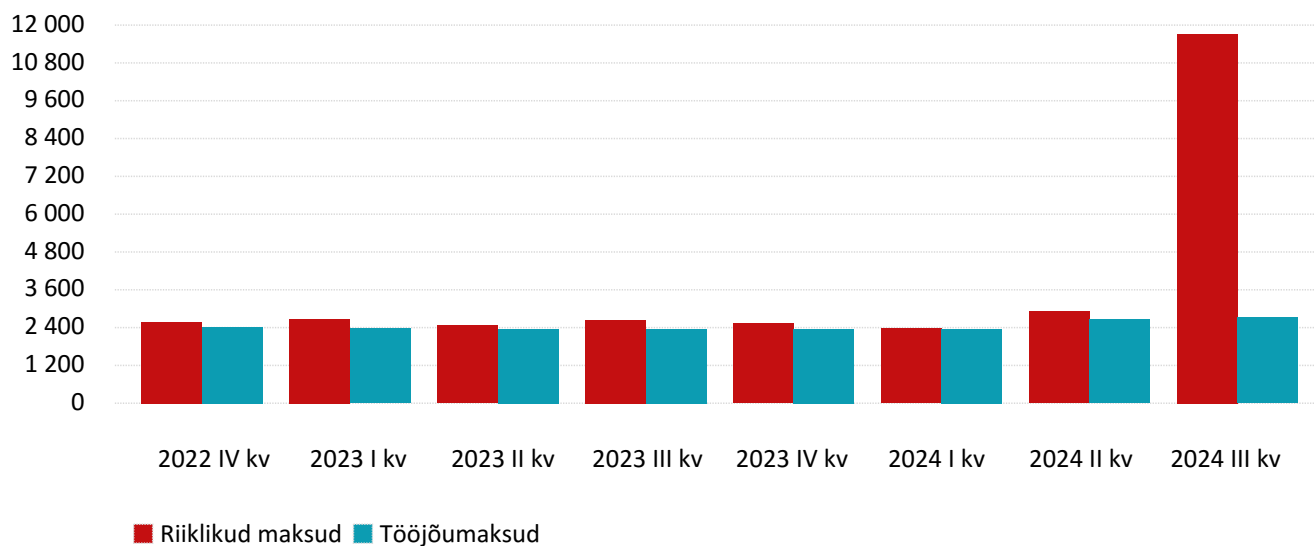
KASUMIARUANNE, EUR	31.12.2023	31.12.2022
<b>MÜÜGITULU</b>	<b>13 601</b>	<b>22 349</b>
<i>skeem 1</i>		
Muud äritulud	8 037	5 887
Muud korrigeerimised	-	-
Kaubad, materjal ja teenused	0	5 403
Mitmesugused tegevuskulud	22 179	38 055
Tööjõukulud	22 384	22 384
Kulum	10 755	19 033
Muud ärikulud	1 967	1 851
<i>skeem 2</i>		
Toodete ja teenuste kulu	-	-
<b>BRUTOKASUM/ -KAHJUM</b>	<b>-</b>	<b>-</b>
Turustuskulud	-	-
Üldhalduskulud	-	-
Muud äritulud	-	-
Muud ärikulud	-	-
Kasum/kahjum bioloogilistelt varadelt	-	-
<i>skeem 1 + skeem 2</i>		
<b>ÄRIKASUM/ -KAHJUM</b>	<b>-35 647</b>	<b>-58 490</b>
Finantstulud/-kulud	-	-521
<b>KASUM/KAHJUM ENNE MAKSE</b>	<b>-35 647</b>	<b>-59 011</b>
Tulumaks	0	0
<b>ARUANDEAASTA KASUM/KAHJUM</b>	<b>-35 647</b>	<b>-59 011</b>

PÕHINÄITAJAD	2023	2022
Müügitulu muut (%)	-39.1	-98.0
Ärikasumi muut (%)	-	-
Puhaskasumi muut (%)	-	-
Omakapitali muut (%)	-14.3	-19.2
Maksevõime kordaja	42.9	12
Likviidsuskordaja	42.9	12
Varade tootlus (ROA), (%)	-15	-19.7
Omakapitali tootlus (ROE), (%)	-15.5	-21.2
Ärikasumimarginaal, (%)	-262.1	-261.7
Puhaskasumimarginaal, (%)	-262.1	-264
Käive töötaja kohta	13 601.0	22 349.0
Võlakordaja	0	0
Kohustuste suhe omakapitali	0.0	0.0
<b>Töötajate arv:</b>	<b>1</b>	<b>1</b>

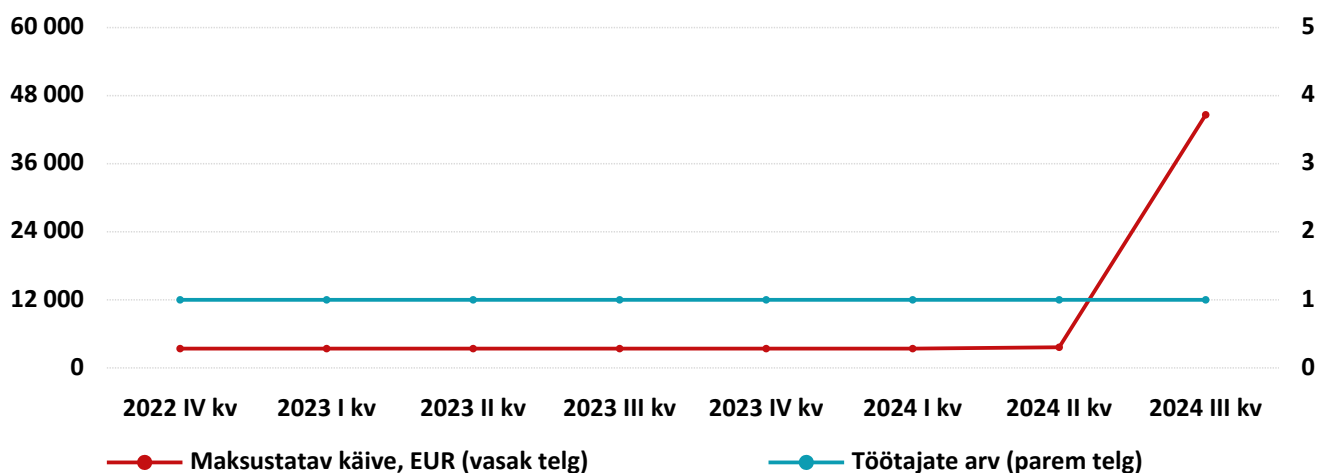
# MRE TOOTMINE OÜ

Registrikood 11027083

Tasutud maksud, EUR



Maksustatav käive ja töötajate arv



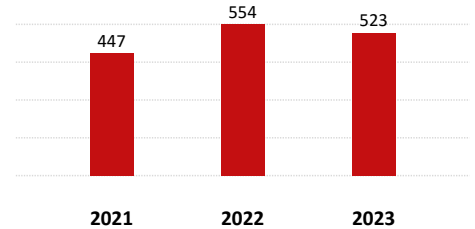
	Riiklikud maksud, EUR	Tööjõumaksud, EUR	Maksustatav käive, EUR	Töötajate arv
2022 IV kv	2 574	2 423	3 400	1
2023 I kv	2 675	2 374	3 400	1
2023 II kv	2 470	2 350	3 400	1
2023 III kv	2 644	2 350	3 400	1
2023 IV kv	2 533	2 350	3 400	1
2024 I kv	2 368	2 350	3 400	1
2024 II kv	2 910	2 661	3 638	1
2024 III kv	11 716	2 724	44 622	1

# NESCO FISH OÜ

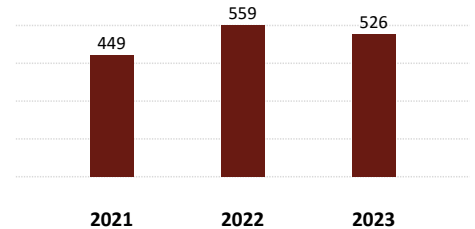
Registrikood 11413900

BILANSS, EUR	31.12.2023	31.12.2022
<b>AKTIVA</b>		
Raha ja finantsinvesteeringud	6	4 605
Nõuded ja ettemaksed, sealhulgas:	193 745	195 026
<i>Nõuded ostjate vastu</i>	101 093	101 020
<i>Maksude ettemaksed</i>	394	578
<i>Muud nõuded ja ettemaksed</i>	92 258	93 428
Varud	329 621	354 702
Muu käibevara	-	-
<b>KÄIBEVARA KOKKU</b>	<b>523 372</b>	<b>554 333</b>
Finantsinvesteeringud	-	-
Kinnisvarainvesteeringud	-	-
Materiaalne põhivara, sealhulgas:	2 487	5 007
<i>Kulum(-)</i>	5 883	3 363
Muu põhivara	-	-
<b>PÕHIVARA KOKKU</b>	<b>2 487</b>	<b>5 007</b>
<b>AKTIVA (VARAD) KOKKU</b>	<b>525 859</b>	<b>559 340</b>
<b>PASSIVA</b>		
Laenukohustused	56 618	307 450
Võlad ja ettemaksed, sealhulgas:	127 212	133 544
<i>Võlad tarnijatele</i>	1 473	4 588
<i>Võlad töövõtjatele</i>	8 665	9 150
<i>Maksuvõlad</i>	2 411	1 419
<i>Muud võlad ja ettemaksed</i>	114 663	118 387
Muud eraldised	-	-
<b>LÜHIAJALISED KOHUSTUSED KOKKU</b>	<b>183 830</b>	<b>440 994</b>
Laenukohustused	280 000	0
Võlad ja ettemaksed	7 208	7 468
Muud eraldised	-	-
<b>PIKAAJALISED KOHUSTUSED KOKKU</b>	<b>287 208</b>	<b>7 468</b>
<b>KOHUSTUSED KOKKU</b>	<b>471 038</b>	<b>448 462</b>
Aksia-/ osakapital	100 000	100 000
Registreerimata aktsia-/ osakapital	-	-
Reservid	255	255
Muu kapital	302 095	302 095
Jaotamata kasum /kahjum	-291 472	-181 859
Aruandeaasta kasum /kahjum	-56 057	-109 613
<b>OMAKAPITAL KOKKU</b>	<b>54 821</b>	<b>110 878</b>
<b>PASSIVA KOKKU</b>	<b>525 859</b>	<b>559 340</b>

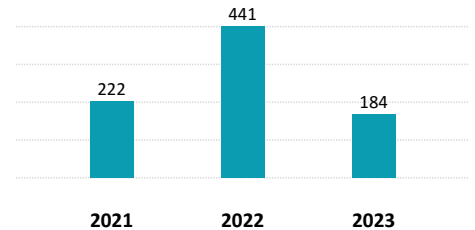
Käibevara, tuh. EUR



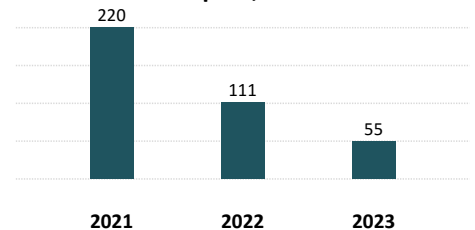
Varad, tuh. EUR



Lühiajalised kohustused, tuh. EUR

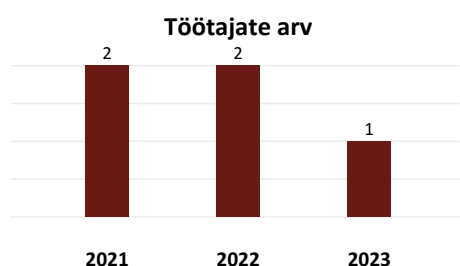
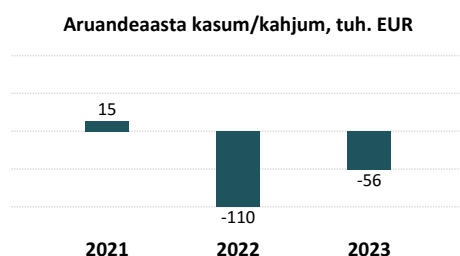
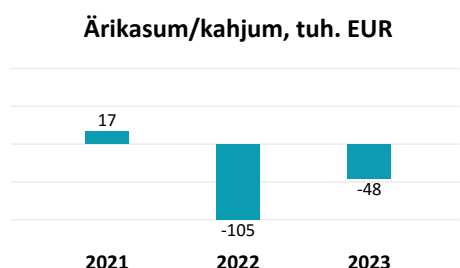
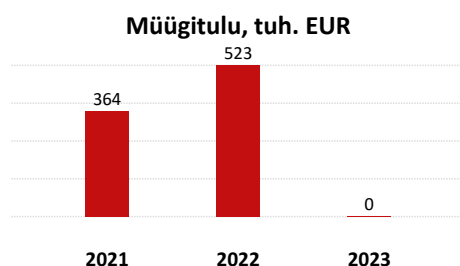


Omakapital, tuh. EUR



# NESCO FISH OÜ

Registrikood 11413900



**Juhatuse koosseis:**

Sergei Nemets

**Creditinfo Tegelik Kasusaaja:**

SERGEI NEMETS

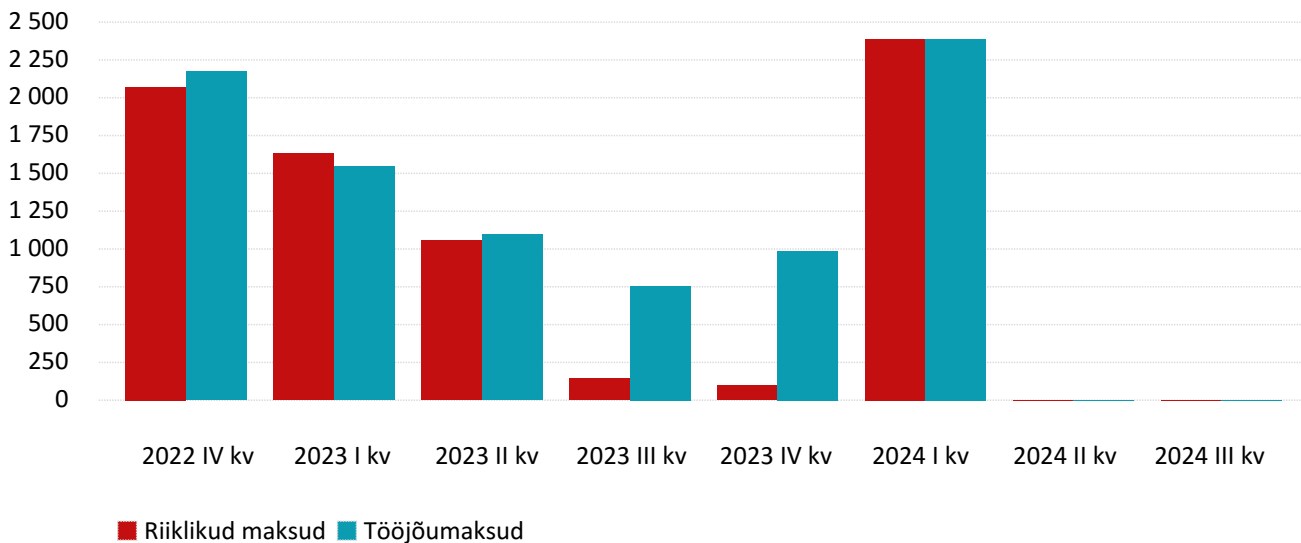
KASUMIARUANNE, EUR	31.12.2023	31.12.2022
<b>MÜÜGITULU</b>	<b>0</b>	<b>523 214</b>
<i>skeem 1</i>		
Muud äritulud	1 284	1 075
Muud korrigeerimised	-	-
Kaubad, materjal ja teenused	7 606	548 767
Mitmesugused tegevuskulud	23 076	38 620
Tööjõukulud	15 861	38 720
Kulum	2 520	2 391
Muud ärikulud	639	390
<i>skeem 2</i>		
Toodete ja teenuste kulu	-	-
<b>BRUTOKASUM/ -KAHJUM</b>	<b>-</b>	<b>-</b>
Turustuskulud	-	-
Üldhalduskulud	-	-
Muud äritulud	-	-
Muud ärikulud	-	-
Kasum/kahjum bioloogilistelt varadelt	-	-
<i>skeem 1 + skeem 2</i>		
<b>ÄRIKASUM/ -KAHJUM</b>	<b>-48 418</b>	<b>-104 599</b>
Finantstulud/-kulud	-7 639	-5 014
<b>KASUM/KAHJUM ENNE MAKSE</b>	<b>-56 057</b>	<b>-109 613</b>
Tulumaks	-	-
<b>ARUANDEAASTA KASUM/KAHJUM</b>	<b>-56 057</b>	<b>-109 613</b>

PÕHINÄITAJAD	2023	2022
Müügitulu muut (%)	-	43.7
Ärikasumi muut (%)	-	-
Puhaskasumi muut (%)	-	-
Omakapitali muut (%)	-50.6	-49.7
Maksevõime kordaja	2.8	1.3
Likviidsuskordaja	1.1	0.5
Varade tootlus (ROA), (%)	-10.3	-21.7
Omakapitali tootlus (ROE), (%)	-67.7	-66.2
Ärikasumimarginaal, (%)	-	-20.0
Puhaskasumimarginaal, (%)	0	-20.9
Käive töötaja kohta	0.0	261 607.0
Võlakordaja	0.9	0.8
Kohustuste suhe omakapitali	8.6	4.0
<b>Töötajate arv:</b>	<b>1</b>	<b>2</b>

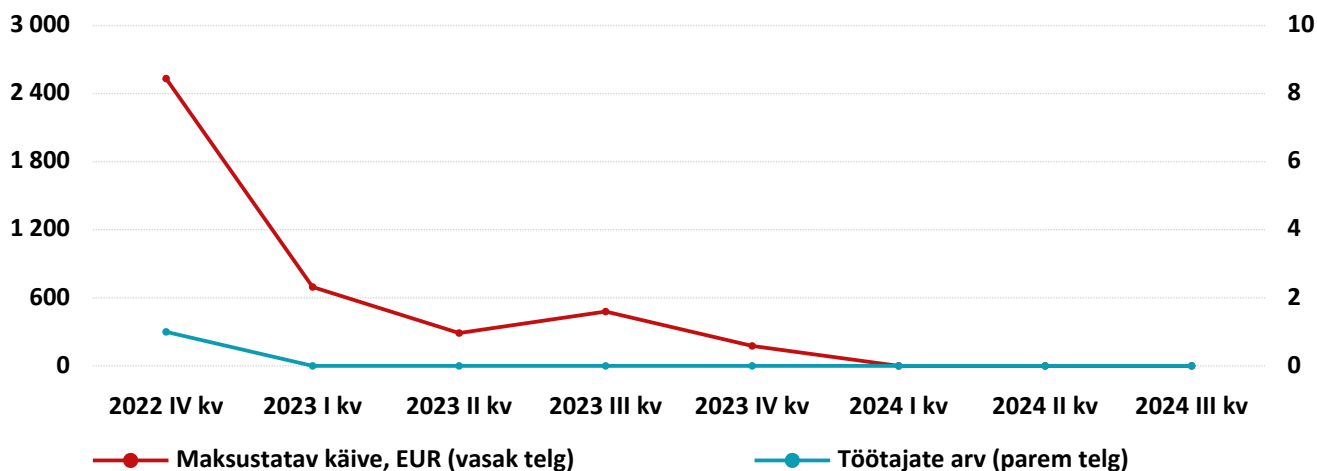
# NESCO FISH OÜ

Registrikood 11413900

## Tasutud maksud, EUR



## Maksustatav käive ja töötajate arv



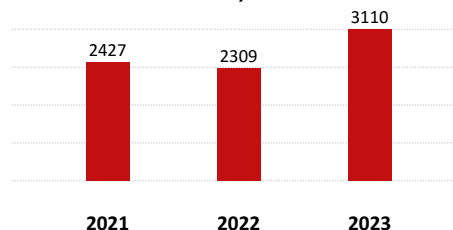
	Riiklikud maksud, EUR	Tööjõumaksud, EUR	Maksustatav käive, EUR	Töötajate arv
2022 IV kv	2 070	2 174	2 533	1
2023 I kv	1 633	1 544	696	-
2023 II kv	1 057	1 096	290	-
2023 III kv	145	754	479	-
2023 IV kv	97	987	176	-
2024 I kv	2 388	2 388	0	-
2024 II kv	0	0	0	-
2024 III kv	0	0	0	-

# NORDSEA TRADE OÜ (AA)

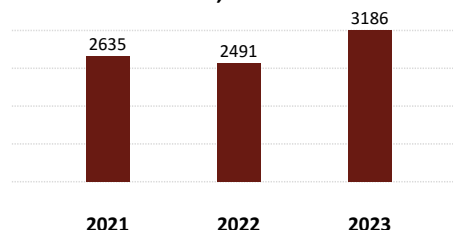
Registrikood 12910888

BILANSS, EUR	31.12.2023	31.12.2022
<b>AKTIVA</b>		
Raha ja finantsinvesteeringud	677 351	655 588
Nõuded ja ettemaksed, sealhulgas:	2 231 785	1 291 386
<i>Nõuded ostjate vastu</i>	1 161 191	723 795
<i>Maksude ettemaksed</i>	7	1 123
<i>Muud nõuded ja ettemaksed</i>	1 070 587	566 468
Varud	200 434	362 430
Muu käibevara	-	-
<b>KÄIBEVARA KOKKU</b>	<b>3 109 570</b>	<b>2 309 404</b>
Finantsinvesteeringud	0	82 218
Kinnisvarainvesteeringud	-	-
Materiaalne põhivara, sealhulgas:	75 978	99 564
<i>Kulum(-)</i>	63 518	37 363
Muu põhivara	0	0
<b>PÕHIVARA KOKKU</b>	<b>75 978</b>	<b>181 782</b>
<b>AKTIVA (VARAD) KOKKU</b>	<b>3 185 548</b>	<b>2 491 186</b>
<b>PASSIVA</b>		
Laenukohustused	-	-
Võlad ja ettemaksed, sealhulgas:	1 078 430	638 044
<i>Võlad tarnijatele</i>	910 331	365 945
<i>Võlad töövõtjatele</i>	548	388
<i>Maksuvõlad</i>	36 801	45 349
<i>Muud võlad ja ettemaksed</i>	130 750	226 362
Muud eraldised	-	-
<b>LÜHIAJALISED KOHUSTUSED KOKKU</b>	<b>1 078 430</b>	<b>638 044</b>
Laenukohustused	0	0
Võlad ja ettemaksed	0	0
Muud eraldised	-	-
<b>PIKAAJALISED KOHUSTUSED KOKKU</b>	<b>0</b>	<b>0</b>
<b>KOHUSTUSED KOKKU</b>	<b>1 078 430</b>	<b>638 044</b>
Aksia-/ osakapital	2 500	2 500
Registreerimata aktsia-/ osakapital	-	-
Reservid	250	250
Muu kapital	-	-
Jaotamata kasum /kahjum	1 850 392	2 046 157
Aruandeaasta kasum /kahjum	253 976	-195 765
<b>OMAKAPITAL KOKKU</b>	<b>2 107 118</b>	<b>1 853 142</b>
<b>PASSIVA KOKKU</b>	<b>3 185 548</b>	<b>2 491 186</b>

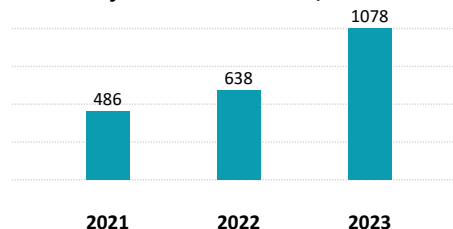
Käibevara, tuh. EUR



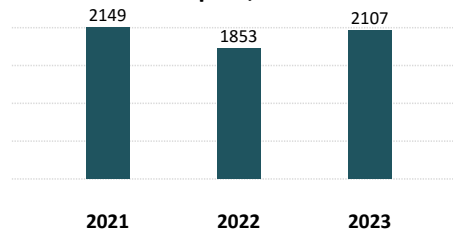
Varad, tuh. EUR



Lühiajalised kohustused, tuh. EUR



Omakapital, tuh. EUR

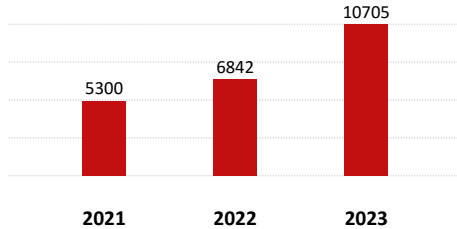




# NORDSEA TRADE OÜ (AA)

Registrikood 12910888

Müügitulu, tuh. EUR

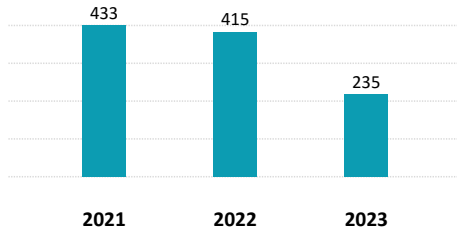


2021

2022

2023

Ärikasum/kahjum, tuh. EUR

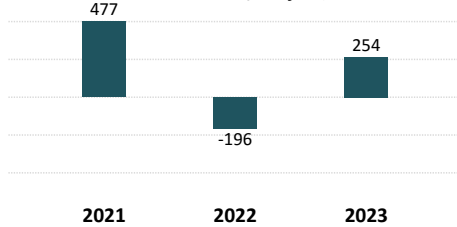


2021

2022

2023

Aruandeaasta kasum/kahjum, tuh. EUR

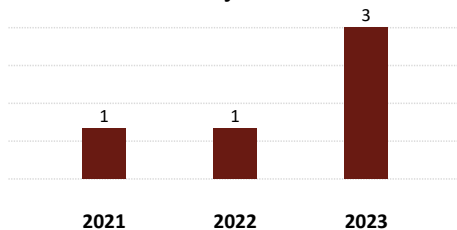


2021

2022

2023

Töötajate arv



2021

2022

2023

## Juhatuse koosseis:

Dmitrijs Spasovs

## Creditinfo Tegelik Kasusaaja:

DMITRIJS SPASOVS

KASUMIARUANNE, EUR	31.12.2023	31.12.2022
<b>MÜÜGITULU</b>	<b>10 704 623</b>	<b>6 841 761</b>
<i>skeem 1</i>		
Muud äritulud	-	-
Muud korrigeerimised	-	-
Kaubad, materjal ja teenused	-	-
Mitmesugused tegevuskulud	-	-
Tööjõukulud	-	-
Kulum	-	-
Muud ärikulud	-	-
<i>skeem 2</i>		
Toodete ja teenuste kulu	10 188 524	6 247 022
<b>BRUTOKASUM/ -KAHJUM</b>	<b>516 099</b>	<b>594 739</b>
Turustuskulud	-	-
Üldhalduskulud	280 107	190 693
Muud äritulud	6 277	10 736
Muud ärikulud	7 119	0
Kasum/kahjum bioloogilistelt varadelt	-	-
<i>skeem 1 + skeem 2</i>		
<b>ÄRIKASUM/ -KAHJUM</b>	<b>235 150</b>	<b>414 782</b>
Finantstulud/-kulud	18 826	-587 196
<b>KASUM/KAHJUM ENNE MAKSE</b>	<b>253 976</b>	<b>-172 414</b>
Tulumaks	0	23 351
<b>ARUANDEAASTA KASUM/KAHJUM</b>	<b>253 976</b>	<b>-195 765</b>

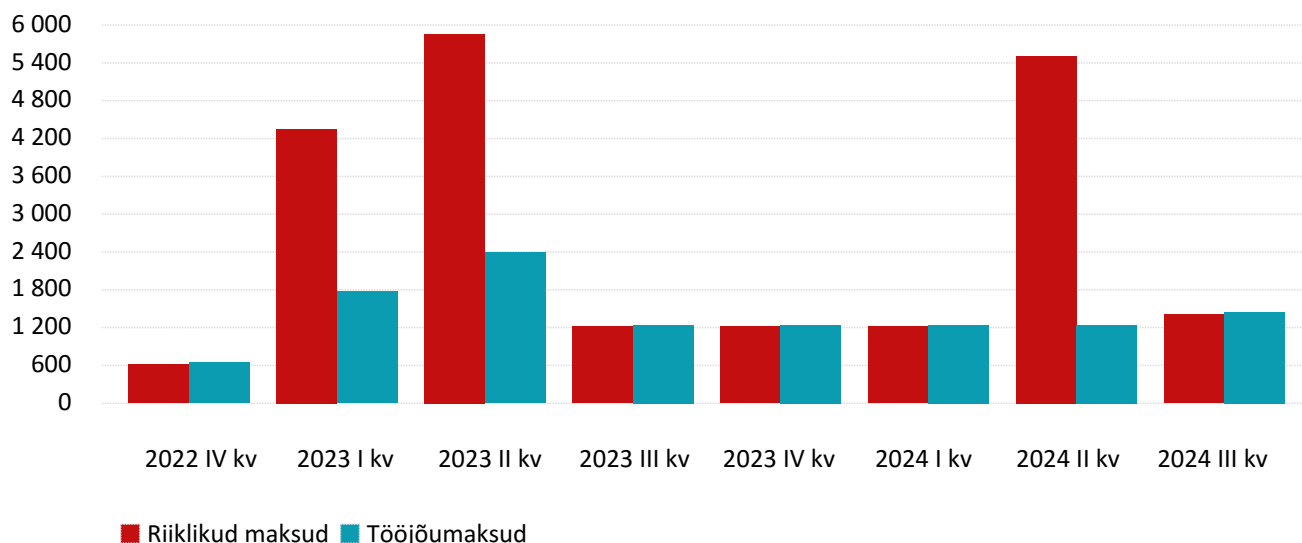
## PÕHINÄITAJAD

	2023	2022
Müügitulu muut (%)	56.5	29.1
Ärikasumi muut (%)	-43.3	-4.3
Puhaskasumi muut (%)	-	-
Omakapitali muut (%)	13.7	-13.8
Maksevõime kordaja	2.9	3.6
Likviidsuskordaja	2.7	3.1
Varade tootlus (ROA), (%)	8.9	-7.6
Omakapitali tootlus (ROE), (%)	12.8	-9.8
Ärikasumimarginaal, (%)	2.2	6.1
Puhaskasumimarginaal, (%)	2.4	-2.9
Käive töötaja kohta	3 568 207.7	6 841 761.0
Võlakordaja	0.3	0.3
Kohustuste suhe omakapitali	0.5	0.3
<b>Töötajate arv:</b>	<b>3</b>	<b>1</b>

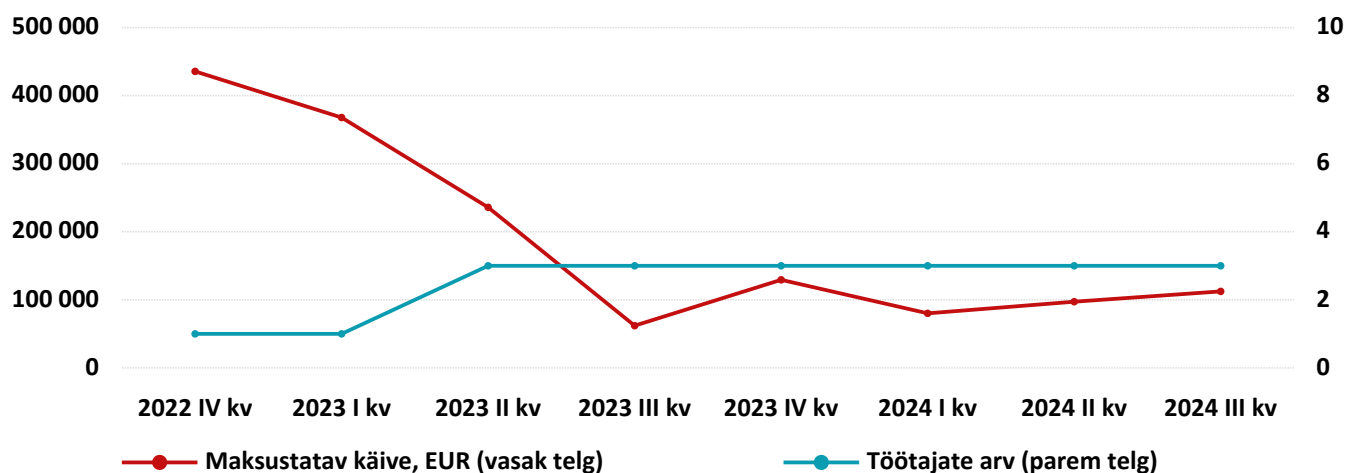
# NORDSEA TRADE OÜ (AA)

Registrikood 12910888

Tasutud maksud, EUR



Maksustatav käive ja töötajate arv

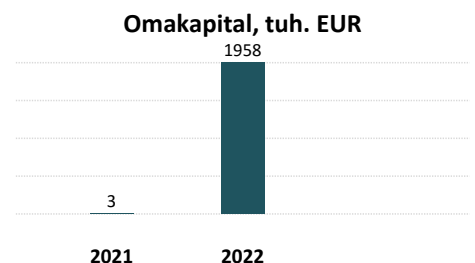
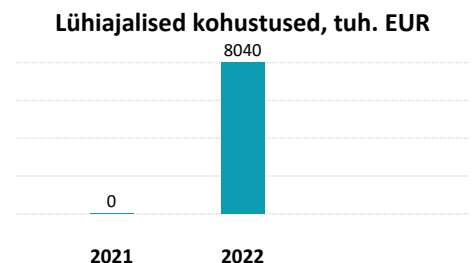
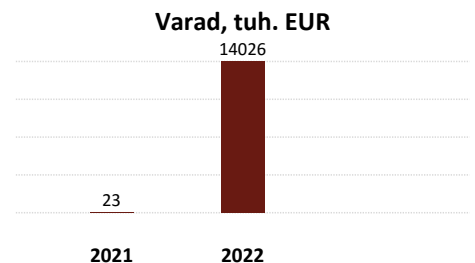
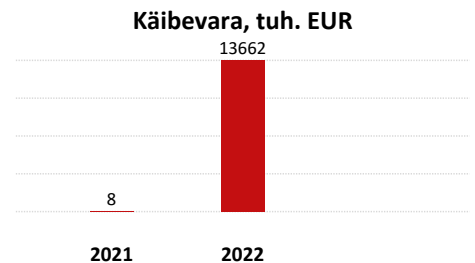


	Riiklikud maksud, EUR	Töötajomaksud, EUR	Maksustatav käive, EUR	Töötajate arv
2022 IV kv	615	643	435 649	1
2023 I kv	4 354	1 772	367 843	1
2023 II kv	5 861	2 388	235 876	3
2023 III kv	1 215	1 243	62 036	3
2023 IV kv	1 215	1 243	129 405	3
2024 I kv	1 215	1 243	80 157	3
2024 II kv	5 511	1 243	97 242	3
2024 III kv	1 411	1 448	112 397	3

# NORVEN-SCANDINAVIA OÜ

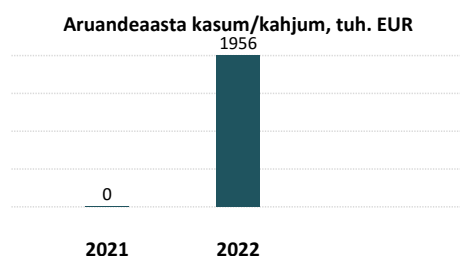
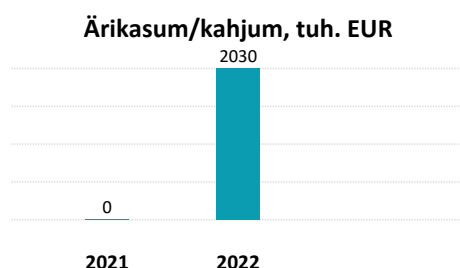
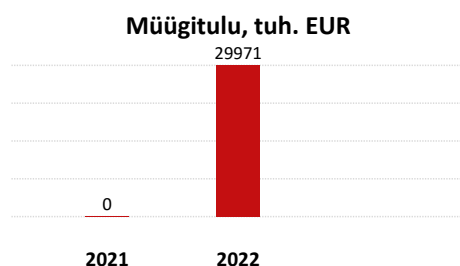
Registrikood 14405835

BILANSS, EUR	31.12.2022	31.12.2021
<b>AKTIVA</b>		
Raha ja finantsinvesteeringud	6 820 403	8 434
Nõuded ja ettemaksud, sealhulgas:	1 181 671	0
<i>Nõuded ostjate vastu</i>	894 148	-
<i>Maksude ettemaksud</i>	24 005	-
<i>Muud nõuded ja ettemaksud</i>	263 518	0
Varud	5 660 031	0
Muu käibevara	-	-
<b>KÄIBEVARA KOKKU</b>	<b>13 662 105</b>	<b>8 434</b>
Finantsinvesteeringud	363 522	3 522
Kinnisvarainvesteeringud	-	-
Materiaalne põhivara, sealhulgas:	-	-
<i>Kulum(-)</i>	-	-
Muu põhivara	0	11 478
<b>PÕHIVARA KOKKU</b>	<b>363 522</b>	<b>15 000</b>
<b>AKTIVA (VARAD) KOKKU</b>	<b>14 025 627</b>	<b>23 434</b>
<b>PASSIVA</b>		
Laenukohustused	58 509	412
Võlad ja ettemaksud, sealhulgas:	7 981 179	0
<i>Võlad tarnijatele</i>	5 547 006	-
<i>Võlad töövõtjatele</i>	-	-
<i>Maksuvõlad</i>	-	-
<i>Muud võlad ja ettemaksud</i>	2 434 173	0
Muud eraldised	-	-
<b>LÜHIAJALISED KOHUSTUSED KOKKU</b>	<b>8 039 688</b>	<b>412</b>
Laenukohustused	4 027 500	20 500
Võlad ja ettemaksud	-	-
Muud eraldised	-	-
<b>PIKAAJALISED KOHUSTUSED KOKKU</b>	<b>4 027 500</b>	<b>20 500</b>
<b>KOHUSTUSED KOKKU</b>	<b>12 067 188</b>	<b>20 912</b>
Aksia-/ osakapital	2 500	2 500
Registreerimata aktsia-/ osakapital	-	-
Reservid	-	-
Muu kapital	-	-
Jaotamata kasum /kahjum	22	-
Aruandeaasta kasum /kahjum	1 955 917	22
<b>OMAKAPITAL KOKKU</b>	<b>1 958 439</b>	<b>2 522</b>
<b>PASSIVA KOKKU</b>	<b>14 025 627</b>	<b>23 434</b>



# NORVEN-SCANDINAVIA OÜ

Registrikood 14405835



## Töötajate arv

### Juhatuse koosseis:

Nataliia Hrytsak, Oleg Lushchik

### Creditinfo Tegelik Kasusaaja:

Oleg Lushchik

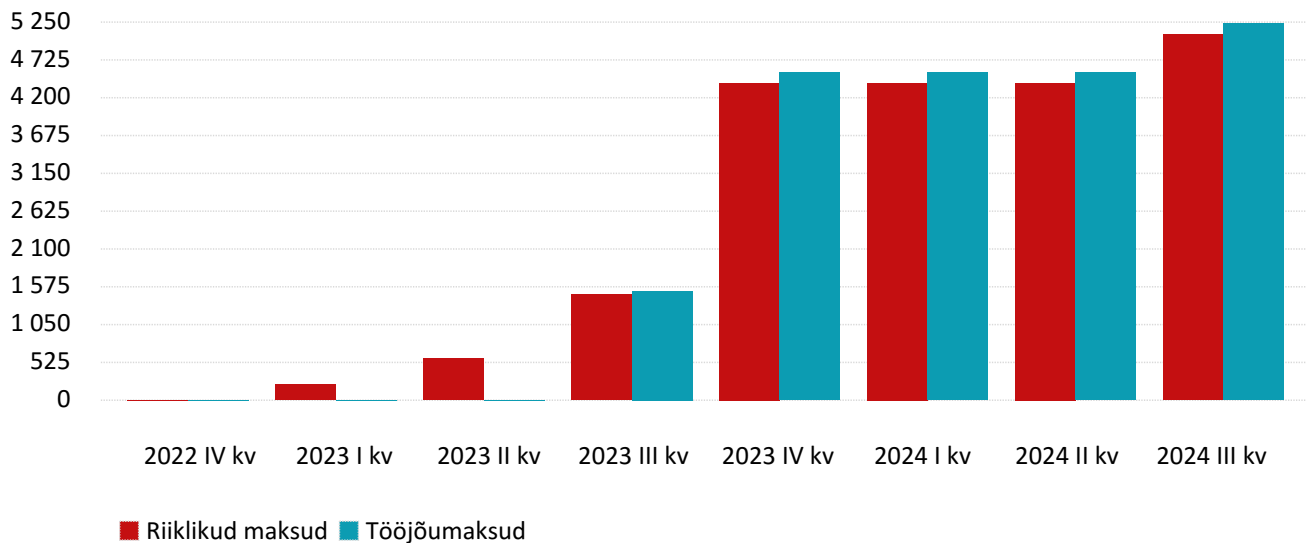
KASUMIARUANNE, EUR	31.12.2022	31.12.2021
<b>MÜÜGITULU</b>	<b>29 971 389</b>	<b>0</b>
<i>skeem 1</i>		
Muud äritulud	309 941	2 999
Muud korrigeerimised	-	-
Kaubad, materjal ja teenused	27 790 660	0
Mitmesugused tegevuskulud	26 896	2 565
Tööjõukulud	0	0
Kulum	-	-
Muud ärikulud	434 170	0
<i>skeem 2</i>		
Toodete ja teenuste kulu	-	-
<b>BRUTOKASUM/ -KAHJUM</b>	<b>-</b>	<b>-</b>
Turustuskulud	-	-
Üldhalduskulud	-	-
Muud äritulud	-	-
Muud ärikulud	-	-
Kasum/kahjum bioloogilistelt varadelt	-	-
<i>skeem 1 + skeem 2</i>		
<b>ÄRIKASUM/ -KAHJUM</b>	<b>2 029 604</b>	<b>434</b>
Finantstulud/-kulud	-73 687	-412
<b>KASUM/KAHJUM ENNE MAKSE</b>	<b>1 955 917</b>	<b>22</b>
Tulumaks	-	-
<b>ARUANDEAASTA KASUM/KAHJUM</b>	<b>1 955 917</b>	<b>22</b>

PÕHINÄITAJAD	2023	2022
Müügitulu muut (%)	-	-
Ärikasumi muut (%)	-	467 550.7
Puhaskasumi muut (%)	-	8 890 431.8
Omakapitali muut (%)	-	77 554.2
Maksevõime kordaja	-	1.7
Likviidsuskordaja	-	1
Varade tootlus (ROA), (%)	-	27.8
Omakapitali tootlus (ROE), (%)	-	199.5
Ärikasumimarginaal, (%)	-	6.8
Puhaskasumimarginaal, (%)	-	6.5
Käive töötaja kohta	-	-
Võlakordaja	-	0.9
Kohustuste suhe omakapitali	-	6.2
<b>Töötajate arv:</b>	<b>-</b>	<b>0</b>

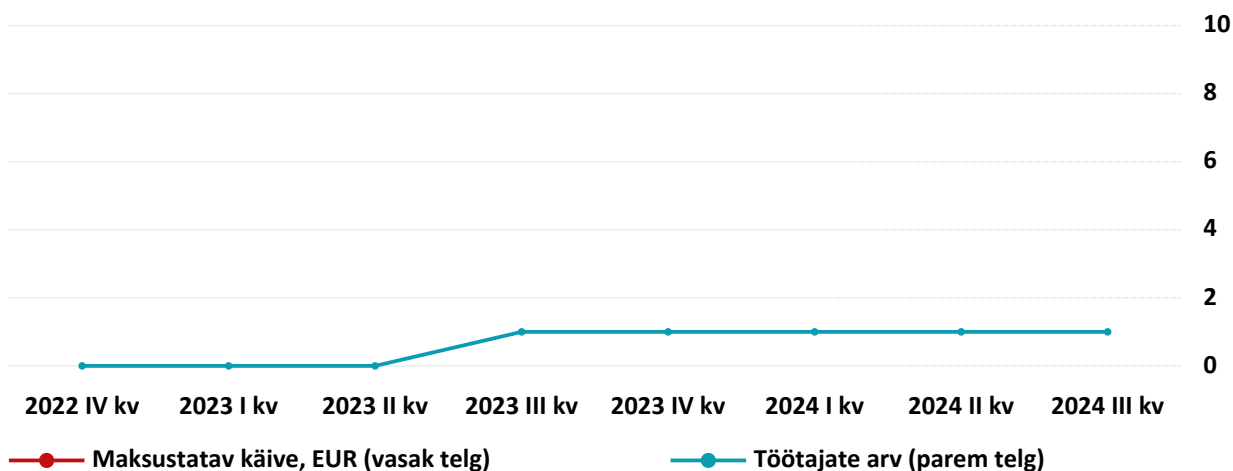
# NORVEN-SCANDINAVIA OÜ

Registrikood 14405835

Tasutud maksud, EUR



Maksustatav käive ja töötajate arv



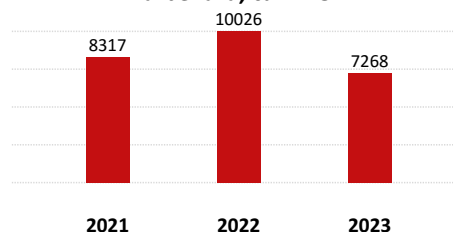
	Riiklikud maksud, EUR	Tööjõumaksud, EUR	Maksustatav käive, EUR	Töötajate arv
2022 IV kv	0	0	0	-
2023 I kv	221	0	0	-
2023 II kv	579	0	0	-
2023 III kv	1 468	1 517	0	1
2023 IV kv	4 405	4 551	0	1
2024 I kv	4 405	4 551	0	1
2024 II kv	4 405	4 551	0	1
2024 III kv	5 080	5 227	0	1

## PALJASSAARE KALATÖÖSTUS AS (A)

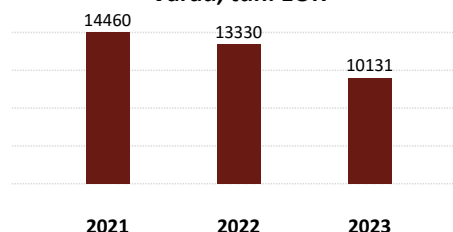
Registrikood 10144384

BILANSS, EUR	31.12.2023	31.12.2022
<b>AKTIVA</b>		
Raha ja finantsinvesteeringud	120 272	10 577
Nõuded ja ettemaksud, sealhulgas:	3 673 029	5 902 402
<i>Nõuded ostjate vastu</i>	3 425 208	5 593 206
<i>Maksude ettemaksud</i>	97 373	302 082
<i>Muud nõuded ja ettemaksud</i>	150 448	7 114
Varud	3 475 196	4 112 900
Muu käibevara	-	-
<b>KÄIBEVARA KOKKU</b>	<b>7 268 497</b>	<b>10 025 879</b>
Finantsinvesteeringud	-	-
Kinnisvarainvesteeringud	-	-
Materiaalne põhivara, sealhulgas:	2 859 773	3 297 643
<i>Kulum(-)</i>	11 067 213	10 721 977
Muu põhivara	2 908	6 013
<b>PÕHIVARA KOKKU</b>	<b>2 862 681</b>	<b>3 303 656</b>
<b>AKTIVA (VARAD) KOKKU</b>	<b>10 131 178</b>	<b>13 329 535</b>
<b>PASSIVA</b>		
Laenukohustused	1 966 743	6 823 400
Võlad ja ettemaksud, sealhulgas:	3 737 891	4 013 717
<i>Võlad tarnijatele</i>	3 120 934	3 494 857
<i>Võlad töövõtjatele</i>	230 489	206 853
<i>Maksuvõlad</i>	184 934	171 165
<i>Muud võlad ja ettemaksud</i>	201 534	140 842
Muud eraldised	-	-
<b>LÜHIAJALISED KOHUSTUSED KOKKU</b>	<b>5 704 634</b>	<b>10 837 117</b>
Laenukohustused	885 000	0
Võlad ja ettemaksud	-	-
Muud eraldised	-	-
<b>PIKAAJALISED KOHUSTUSED KOKKU</b>	<b>885 000</b>	<b>0</b>
<b>KOHUSTUSED KOKKU</b>	<b>6 589 634</b>	<b>10 837 117</b>
Aksia-/ osakapital	575 100	575 100
Registreerimata aktsia-/ osakapital	-	-
Reservid	57 520	57 520
Muu kapital	-	-
Jaotamata kasum /kahjum	1 859 798	2 616 414
Aruandeaasta kasum /kahjum	1 049 126	-756 616
<b>OMAKAPITAL KOKKU</b>	<b>3 541 544</b>	<b>2 492 418</b>
<b>PASSIVA KOKKU</b>	<b>10 131 178</b>	<b>13 329 535</b>

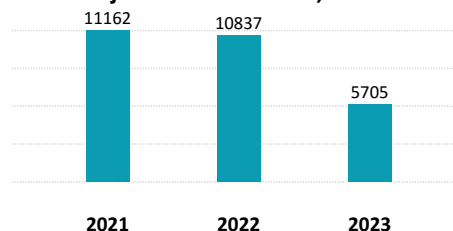
Käibevara, tuh. EUR



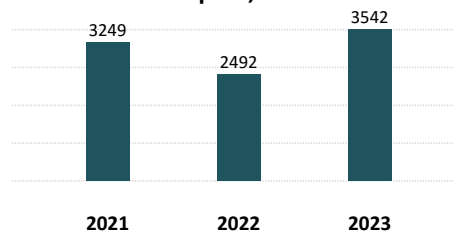
Varad, tuh. EUR



Lühiajalised kohustused, tuh. EUR

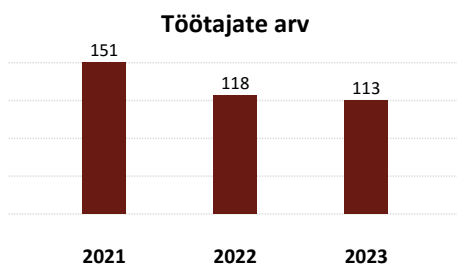
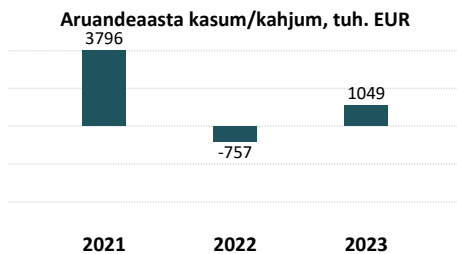
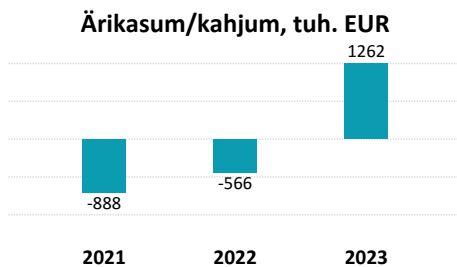
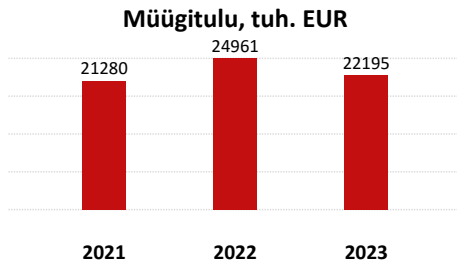


Omakapital, tuh. EUR



# PALJASSAARE KALATÖÖSTUS AS (A)

Registrikood 10144384



## Juhatuse koosseis:

Dainius Matijošaitis, Renaldas Medelis, Tadas Jankauskas

## Creditinfo Tegelik Kasusaaja:

UAB VICIUNU GRUPE

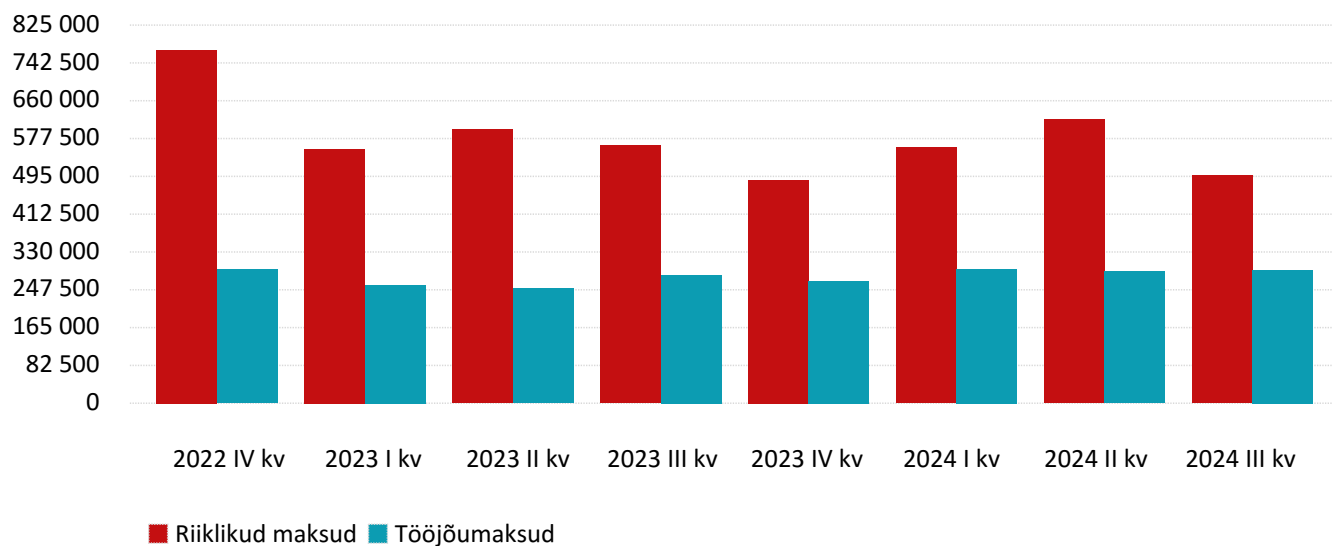
KASUMIARUANNE, EUR	31.12.2023	31.12.2022
<b>MÜÜGITULU</b>	<b>22 194 913</b>	<b>24 960 814</b>
<i>skeem 1</i>		
Muud äritulud	-	-
Muud korrigeerimised	-	-
Kaubad, materjal ja teenused	-	-
Mitmesugused tegevuskulud	-	-
Tööjõukulud	-	-
Kulum	-	-
Muud ärikulud	-	-
<i>skeem 2</i>		
Toodete ja teenuste kulu	20 452 596	25 036 486
<b>BRUTOKASUM/ -KAHJUM</b>	<b>1 742 317</b>	<b>-75 672</b>
Turustuskulud	158 635	259 339
Üldhalduskulud	661 981	601 295
Muud äritulud	590 167	817 383
Muud ärikulud	249 921	446 662
Kasum/kahjum bioloogilistelt varadelt	-	-
<i>skeem 1 + skeem 2</i>		
<b>ÄRIKASUM/ -KAHJUM</b>	<b>1 261 947</b>	<b>-565 585</b>
Finantstulud/-kulud	-212 821	-191 031
<b>KASUM/KAHJUM ENNE MAKSE</b>	<b>1 049 126</b>	<b>-756 616</b>
Tulumaks	-	-
<b>ARUANDEAASTA KASUM/KAHJUM</b>	<b>1 049 126</b>	<b>-756 616</b>

PÕHINÄITAJAD	2023	2022
Müügitulu muut (%)	-11.1	17.3
Ärikasumi muut (%)	-	-
Puhaskasumi muut (%)	-	-
Omakapitali muut (%)	42.1	-23.3
Maksevõime kordaja	1.3	0.9
Likviidsuskordaja	0.7	0.5
Varade tootlus (ROA), (%)	8.9	-5.4
Omakapitali tootlus (ROE), (%)	34.8	-26.4
Ärikasumimarginaal, (%)	5.7	-2.3
Puhaskasumimarginaal, (%)	4.7	-3
Käive töötaja kohta	196 415.2	211 532.3
Võlakordaja	0.7	0.8
Kohustuste suhe omakapitali	1.9	4.3
<b>Töötajate arv:</b>	<b>113</b>	<b>118</b>

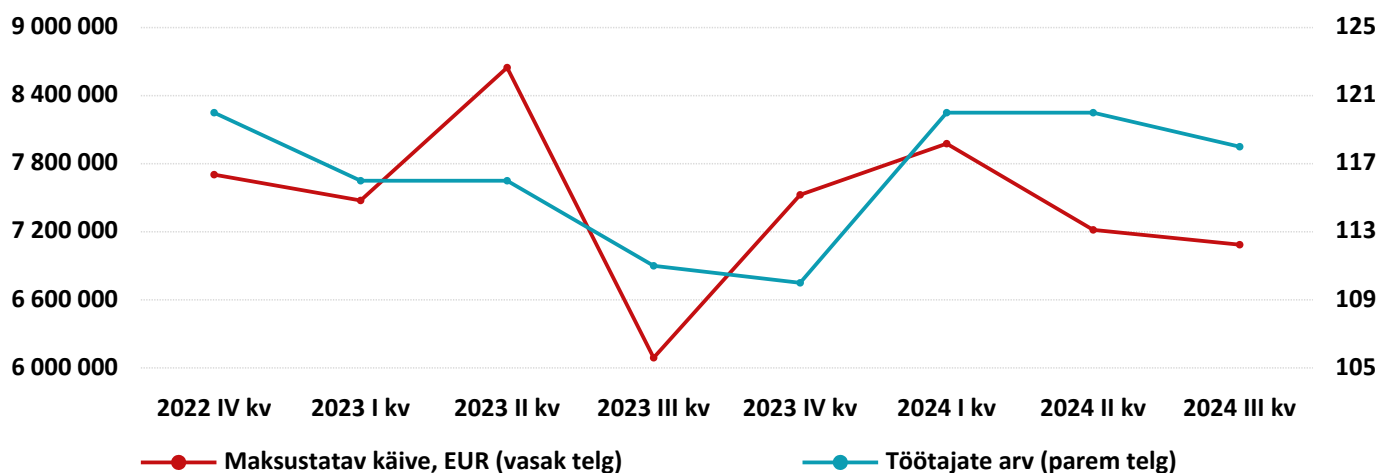
# PALJASSAARE KALATÖÖSTUS AS (A)

Registrikood 10144384

Tasutud maksud, EUR



Maksustatav käive ja töötajate arv



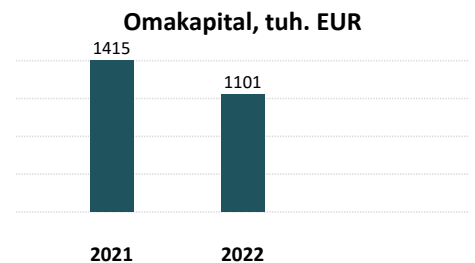
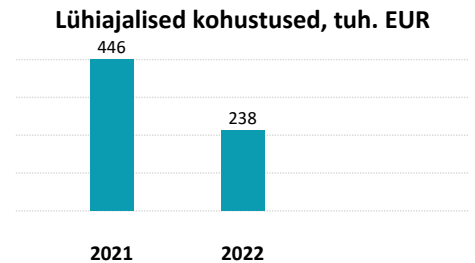
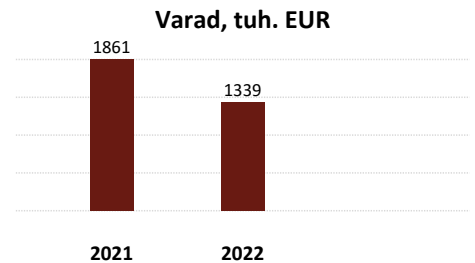
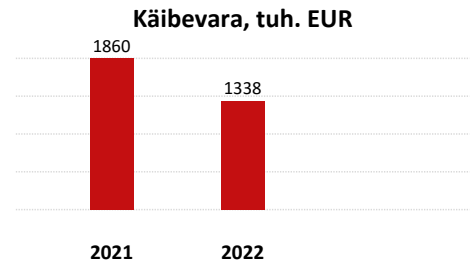
	Riiklikud maksud, EUR	Tööjõumaksud, EUR	Maksustatav käive, EUR	Töötajate arv
2022 IV kv	770 594	291 438	7 703 672	120
2023 I kv	555 132	257 519	7 475 970	116
2023 II kv	597 372	249 770	8 647 438	116
2023 III kv	561 931	279 512	6 089 545	111
2023 IV kv	487 266	266 285	7 525 769	110
2024 I kv	557 380	292 982	7 976 846	120
2024 II kv	618 512	287 476	7 216 800	120
2024 III kv	496 924	290 270	7 086 093	118



# PEIPSI GRUPP HOLDING OÜ

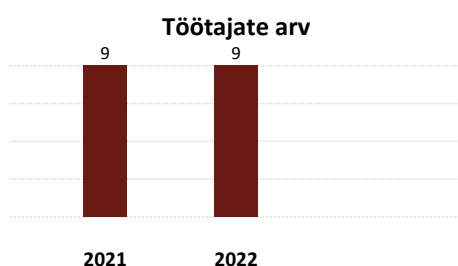
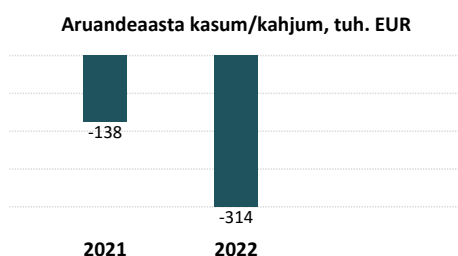
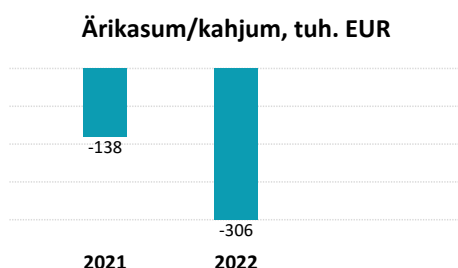
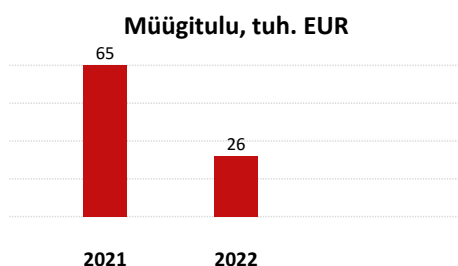
Registrikood 11297018

BILANSS, EUR	31.12.2022	31.12.2021
<b>AKTIVA</b>		
Raha ja finantsinvesteeringud	9 299	176
Nõuded ja ettemaksed, sealhulgas:	1 249 802	1 781 295
<i>Nõuded ostjate vastu</i>	347 877	384 266
<i>Maksude ettemaksed</i>	3 603	736
<i>Muud nõuded ja ettemaksed</i>	898 322	1 396 293
Varud	78 713	78 877
Muu käibevara	-	-
<b>KÄIBEVARA KOKKU</b>	<b>1 337 814</b>	<b>1 860 348</b>
Finantsinvesteeringud	-	-
Kinnisvarainvesteeringud	-	-
Materiaalne põhivara, sealhulgas:	1 256	871
<i>Kulum(-)</i>	1 195 572	1 194 600
Muu põhivara	-	-
<b>PÕHIVARA KOKKU</b>	<b>1 256</b>	<b>871</b>
<b>AKTIVA (VARAD) KOKKU</b>	<b>1 339 070</b>	<b>1 861 219</b>
<b>PASSIVA</b>		
Laenukohustused	178 460	327 683
Võlad ja ettemaksed, sealhulgas:	59 687	118 126
<i>Võlad tarnijatele</i>	22 094	36 253
<i>Võlad töövõtjatele</i>	9 987	44 735
<i>Maksuvõlad</i>	14 354	31 805
<i>Muud võlad ja ettemaksed</i>	13 252	5 333
Muud eraldised	-	-
<b>LÜHIAJALISED KOHUSTUSED KOKKU</b>	<b>238 147</b>	<b>445 809</b>
Laenukohustused	0	0
Võlad ja ettemaksed	-	-
Muud eraldised	-	-
<b>PIKAAJALISED KOHUSTUSED KOKKU</b>	<b>0</b>	<b>0</b>
<b>KOHUSTUSED KOKKU</b>	<b>238 147</b>	<b>445 809</b>
Aksia-/ osakapital	2 556	2 556
Registreerimata aktsia-/ osakapital	-	-
Reservid	256	256
Muu kapital	-	-
Jaotamata kasum /kahjum	1 412 408	1 550 462
Aruandeaasta kasum /kahjum	-314 297	-137 864
<b>OMAKAPITAL KOKKU</b>	<b>1 100 923</b>	<b>1 415 410</b>
<b>PASSIVA KOKKU</b>	<b>1 339 070</b>	<b>1 861 219</b>



# PEIPSI GRUPP HOLDING OÜ

Registrikood 11297018



**Juhatuse koosseis:**

Aleksandr Stepanov

**Creditinfo Tegelik Kasusaaja:**

Aliaksei Zaranok

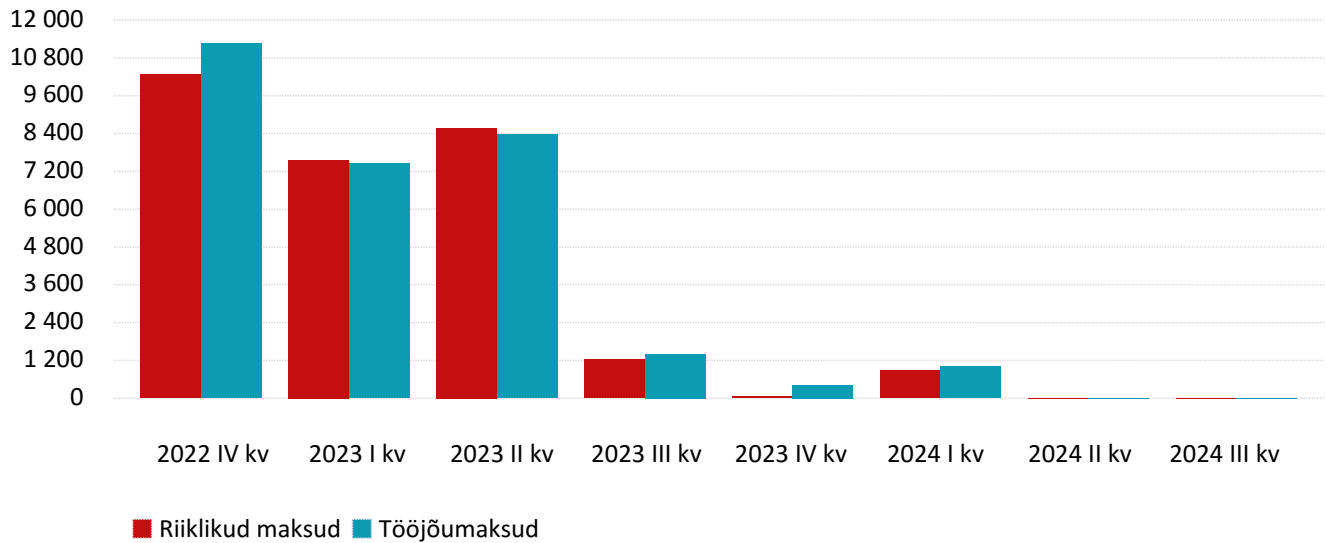
KASUMIARUANNE, EUR	31.12.2022	31.12.2021
<b>MÜÜGITULU</b>	<b>26 404</b>	<b>65 200</b>
<i>skeem 1</i>		
Muud äritulud	14 300	16 450
Muud korrigeerimised	-	-
Kaubad, materjal ja teenused	112 484	114 385
Mitmesugused tegevuskulud	27 730	27 527
Tööjõukulud	76 664	56 041
Kulum	973	7 954
Muud ärikulud	128 978	13 607
<i>skeem 2</i>		
Toodete ja teenuste kulu	-	-
<b>BRUTOKASUM/ -KAHJUM</b>	<b>-</b>	<b>-</b>
Turustuskulud	-	-
Üldhalduskulud	-	-
Muud äritulud	-	-
Muud ärikulud	-	-
Kasum/kahjum bioloogilistelt varadelt	-	-
<i>skeem 1 + skeem 2</i>		
<b>ÄRIKASUM/ -KAHJUM</b>	<b>-306 125</b>	<b>-137 864</b>
Finantstulud/-kulud	-8 172	-
<b>KASUM/KAHJUM ENNE MAKSE</b>	<b>-314 297</b>	<b>-137 864</b>
Tulumaks	-	-
<b>ARUANDEAASTA KASUM/KAHJUM</b>	<b>-314 297</b>	<b>-137 864</b>

PÕHINÄITAJAD	2023	2022
Müügitulu muut (%)	-	-59.5
Ärikasumi muut (%)	-	-
Puhaskasumi muut (%)	-	-
Omakapitali muut (%)	-	-22.2
Maksevõime kordaja	-	5.6
Likviidsuskordaja	-	5.3
Varade tootlus (ROA), (%)	-	-19.6
Omakapitali tootlus (ROE), (%)	-	-25
Ärikasumimarginaal, (%)	-	-1 159.4
Puhaskasumimarginaal, (%)	-	-1190.3
Käive töötaja kohta	-	2 933.8
Võlakordaja	-	0.2
Kohustuste suhe omakapitali	-	0.2
<b>Töötajate arv:</b>	<b>-</b>	<b>9</b>

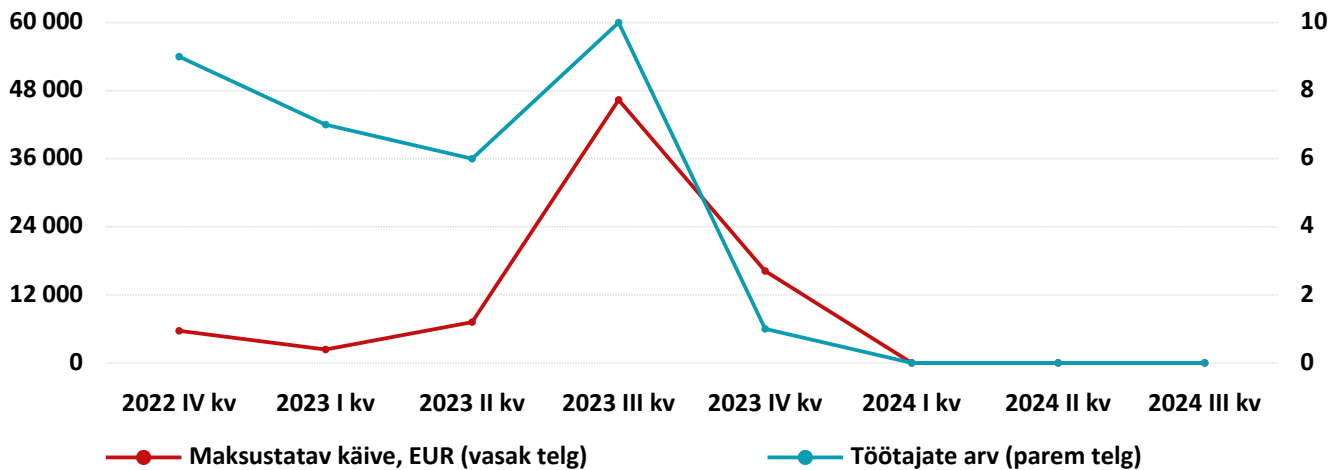
# PEIPSI GRUPP HOLDING OÜ

Registrikood 11297018

Tasutud maksud, EUR



Maksustatav käive ja töötajate arv



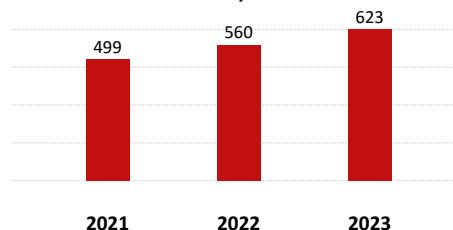
	Riiklikud maksud, EUR	Tööjõumaksud, EUR	Maksustatav käive, EUR	Töötajate arv
2022 IV kv	10 267	11 266	5 657	9
2023 I kv	7 560	7 444	2 359	7
2023 II kv	8 577	8 377	7 189	6
2023 III kv	1 221	1 400	46 376	10
2023 IV kv	57	415	16 204	1
2024 I kv	883	1 009	0	-
2024 II kv	0	0	-	-
2024 III kv	0	0	0	-

## PEIPSI KALATÖÖSTUS OÜ (A)

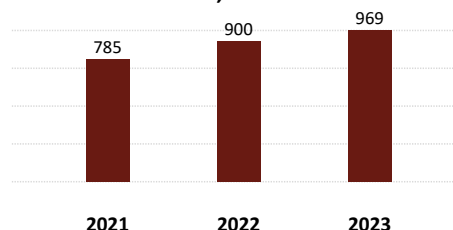
Registrikood 10626350

BILANSS, EUR	31.12.2023	31.12.2022
<b>AKTIVA</b>		
Raha ja finantsinvesteeringud	65 518	117 110
Nõuded ja ettemaksud, sealhulgas:	282 314	265 691
<i>Nõuded ostjate vastu</i>	-	-
<i>Maksude ettemaksud</i>	-	-
<i>Muud nõuded ja ettemaksud</i>	282 314	265 691
Varud	274 687	176 774
Muu käibevara	-	-
<b>KÄIBEVARA KOKKU</b>	<b>622 519</b>	<b>559 575</b>
Finantsinvesteeringud	639	639
Kinnisvarainvesteeringud	-	-
Materiaalne põhivara, sealhulgas:	337 713	330 308
<i>Kulum(-)</i>	388 880	338 985
Muu põhivara	8 000	9 000
<b>PÕHIVARA KOKKU</b>	<b>346 352</b>	<b>339 947</b>
<b>AKTIVA (VARAD) KOKKU</b>	<b>968 871</b>	<b>899 522</b>
<b>PASSIVA</b>		
Laenukohustused	7 008	0
Võlad ja ettemaksud, sealhulgas:	87 210	63 637
<i>Võlad tarnijatele</i>	31 873	16 614
<i>Võlad töövõtjatele</i>	37 848	31 891
<i>Maksuvõlad</i>	10 237	10 934
<i>Muud võlad ja ettemaksud</i>	7 252	4 198
Muud eraldised	0	0
<b>LÜHIAJALISED KOHUSTUSED KOKKU</b>	<b>94 218</b>	<b>63 637</b>
Laenukohustused	26 356	0
Võlad ja ettemaksud	95 130	106 217
Muud eraldised	-	-
<b>PIKAAJALISED KOHUSTUSED KOKKU</b>	<b>121 486</b>	<b>106 217</b>
<b>KOHUSTUSED KOKKU</b>	<b>215 704</b>	<b>169 854</b>
Aksia-/ osakapital	5 113	5 113
Registreerimata aktsia-/ osakapital	-	-
Reservid	511	511
Muu kapital	-	-
Jaotamata kasum /kahjum	724 044	672 500
Aruandeaasta kasum /kahjum	23 499	51 544
<b>OMAKAPITAL KOKKU</b>	<b>753 167</b>	<b>729 668</b>
<b>PASSIVA KOKKU</b>	<b>968 871</b>	<b>899 522</b>

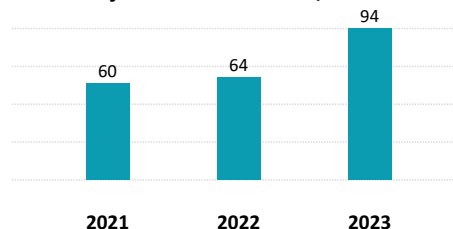
Käibevara, tuh. EUR



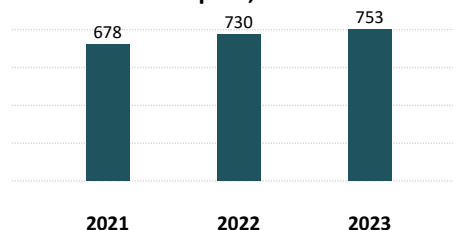
Varad, tuh. EUR



Lühiajalised kohustused, tuh. EUR

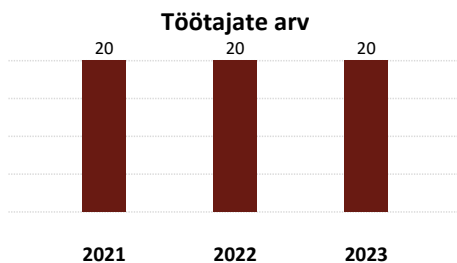
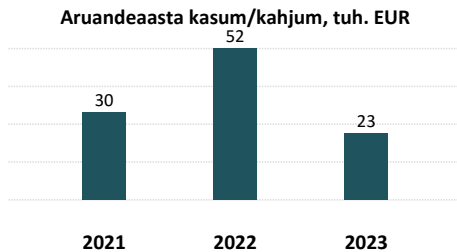
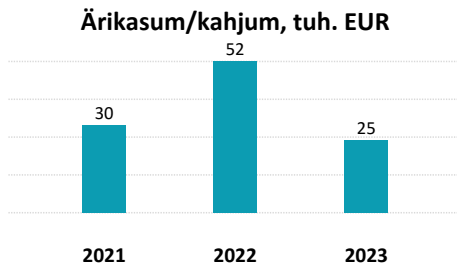
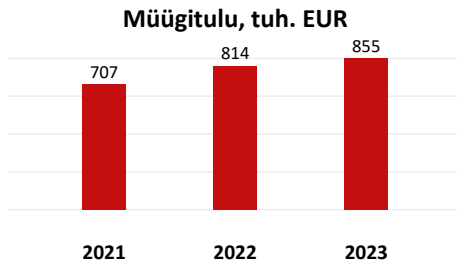


Omakapital, tuh. EUR



# PEIPSI KALATÖÖSTUS OÜ (A)

Registrikood 10626350



**Juhatuse koosseis:**

Ilja Böstrov

**Creditinfo Tegelik Kasusaaja:**

Ilja Böstrov

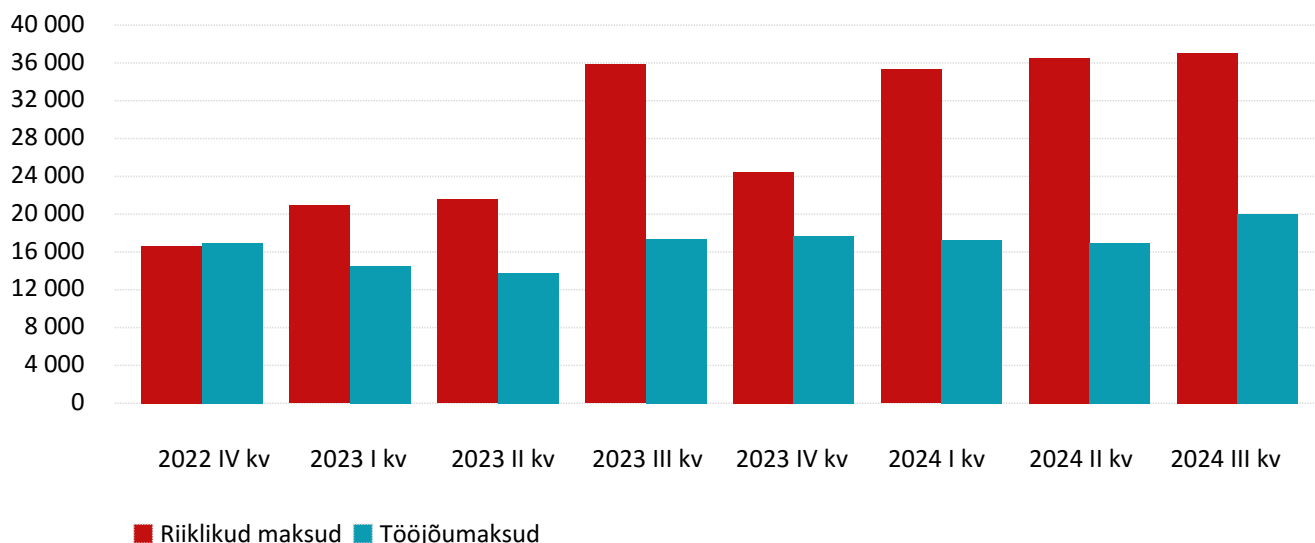
KASUMIARUANNE, EUR	31.12.2023	31.12.2022
<b>MÜÜGITULU</b>	<b>854 547</b>	<b>813 784</b>
<i>skeem 1</i>		
Muud äritulud	11 087	4 655
Muud korrigeerimised	80 701	18 332
Kaubad, materjal ja teenused	516 177	437 597
Mitmesugused tegevuskulud	96 173	79 409
Tööjõukulud	258 108	231 854
Kulum	50 895	36 178
Muud äriksulud	0	195
<i>skeem 2</i>		
Toodete ja teenuste kulu	-	-
<b>BRUTOKASUM/ -KAHJUM</b>	<b>-</b>	<b>-</b>
Turustuskulud	-	-
Üldhalduskulud	-	-
Muud äritulud	-	-
Muud äriksulud	-	-
Kasum/kahjum bioloogilistelt varadelt	-	-
<i>skeem 1 + skeem 2</i>		
<b>ÄRIKASUM/ -KAHJUM</b>	<b>24 982</b>	<b>51 538</b>
Finantstulud/-kulud	-1 483	6
<b>KASUM/KAHJUM ENNE MAKSE</b>	<b>23 499</b>	<b>51 544</b>
Tulumaks	-	-
<b>ARUANDEAASTA KASUM/KAHJUM</b>	<b>23 499</b>	<b>51 544</b>

PÕHINÄITAJAD	2023	2022
Müügitulu muut (%)	5.0	15.0
Ärikasumi muut (%)	-51.5	70.8
Puhaskasumi muut (%)	-54.4	70.7
Omakapitali muut (%)	3.2	7.6
Maksevõime kordaja	6.6	8.8
Likviidsuskordaja	3.7	6
Varade tootlus (ROA), (%)	2.5	6.1
Omakapitali tootlus (ROE), (%)	3.2	7.3
Ärikasumimarginaal, (%)	2.9	6.3
Puhaskasumimarginaal, (%)	2.7	6.3
Käive töötaja kohta	42 727.4	40 689.2
Võlakordaja	0.2	0.2
Kohustuste suhe omakapitali	0.3	0.2
<b>Töötajate arv:</b>	<b>20</b>	<b>20</b>

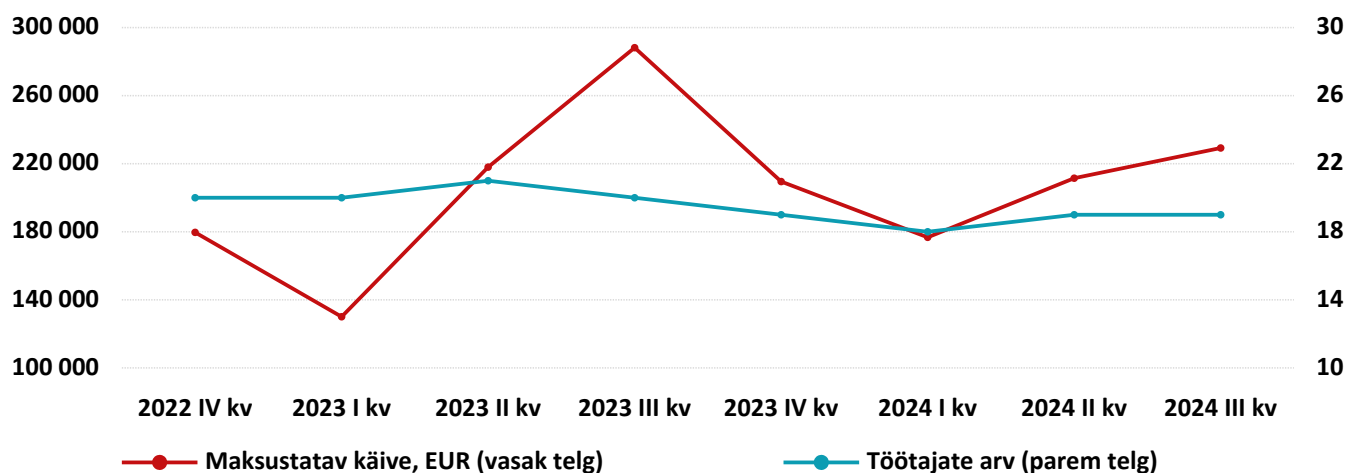
# PEIPSI KALATÖÖSTUS OÜ (A)

Registrikood 10626350

Tasutud maksud, EUR



Maksustatav käive ja töötajate arv

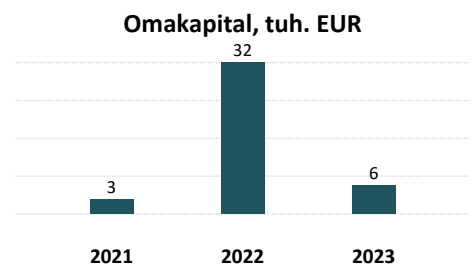
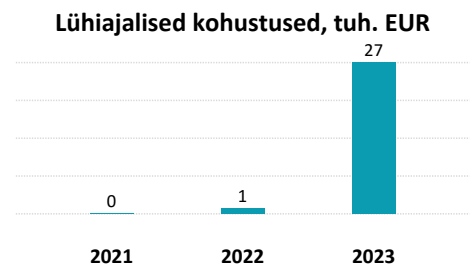
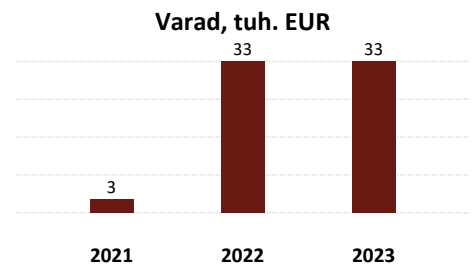
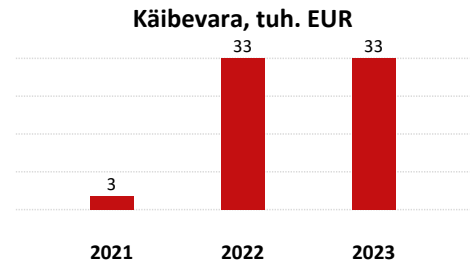


	Riiklikud maksud, EUR	Tööjõumaksud, EUR	Maksustatav käive, EUR	Töötajate arv
2022 IV kv	16 622	16 932	179 647	20
2023 I kv	20 894	14 500	130 053	20
2023 II kv	21 540	13 786	217 995	21
2023 III kv	35 815	17 395	288 186	20
2023 IV kv	24 478	17 697	209 507	19
2024 I kv	35 324	17 279	176 736	18
2024 II kv	36 536	16 956	211 483	19
2024 III kv	37 042	19 998	229 239	19

# PROZELTUM GROUP OÜ

Registrikood 14679225

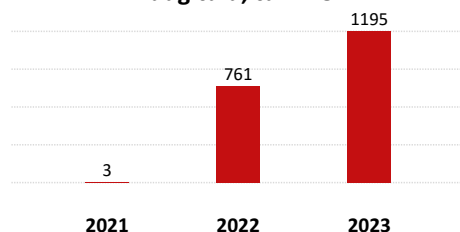
BILANSS, EUR	31.12.2023	31.12.2022
<b>AKTIVA</b>		
Raha ja finantsinvesteeringud	24 999	24 994
Nõuded ja ettemaksud, sealhulgas:	7 613	7 841
<i>Nõuded ostjate vastu</i>	-	-
<i>Maksude ettemaksud</i>	-	-
<i>Muud nõuded ja ettemaksud</i>	7 613	7 841
Varud	-	-
Muu käibevara	-	-
<b>KÄIBEVARA KOKKU</b>	<b>32 612</b>	<b>32 835</b>
Finantsinvesteeringud	-	-
Kinnisvarainvesteeringud	-	-
Materiaalne põhivara, sealhulgas:	-	-
<i>Kulum(-)</i>	-	-
Muu põhivara	-	-
<b>PÕHIVARA KOKKU</b>	<b>-</b>	<b>-</b>
<b>AKTIVA (VARAD) KOKKU</b>	<b>32 612</b>	<b>32 835</b>
<b>PASSIVA</b>		
Laenukohustused	-	-
Võlad ja ettemaksud, sealhulgas:	26 905	636
<i>Võlad tarnijatele</i>	-	-
<i>Võlad töövõtjatele</i>	-	-
<i>Maksuvõlad</i>	-	-
<i>Muud võlad ja ettemaksud</i>	26 905	636
Muud eraldised	-	-
<b>LÜHIAJALISED KOHUSTUSED KOKKU</b>	<b>26 905</b>	<b>636</b>
Laenukohustused	-	-
Võlad ja ettemaksud	-	-
Muud eraldised	-	-
<b>PIKAAJALISED KOHUSTUSED KOKKU</b>	<b>-</b>	<b>-</b>
<b>KOHUSTUSED KOKKU</b>	<b>26 905</b>	<b>636</b>
Aksia-/ osakapital	2 500	2 500
Registreerimata aktsia-/ osakapital	-	-
Reservid	-	-
Muu kapital	-2 500	-2 500
Jaotamata kasum /kahjum	32 199	-
Aruandeaasta kasum /kahjum	-26 492	32 199
<b>OMAKAPITAL KOKKU</b>	<b>5 707</b>	<b>32 199</b>
<b>PASSIVA KOKKU</b>	<b>32 612</b>	<b>32 835</b>



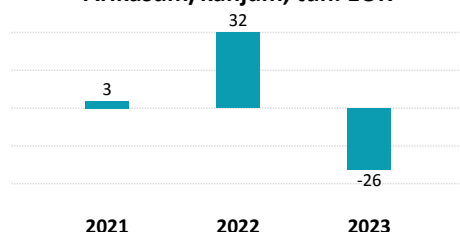
# PROZELTUM GROUP OÜ

Registrikood 14679225

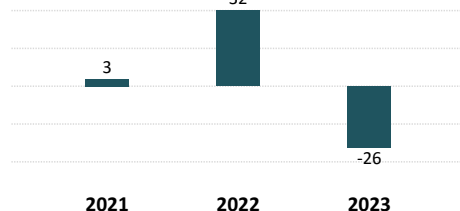
Müügitulu, tuh. EUR



Ärikasum/kahjum, tuh. EUR



Aruandeaasta kasum/kahjum, tuh. EUR



Töötajate arv

Aasta	Töötajate arv
2021	
2022	
2023	

## Juhatuse koosseis:

Andrejs Vilciens

## Creditinfo Tegelik Kasusaaja:

Andrejs Vilciens

KASUMIARUANNE, EUR	31.12.2023	31.12.2022
<b>MÜÜGITULU</b>	<b>1 194 906</b>	<b>761 065</b>
<i>skeem 1</i>		
Muud äritulud	-	-
Muud korrigeerimised	-	-
Kaubad, materjal ja teenused	1 209 199	728 342
Mitmesugused tegevuskulud	12 007	524
Tööjõukulud	0	0
Kulum	-	-
Muud ärikulud	-	-
<i>skeem 2</i>		
Toodete ja teenuste kulu	-	-
<b>BRUTOKASUM/ -KAHJUM</b>	<b>-</b>	<b>-</b>
Turustuskulud	-	-
Üldhalduskulud	-	-
Muud äritulud	-	-
Muud ärikulud	-	-
Kasum/kahjum bioloogilistelt varadelt	-	-
<i>skeem 1 + skeem 2</i>		
<b>ÄRIKASUM/ -KAHJUM</b>	<b>-26 300</b>	<b>32 199</b>
Finantstulud/-kulud	-192	-
<b>KASUM/KAHJUM ENNE MAKSE</b>	<b>-26 492</b>	<b>32 199</b>
Tulumaks	-	-
<b>ARUANDEAASTA KASUM/KAHJUM</b>	<b>-26 492</b>	<b>32 199</b>

PÕHINÄITAJAD	2023	2022
Müügitulu muut (%)	57.0	-
Ärikasumi muut (%)	-	-
Puhaskasumi muut (%)	-	-
Omakapitali muut (%)	-82.3	-
Maksevõime kordaja	1.2	51.6
Likviidsuskordaja	1.2	51.6
Varade tootlus (ROA), (%)	-81	196.1
Omakapitali tootlus (ROE), (%)	-139.8	200
Ärikasumimarginaal, (%)	-2.2	4.2
Puhaskasumimarginaal, (%)	-2.2	4.2
Käive töötaja kohta	-	-
Võlakordaja	0.8	0
Kohustuste suhe omakapitali	4.7	0.0
<b>Töötajate arv:</b>	<b>0</b>	<b>0</b>



# PROZELTUM GROUP OÜ

Registrikood 14679225

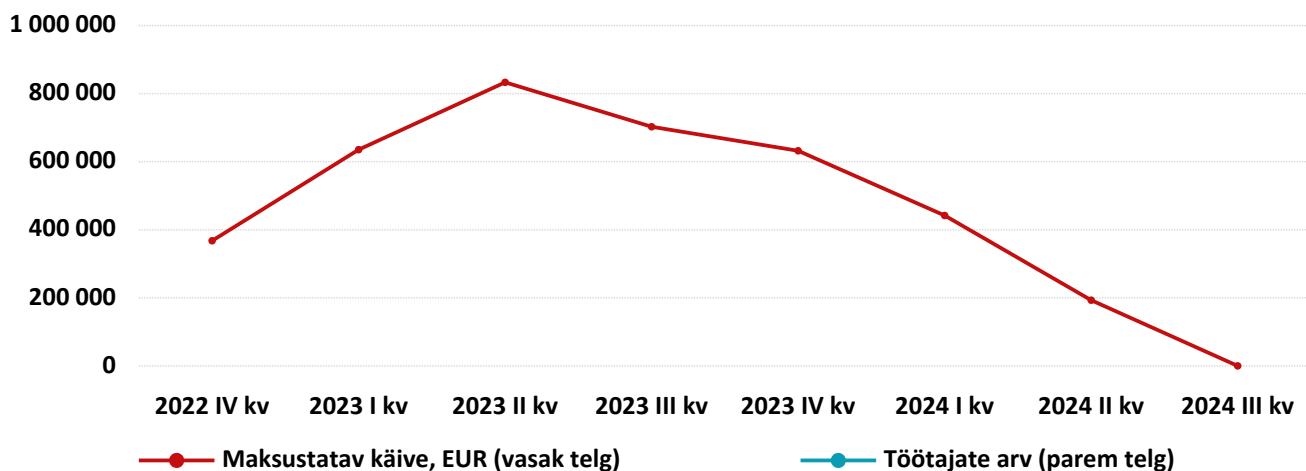
## Tasutud maksud, EUR



2022 IV kv 2023 I kv 2023 II kv 2023 III kv 2023 IV kv 2024 I kv 2024 II kv 2024 III kv

■ Riiklikud maksud ■ Tööjõumaksud

## Maksustatav käive ja töötajate arv



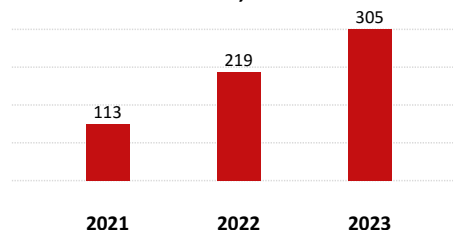
	Riiklikud maksud, EUR	Tööjõumaksud, EUR	Maksustatav käive, EUR	Töötajate arv
2022 IV kv	0	0	367 691	-
2023 I kv	0	0	635 368	-
2023 II kv	0	0	833 316	-
2023 III kv	0	0	702 730	-
2023 IV kv	0	0	632 113	-
2024 I kv	0	0	441 972	-
2024 II kv	0	0	193 089	-
2024 III kv	-	-	-	-

# PÄRNU LAHT OÜ (AA)

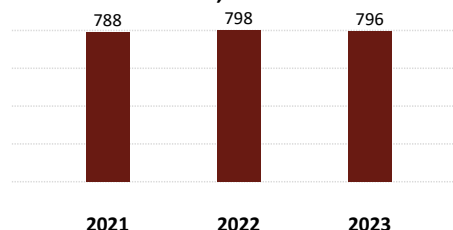
Registrikood 10249226

BILANSS, EUR	31.12.2023	31.12.2022
<b>AKTIVA</b>		
Raha ja finantsinvesteeringud	72 857	201 290
Nõuded ja ettemaksud, sealhulgas:	231 723	16 396
<i>Nõuded ostjate vastu</i>	-	-
<i>Maksude ettemaksud</i>	-	-
<i>Muud nõuded ja ettemaksud</i>	231 723	16 396
Varud	0	1 731
Muu käibevara	0	0
<b>KÄIBEVARA KOKKU</b>	<b>304 580</b>	<b>219 417</b>
Finantsinvesteeringud	-	-
Kinnisvarainvesteeringud	-	-
Materiaalne põhivara, sealhulgas:	491 502	578 741
<i>Kulum(-)</i>	1 686 943	1 599 704
Muu põhivara	-	-
<b>PÕHIVARA KOKKU</b>	<b>491 502</b>	<b>578 741</b>
<b>AKTIVA (VARAD) KOKKU</b>	<b>796 082</b>	<b>798 158</b>
<b>PASSIVA</b>		
Laenukohustused	0	15 891
Võlad ja ettemaksud, sealhulgas:	20 178	22 432
<i>Võlad tarnijatele</i>	6 666	8 226
<i>Võlad töövõtjatele</i>	3 470	2 468
<i>Maksuvõlad</i>	2 551	6 043
<i>Muud võlad ja ettemaksud</i>	7 491	5 695
Muud eraldised	-	-
<b>LÜHIAJALISED KOHUSTUSED KOKKU</b>	<b>20 178</b>	<b>38 323</b>
Laenukohustused	0	28 854
Võlad ja ettemaksud	170 110	170 110
Muud eraldised	-	-
<b>PIKAAJALISED KOHUSTUSED KOKKU</b>	<b>170 110</b>	<b>198 964</b>
<b>KOHUSTUSED KOKKU</b>	<b>190 288</b>	<b>237 287</b>
Aksia-/ osakapital	216 160	216 160
Registreerimata aktsia-/ osakapital	-	-
Reservid	5 920	5 920
Muu kapital	-	-
Jaotamata kasum /kahjum	338 791	175 639
Aruandeaasta kasum /kahjum	44 923	163 152
<b>OMAKAPITAL KOKKU</b>	<b>605 794</b>	<b>560 871</b>
<b>PASSIVA KOKKU</b>	<b>796 082</b>	<b>798 158</b>

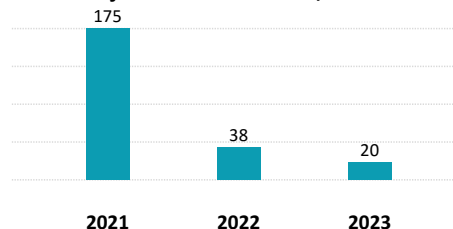
Käibevara, tuh. EUR



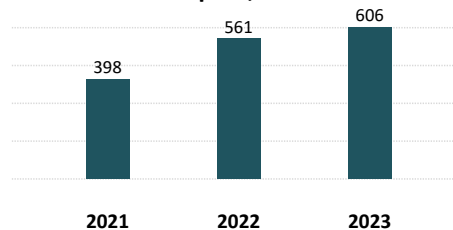
Varad, tuh. EUR



Lühiajalised kohustused, tuh. EUR

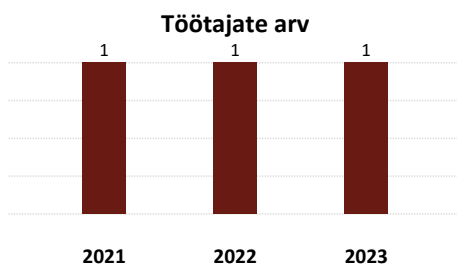
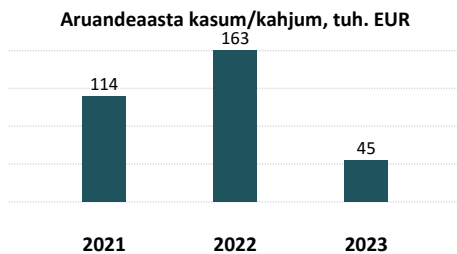
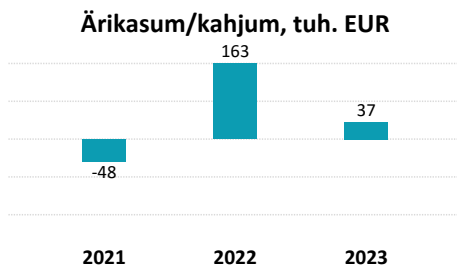
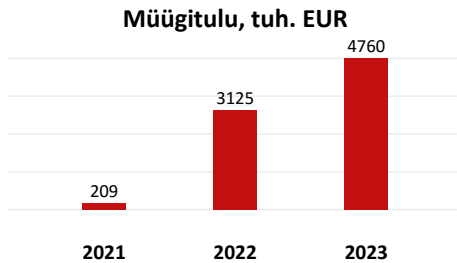


Omakapital, tuh. EUR



# PÄRNU LAHT OÜ (AA)

Registrikood 10249226



## Juhatuse koosseis:

Raivo Rannak, Sergei Fadeev

## Creditinfo Tegelik Kasusaaja:

Sergey Fadeev

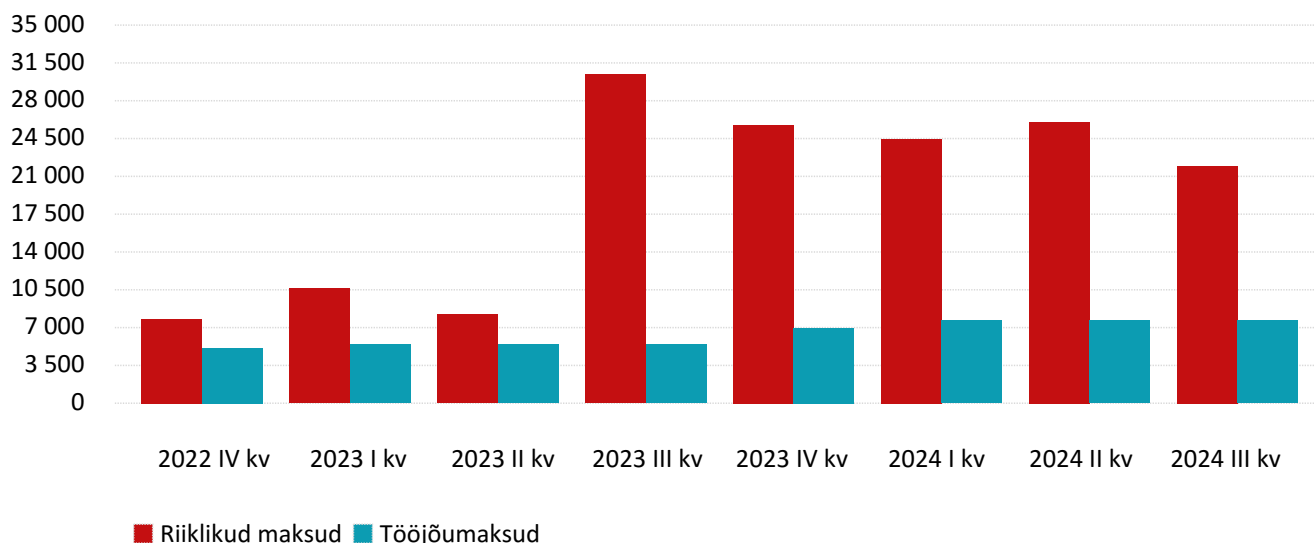
KASUMIARUANNE, EUR	31.12.2023	31.12.2022
<b>MÜÜGITULU</b>	<b>4 760 223</b>	<b>3 124 997</b>
<i>skeem 1</i>		
Muud äritulud	-	-
Muud korrigeerimised	-	-
Kaubad, materjal ja teenused	-	-
Mitmesugused tegevuskulud	-	-
Tööjõukulud	-	-
Kulum	-	-
Muud ärikulud	-	-
<i>skeem 2</i>		
Toodete ja teenuste kulu	4 478 731	2 829 714
<b>BRUTOKASUM/ -KAHJUM</b>	<b>281 492</b>	<b>295 283</b>
Turustuskulud	75 808	47 515
Üldhalduskulud	157 322	64 335
Muud äritulud	11 925	2 230
Muud ärikulud	23 409	22 511
Kasum/kahjum bioloogilistelt varadelt	-	-
<i>skeem 1 + skeem 2</i>		
<b>ÄRIKASUM/ -KAHJUM</b>	<b>36 878</b>	<b>163 152</b>
Finantstulud/-kulud	8 045	-
<b>KASUM/KAHJUM ENNE MAKSE</b>	<b>44 923</b>	<b>163 152</b>
Tulumaks	0	0
<b>ARUANDEAASTA KASUM/KAHJUM</b>	<b>44 923</b>	<b>163 152</b>

PÕHINÄITAJAD	2023	2022
Müügitulu muut (%)	52.3	1 397.6
Ärikasumi muut (%)	-77.4	-
Puhaskasumi muut (%)	-72.5	43.2
Omakapitali muut (%)	8.0	41.0
Maksevõime kordaja	15.1	5.7
Likviidsuskordaja	15.1	5.7
Varade tootlus (ROA), (%)	5.6	20.6
Omakapitali tootlus (ROE), (%)	7.7	34
Ärikasumimarginaal, (%)	0.8	5.2
Puhaskasumimarginaal, (%)	0.9	5.2
Käive töötaja kohta	4 760 223.0	3 124 997.0
Võlakordaja	0.2	0.3
Kohustuste suhe omakapitali	0.3	0.4
<b>Töötajate arv:</b>	<b>1</b>	<b>1</b>

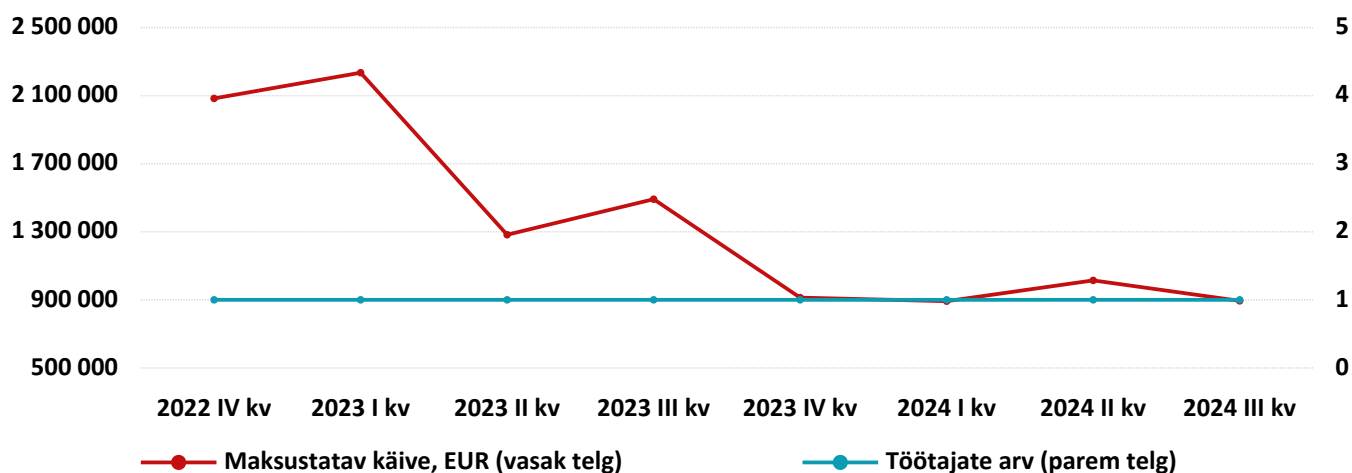
# PÄRNU LAHT OÜ (AA)

Registrikood 10249226

Tasutud maksud, EUR



Maksustatav käive ja töötajate arv



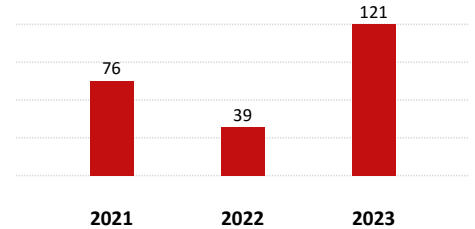
	Riiklikud maksud, EUR	Tööjõumaksud, EUR	Maksustatav käive, EUR	Töötajate arv
2022 IV kv	7 783	5 130	2 083 762	1
2023 I kv	10 614	5 441	2 234 861	1
2023 II kv	8 237	5 441	1 282 585	1
2023 III kv	30 423	5 441	1 491 478	1
2023 IV kv	25 770	6 972	912 997	1
2024 I kv	24 476	7 652	892 099	1
2024 II kv	26 036	7 652	1 014 195	1
2024 III kv	21 973	7 652	894 067	1

## PÄRNU RAND OÜ (AA)

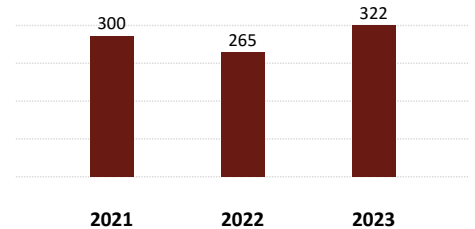
Registrikood 10931521

BILANSS, EUR	31.12.2023	31.12.2022
<b>AKTIVA</b>		
Raha ja finantsinvesteeringud	82 781	7 079
Nõuded ja ettemaksed, sealhulgas:	38 035	32 071
<i>Nõuded ostjate vastu</i>	-	-
<i>Maksude ettemaksed</i>	-	-
<i>Muud nõuded ja ettemaksed</i>	38 035	32 071
Varud	-	-
Muu käibevara	-	-
<b>KÄIBEVARA KOKKU</b>	<b>120 816</b>	<b>39 150</b>
Finantsinvesteeringud	-	-
Kinnisvarainvesteeringud	-	-
Materiaalne põhivara, sealhulgas:	201 485	225 499
<i>Kulum(-)</i>	-	-
Muu põhivara	-	-
<b>PÕHIVARA KOKKU</b>	<b>201 485</b>	<b>225 499</b>
<b>AKTIVA (VARAD) KOKKU</b>	<b>322 301</b>	<b>264 649</b>
<b>PASSIVA</b>		
Laenukohustused	11 369	13 596
Võlad ja ettemaksed, sealhulgas:	56 474	25 705
<i>Võlad tarnijatele</i>	-	-
<i>Võlad töövõtjatele</i>	-	-
<i>Maksuvõlad</i>	-	-
<i>Muud võlad ja ettemaksed</i>	56 474	25 705
Muud eraldised	-	-
<b>LÜHIAJALISED KOHUSTUSED KOKKU</b>	<b>67 843</b>	<b>39 301</b>
Laenukohustused	41 762	53 131
Võlad ja ettemaksed	-	-
Muud eraldised	-	-
<b>PIKAAJALISED KOHUSTUSED KOKKU</b>	<b>41 762</b>	<b>53 131</b>
<b>KOHUSTUSED KOKKU</b>	<b>109 605</b>	<b>92 432</b>
Aksia-/ osakapital	2 556	2 556
Registreerimata aktsia-/ osakapital	-	-
Reservid	256	256
Muu kapital	-	-
Jaotamata kasum /kahjum	169 405	147 558
Aruandeaasta kasum /kahjum	40 479	21 847
<b>OMAKAPITAL KOKKU</b>	<b>212 696</b>	<b>172 217</b>
<b>PASSIVA KOKKU</b>	<b>322 301</b>	<b>264 649</b>

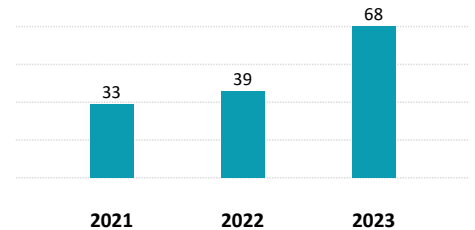
Käibevara, tuh. EUR



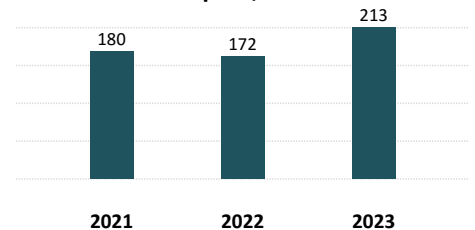
Varad, tuh. EUR



Lühiajalised kohustused, tuh. EUR

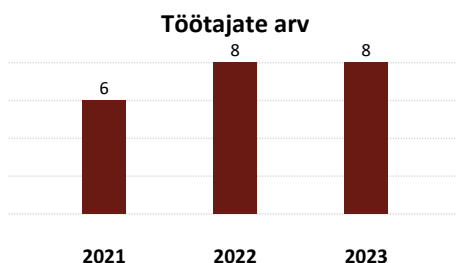
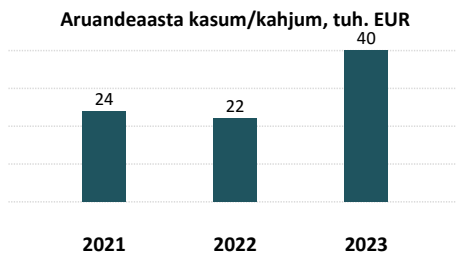
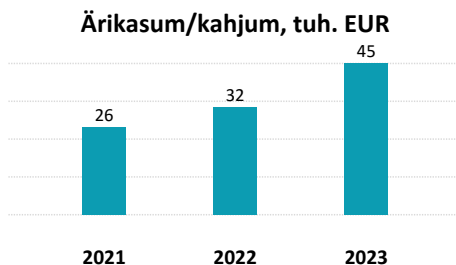
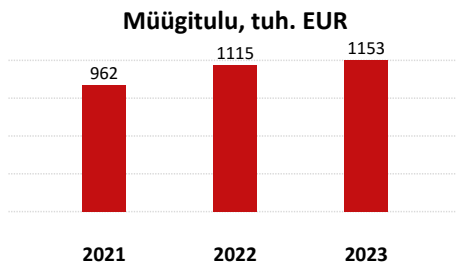


Omakapital, tuh. EUR



# PÄRNU RAND OÜ (AA)

Registrikood 10931521



## Juhatuse koosseis:

Aleksander Andrejev, Artur Avakyan, Eduard Avakjan

## Creditinfo Tegelik Kasusaaja:

Aleksander Andrejev

KASUMIARUANNE, EUR	31.12.2023	31.12.2022
<b>MÜÜGITULU</b>	<b>1 152 528</b>	<b>1 115 264</b>
<i>skeem 1</i>		
Muud äritulud	0	4 351
Muud korrigeerimised	-	-
Kaubad, materjal ja teenused	846 562	729 918
Mitmesugused tegevuskulud	123 099	228 157
Tööjõukulud	110 507	110 321
Kulum	24 014	15 218
Muud ärikulud	3 735	4 104
<i>skeem 2</i>		
Toodete ja teenuste kulu	-	-
<b>BRUTOKASUM/ -KAHJUM</b>	<b>-</b>	<b>-</b>
Turustuskulud	-	-
Üldhalduskulud	-	-
Muud äritulud	-	-
Muud ärikulud	-	-
Kasum/kahjum bioloogilistelt varadelt	-	-
<i>skeem 1 + skeem 2</i>		
<b>ÄRIKASUM/ -KAHJUM</b>	<b>44 611</b>	<b>31 897</b>
Finantstulud/-kulud	-4 132	-2 550
<b>KASUM/KAHJUM ENNE MAKSE</b>	<b>40 479</b>	<b>29 347</b>
Tulumaks	0	7 500
<b>ARUANDEAASTA KASUM/KAHJUM</b>	<b>40 479</b>	<b>21 847</b>

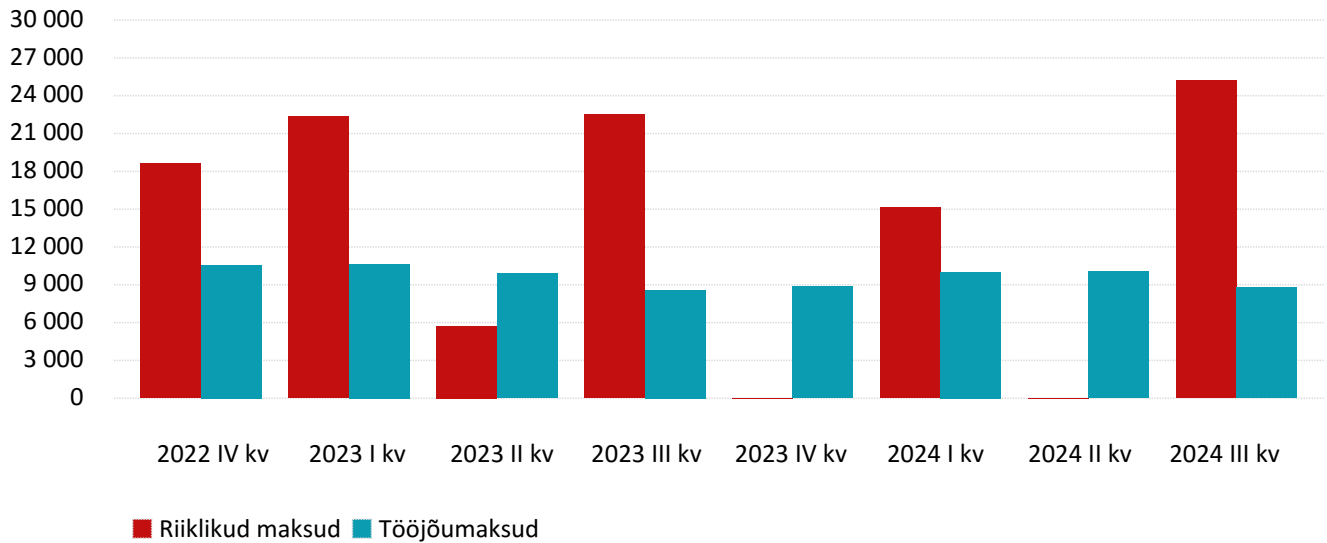
PÕHINÄITAJAD	2023	2022
Müügitulu muut (%)	3.3	15.9
Ärikasumi muut (%)	39.9	20.9
Puhaskasumi muut (%)	85.3	-9.7
Omakapitali muut (%)	23.5	-4.5
Maksevõime kordaja	1.8	1
Likviidsuskordaja	1.8	1
Varade tootlus (ROA), (%)	13.8	7.7
Omakapitali tootlus (ROE), (%)	21	12.4
Ärikasumimarginaal, (%)	3.9	2.9
Puhaskasumimarginaal, (%)	3.5	2
Käive töötaja kohta	144 066.0	139 408.0
Võlakordaja	0.3	0.3
Kohustuste suhe omakapitali	0.5	0.5
<b>Töötajate arv:</b>	<b>8</b>	<b>8</b>

KAS INFOT JÄI VÄHEKS? ROHKEM INFOT E-KREDIIDIINFO.EE

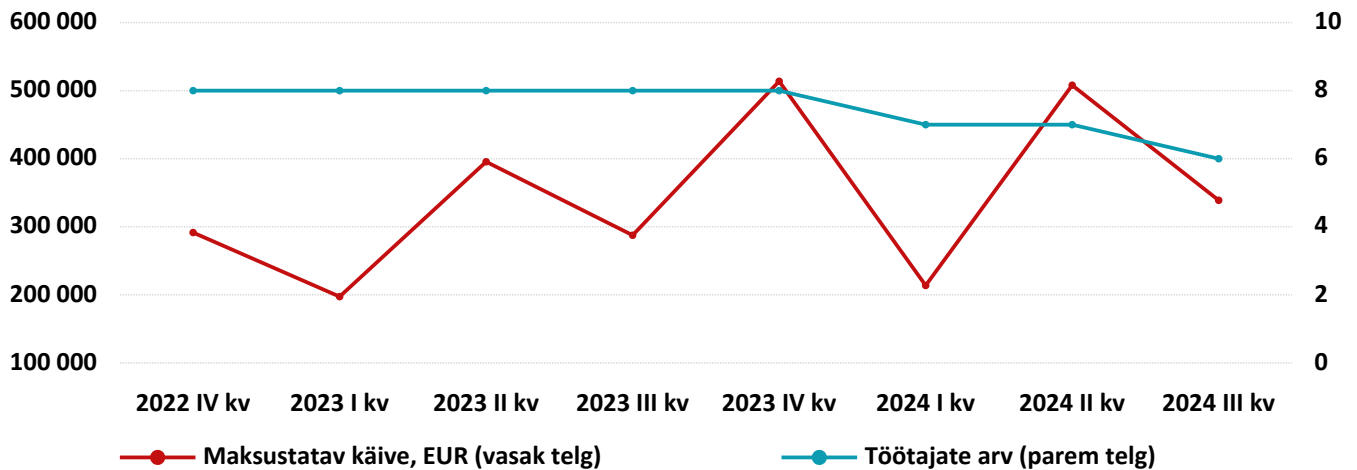
# PÄRNU RAND OÜ (AA)

Registrikood 10931521

Tasutud maksud, EUR



Maksustatav käive ja töötajate arv

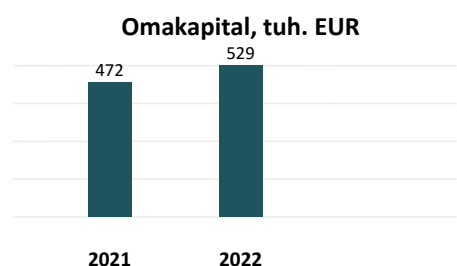
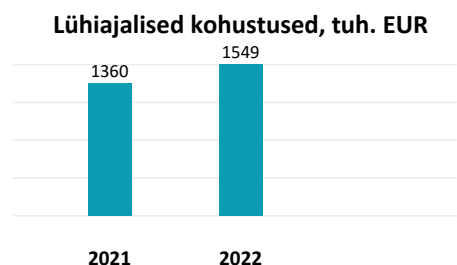
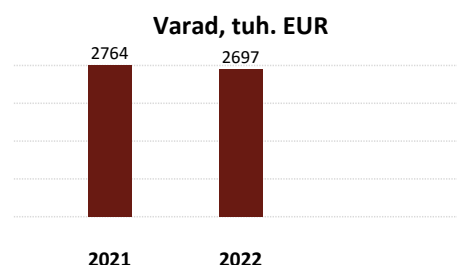
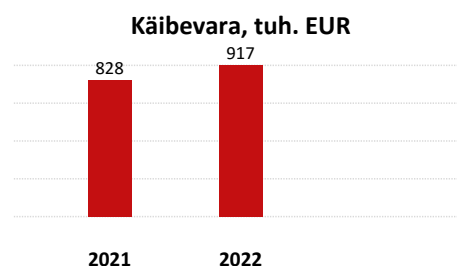


	Riiklikud maksud, EUR	Tööjõumaksud, EUR	Maksustatav käive, EUR	Töötajate arv
2022 IV kv	18 626	10 571	291 511	8
2023 I kv	22 342	10 656	197 366	8
2023 II kv	5 735	9 903	395 523	8
2023 III kv	22 512	8 586	287 551	8
2023 IV kv	0	8 863	513 753	8
2024 I kv	15 126	10 009	213 754	7
2024 II kv	0	10 071	507 993	7
2024 III kv	25 221	8 781	338 886	6

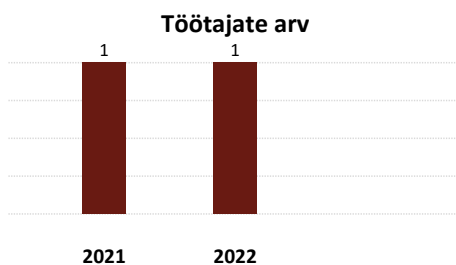
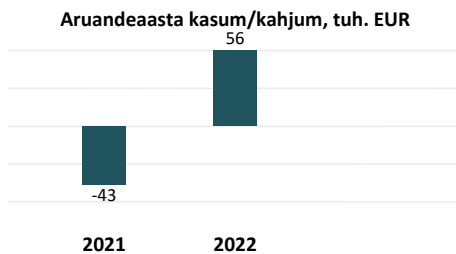
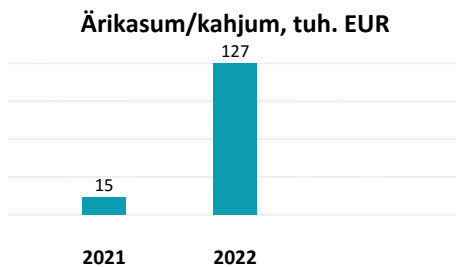
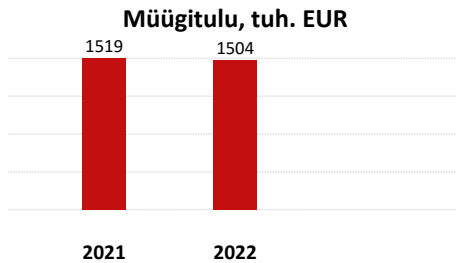
# REDSTORM OÜ

Registrikood 11228060

BILANSS, EUR	30.06.2023	30.06.2022
<b>AKTIVA</b>		
Raha ja finantsinvesteeringud	559	1 294
Nõuded ja ettemaksud, sealhulgas:	30 744	193 119
<i>Nõuded ostjate vastu</i>	14 128	182 600
<i>Maksude ettemaksud</i>	2 629	7 450
<i>Muud nõuded ja ettemaksud</i>	13 987	3 069
Varud	114 241	51 092
Muu käibevara	771 714	582 231
<b>KÄIBEVARA KOKKU</b>	<b>917 258</b>	<b>827 736</b>
Finantsinvesteeringud	10 000	10 000
Kinnisvarainvesteeringud	-	-
Materiaalne põhivara, sealhulgas:	1 770 034	1 925 916
<i>Kulum(-)</i>	1 187 204	1 027 356
Muu põhivara	-	-
<b>PÕHIVARA KOKKU</b>	<b>1 780 034</b>	<b>1 935 916</b>
<b>AKTIVA (VARAD) KOKKU</b>	<b>2 697 292</b>	<b>2 763 652</b>
<b>PASSIVA</b>		
Laenukohustused	1 226 670	943 144
Võlad ja ettemaksud, sealhulgas:	321 842	416 679
<i>Võlad tarnijatele</i>	273 081	103 043
<i>Võlad töövõtjatele</i>	-	1 232
<i>Maksuvõlad</i>	44	1 565
<i>Muud võlad ja ettemaksud</i>	48 717	310 839
Muud eraldised	-	-
<b>LÜHIAJALISED KOHUSTUSED KOKKU</b>	<b>1 548 512</b>	<b>1 359 823</b>
Laenukohustused	561 662	873 097
Võlad ja ettemaksud	58 440	58 440
Muud eraldised	-	-
<b>PIKAAJALISED KOHUSTUSED KOKKU</b>	<b>620 102</b>	<b>931 537</b>
<b>KOHUSTUSED KOKKU</b>	<b>2 168 614</b>	<b>2 291 360</b>
Aksia-/ osakapital	4 020	4 020
Registreerimata aktsia-/ osakapital	-	-
Reservid	400	400
Muu kapital	697 587	697 587
Jaotamata kasum /kahjum	-229 715	-186 665
Aruandeaasta kasum /kahjum	56 386	-43 050
<b>OMAKAPITAL KOKKU</b>	<b>528 678</b>	<b>472 292</b>
<b>PASSIVA KOKKU</b>	<b>2 697 292</b>	<b>2 763 652</b>






**Juhatuse koosseis:**

Fred Siimpoeg, Mikk Salong

**Creditinfo Tegelik Kasusaaja:**

TOOMAS KÕUHKNA, Tiit Kõuhkna, Ivar Kiil

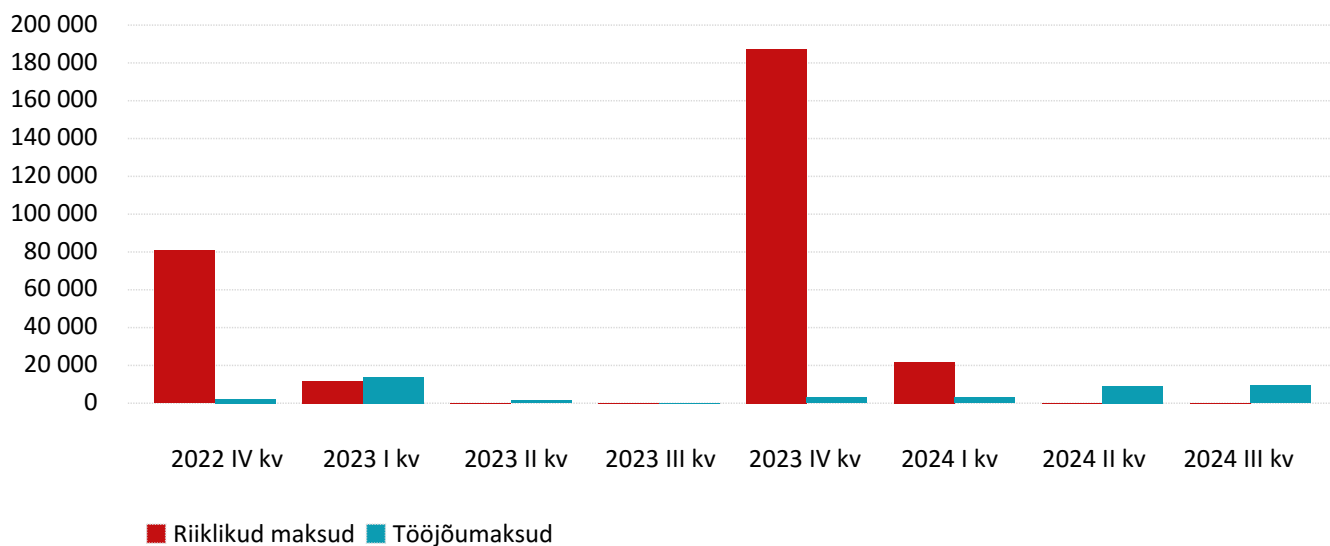
KASUMIARUANNE, EUR	30.06.2023	30.06.2022
<b>MÜÜGITULU</b>	<b>1 504 043</b>	<b>1 519 429</b>
<i>skeem 1</i>		
Muud äritulud	0	60
Muud korrigeerimised	-	-
Kaubad, materjal ja teenused	1 064 343	1 164 398
Mitmesugused tegevuskulud	105 982	150 988
Tööjõukulud	46 400	42 578
Kulum	159 848	146 062
Muud ärikulud	4	278
<i>skeem 2</i>		
Toodete ja teenuste kulu	-	-
<b>BRUTOKASUM/ -KAHJUM</b>	<b>-</b>	<b>-</b>
Turustuskulud	-	-
Üldhalduskulud	-	-
Muud äritulud	-	-
Muud ärikulud	-	-
Kasum/kahjum bioloogilistelt varadelt	-	-
<i>skeem 1 + skeem 2</i>		
<b>ÄRIKASUM/ -KAHJUM</b>	<b>127 466</b>	<b>15 185</b>
Finantstulud/-kulud	-71 080	-58 235
<b>KASUM/KAHJUM ENNE MAKSE</b>	<b>56 386</b>	<b>-43 050</b>
Tulumaks	-	-
<b>ARUANDEAASTA KASUM/KAHJUM</b>	<b>56 386</b>	<b>-43 050</b>

PÕHINÄITAJAD	2023	2022
Müügitulu muut (%)	-	-1.0
Ärikasumi muut (%)	-	739.4
Puhaskasumi muut (%)	-	-
Omakapitali muut (%)	-	11.9
Maksevõime kordaja	-	0.6
Likviidsuskordaja	-	0
Varade tootlus (ROA), (%)	-	2.1
Omakapitali tootlus (ROE), (%)	-	11.3
Ärikasumimarginaal, (%)	-	8.5
Puhaskasumimarginaal, (%)	-	3.7
Käive töötaja kohta	-	1 504 043.0
Võlakordaja	-	0.8
Kohustuste suhe omakapitali	-	4.1
<b>Töötajate arv:</b>	<b>-</b>	<b>1</b>

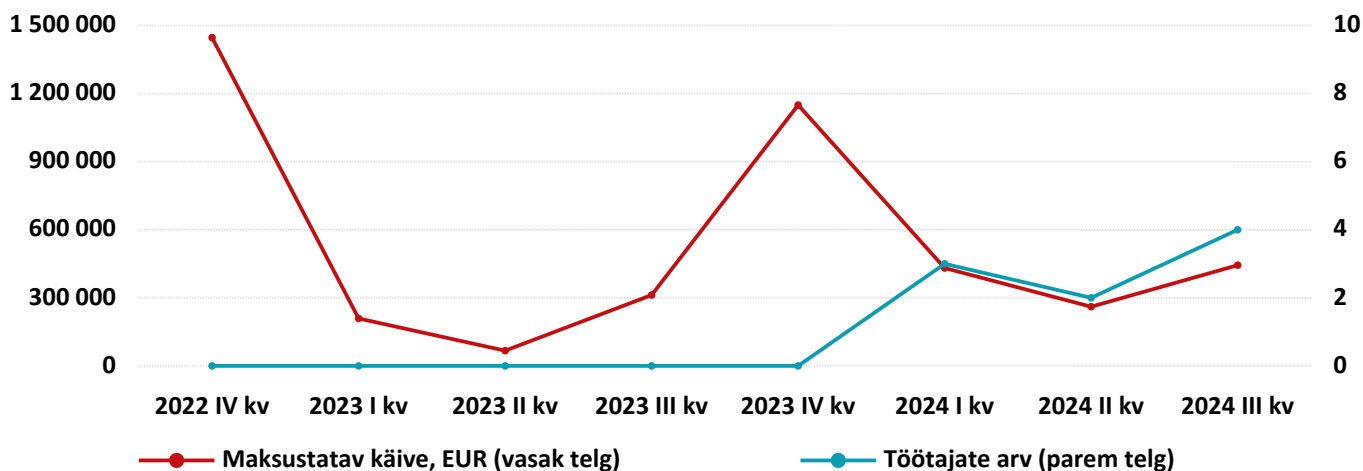
# REDSTORM OÜ

Registrikood 11228060

Tasutud maksud, EUR



Maksustatav käive ja töötajate arv



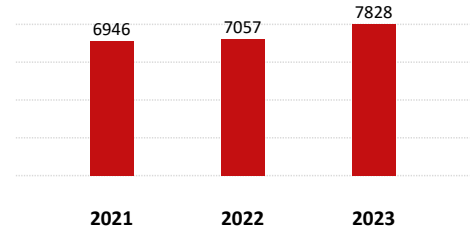
	Riiklikud maksud, EUR	Töötajumaksud, EUR	Maksustatav käive, EUR	Töötajate arv
2022 IV kv	80 905	2 290	1 446 789	-
2023 I kv	11 796	13 810	209 108	-
2023 II kv	0	1 464	67 042	-
2023 III kv	0	0	312 259	-
2023 IV kv	187 365	2 913	1 149 836	-
2024 I kv	21 850	3 026	431 390	3
2024 II kv	0	9 214	260 702	2
2024 III kv	0	9 440	443 882	4

## REVAL SEAFOOD OÜ (AAA)

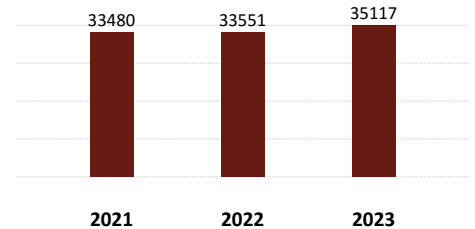
Registrikood 12378896

BILANSS, EUR	31.12.2023	31.12.2022
<b>AKTIVA</b>		
Raha ja finantsinvesteeringud	2 309 235	125 345
Nõuded ja ettemaksed, sealhulgas:	2 706 970	4 764 795
<i>Nõuded ostjate vastu</i>	395 091	1 527 331
<i>Maksude ettemaksed</i>	193 794	78 495
<i>Muud nõuded ja ettemaksed</i>	2 118 085	3 158 969
Varud	2 812 050	2 166 907
Muu käibevara	-	-
<b>KÄIBEVARA KOKKU</b>	<b>7 828 255</b>	<b>7 057 047</b>
Finantsinvesteeringud	9 213 291	8 122 731
Kinnisvarainvesteeringud	-	-
Materiaalne põhivara, sealhulgas:	18 075 936	18 370 925
<i>Kulum(-)</i>	6 319 859	5 466 338
Muu põhivara	-	-
<b>PÕHIVARA KOKKU</b>	<b>27 289 227</b>	<b>26 493 656</b>
<b>AKTIVA (VARAD) KOKKU</b>	<b>35 117 482</b>	<b>33 550 703</b>
<b>PASSIVA</b>		
Laenukohustused	714 672	2 886 369
Võlad ja ettemaksed, sealhulgas:	952 557	277 443
<i>Võlad tarnijatele</i>	18 125	23 107
<i>Võlad töövõtjatele</i>	43 088	23 187
<i>Maksuvõlad</i>	21 302	16 752
<i>Muud võlad ja ettemaksed</i>	870 042	214 397
Muud eraldised	311 499	271 804
<b>LÜHIAJALISED KOHUSTUSED KOKKU</b>	<b>1 978 728</b>	<b>3 435 616</b>
Laenukohustused	2 143 613	4 187 458
Võlad ja ettemaksed	0	14 842
Muud eraldised	-	-
<b>PIKAAJALISED KOHUSTUSED KOKKU</b>	<b>2 143 613</b>	<b>4 202 300</b>
<b>KOHUSTUSED KOKKU</b>	<b>4 122 341</b>	<b>7 637 916</b>
Aksia-/ osakapital	2 000 000	2 000 000
Registreerimata aktsia-/ osakapital	-	-
Reservid	-	-
Muu kapital	-	-
Jaotamata kasum /kahjum	23 912 787	21 492 022
Aruandeaasta kasum /kahjum	5 082 354	2 420 765
<b>OMAKAPITAL KOKKU</b>	<b>30 995 141</b>	<b>25 912 787</b>
<b>PASSIVA KOKKU</b>	<b>35 117 482</b>	<b>33 550 703</b>

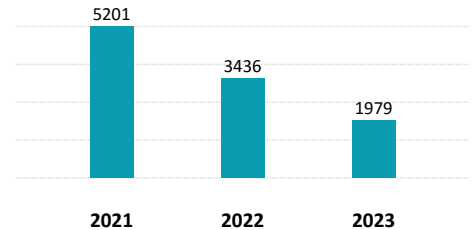
Käibevara, tuh. EUR



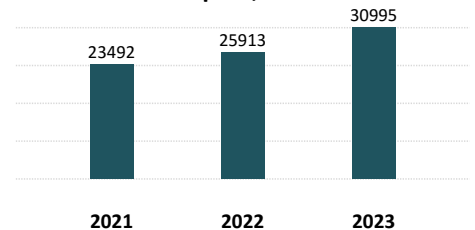
Varad, tuh. EUR



Lühiajalised kohustused, tuh. EUR

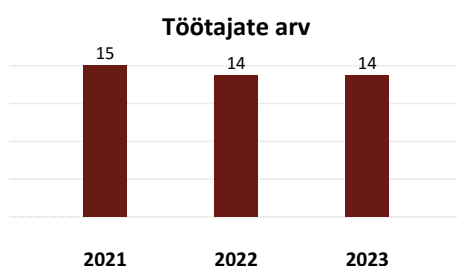
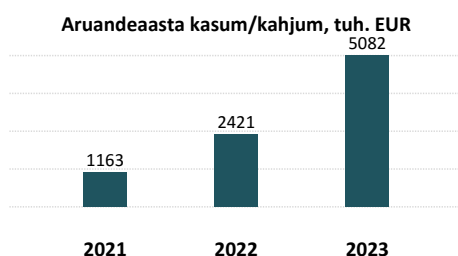
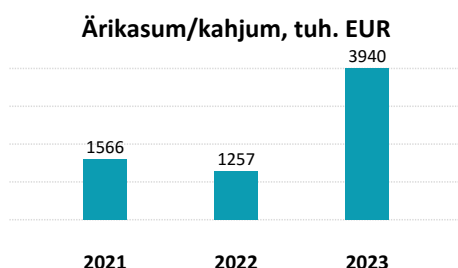
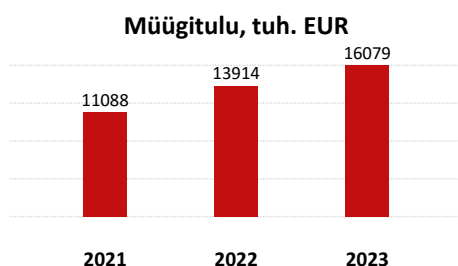


Omakapital, tuh. EUR



# REVAL SEAFOOD OÜ (AAA)

Registrikood 12378896



## Juhatuse koosseis:

Einar Bergur Ingvarsson, Mati Sarevet

## Creditinfo Tegelik Kasusaaja:

Ocean Prawns A/S, Dögun Ltd, RAEKJUVER EHF, SKIKI EHF

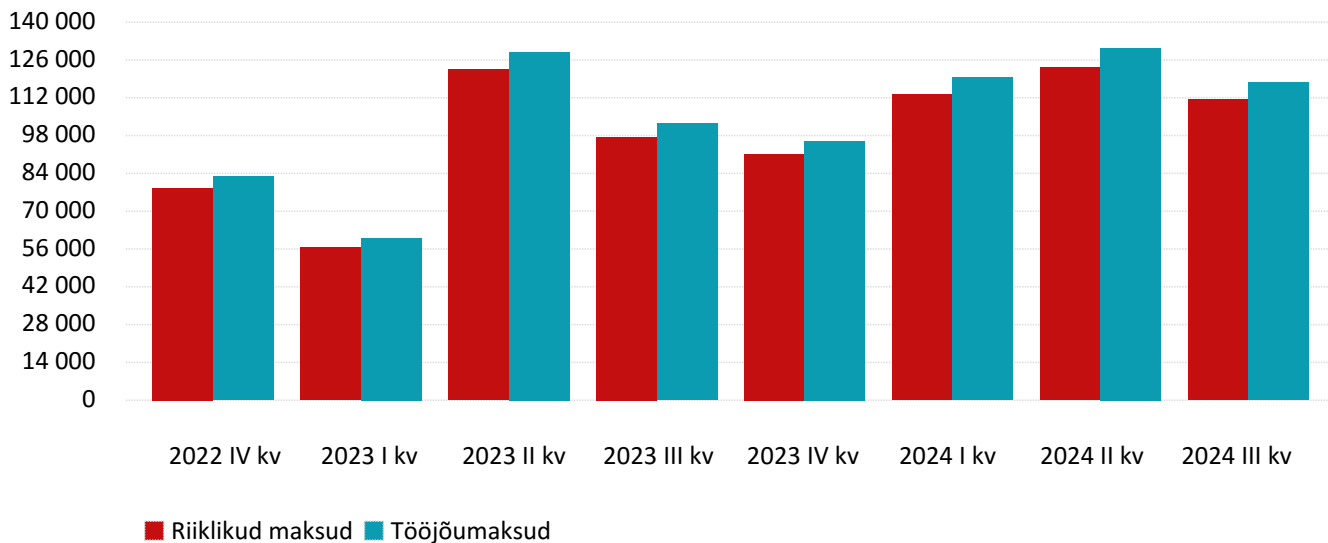
KASUMIARUANNE, EUR	31.12.2023	31.12.2022
<b>MÜÜGITULU</b>	<b>16 078 604</b>	<b>13 914 466</b>
<i>skeem 1</i>		
Muud äritulud	657 935	170 432
Muud korrigeerimised	945 974	422 289
Kaubad, materjal ja teenused	11 460 267	10 939 608
Mitmesugused tegevuskulud	470 047	479 876
Tööjõukulud	941 197	1 003 019
Kulum	853 521	826 543
Muud ärikulud	17 540	1 382
<i>skeem 2</i>		
Toodete ja teenuste kulu	-	-
<b>BRUTOKASUM/ -KAHJUM</b>	<b>-</b>	<b>-</b>
Turustuskulud	-	-
Üldhalduskulud	-	-
Muud äritulud	-	-
Muud ärikulud	-	-
Kasum/kahjum bioloogilistelt varadelt	-	-
<i>skeem 1 + skeem 2</i>		
<b>ÄRIKASUM/ -KAHJUM</b>	<b>3 939 941</b>	<b>1 256 759</b>
Finantstulud/-kulud	1 142 413	1 164 006
<b>KASUM/KAHJUM ENNE MAKSE</b>	<b>5 082 354</b>	<b>2 420 765</b>
Tulumaks	-	-
<b>ARUANDEAASTA KASUM/KAHJUM</b>	<b>5 082 354</b>	<b>2 420 765</b>

PÕHINÄITAJAD	2023	2022
Müügitulu muut (%)	15.6	25.5
Ärikasumi muut (%)	213.5	-19.7
Puhaskasumi muut (%)	109.9	108.1
Omakapitali muut (%)	19.6	10.3
Maksevõime kordaja	4	2.1
Likviidsuskordaja	2.5	1.4
Varade tootlus (ROA), (%)	14.8	7.2
Omakapitali tootlus (ROE), (%)	17.9	9.8
Ärikasumimarginaal, (%)	24.5	9.0
Puhaskasumimarginaal, (%)	31.6	17.4
Käive töötaja kohta	1 148 471.7	993 890.4
Võlakordaja	0.1	0.2
Kohustuste suhe omakapitali	0.1	0.3
<b>Töötajate arv:</b>	<b>14</b>	<b>14</b>

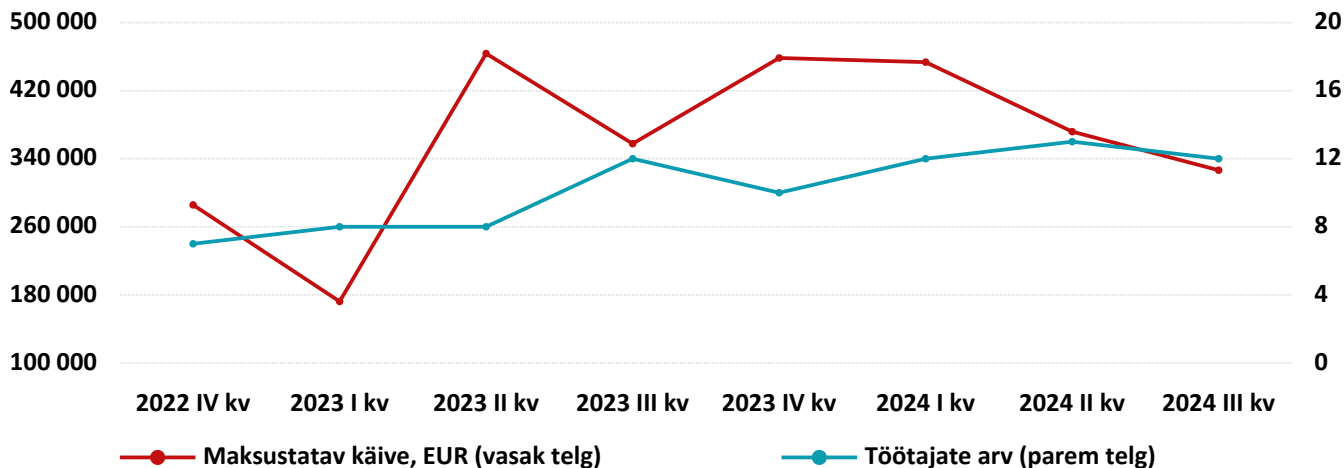
# REVAL SEAFOOD OÜ (AAA)

Registrikood 12378896

Tasutud maksud, EUR



Maksustatav käive ja töötajate arv



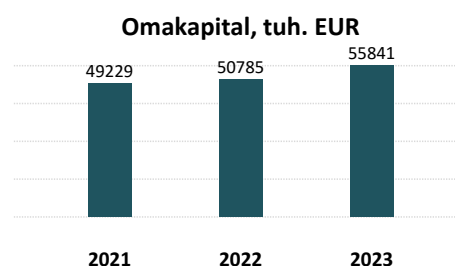
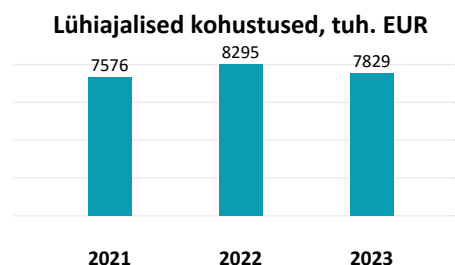
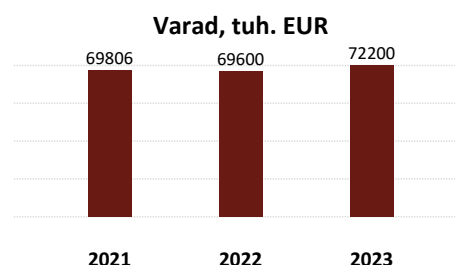
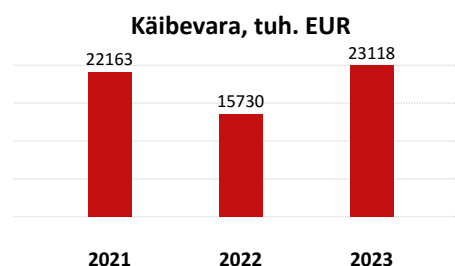
	Riiklikud maksud, EUR	Tööjõumaksud, EUR	Maksustatav käive, EUR	Töötajate arv
2022 IV kv	78 563	82 863	285 698	7
2023 I kv	56 620	60 071	172 204	8
2023 II kv	122 530	128 870	463 600	8
2023 III kv	97 395	102 545	357 643	12
2023 IV kv	91 185	96 022	458 389	10
2024 I kv	113 129	119 537	453 511	12
2024 II kv	123 263	130 437	371 829	13
2024 III kv	111 285	117 638	326 495	12



## REYKTAL AS (AAA)

Registrikood 10202704

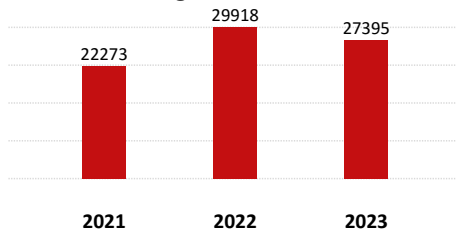
BILANSS, EUR	31.12.2023	31.12.2022
<b>AKTIVA</b>		
Raha ja finantsinvesteeringud	1 237 364	1 055 925
Nõuded ja ettemaksud, sealhulgas:	15 549 330	10 966 144
<i>Nõuded ostjate vastu</i>	-	-
<i>Maksude ettemaksud</i>	-	-
<i>Muud nõuded ja ettemaksud</i>	15 549 330	10 966 144
Varud	6 331 649	3 707 432
Muu käibevara	-	-
<b>KÄIBEVARA KOKKU</b>	<b>23 118 343</b>	<b>15 729 501</b>
Finantsinvesteeringud	17 088 954	21 139 061
Kinnisvarainvesteeringud	64 152	65 860
Materiaalne põhivara, sealhulgas:	30 679 510	31 207 145
<i>Kulum(-)</i>	-	-
Muu põhivara	1 249 262	1 458 929
<b>PÕHIVARA KOKKU</b>	<b>49 081 878</b>	<b>53 870 995</b>
<b>AKTIVA (VARAD) KOKKU</b>	<b>72 200 221</b>	<b>69 600 496</b>
<b>PASSIVA</b>		
Laenukohustused	6 950 699	6 880 729
Võlad ja ettemaksud, sealhulgas:	666 024	1 240 681
<i>Võlad tarnijatele</i>	-	-
<i>Võlad töövõtjatele</i>	-	-
<i>Maksuvõlad</i>	-	-
<i>Muud võlad ja ettemaksud</i>	666 024	1 240 681
Muud eraldised	212 485	173 283
<b>LÜHIAJALISED KOHUSTUSED KOKKU</b>	<b>7 829 208</b>	<b>8 294 693</b>
Laenukohustused	8 529 750	10 479 321
Võlad ja ettemaksud	320	41 953
Muud eraldised	-	-
<b>PIKAAJALISED KOHUSTUSED KOKKU</b>	<b>8 530 070</b>	<b>10 521 274</b>
<b>KOHUSTUSED KOKKU</b>	<b>16 359 278</b>	<b>18 815 967</b>
Aksia-/ osakapital	621 108	621 108
Registreerimata aktsia-/ osakapital	-	-
Reservid	62 111	62 111
Muu kapital	1 133 333	1 133 333
Jaotamata kasum /kahjum	46 567 977	45 012 884
Aruandeaasta kasum /kahjum	7 456 414	3 955 093
<b>OMAKAPITAL KOKKU</b>	<b>55 840 943</b>	<b>50 784 529</b>
<b>PASSIVA KOKKU</b>	<b>72 200 221</b>	<b>69 600 496</b>



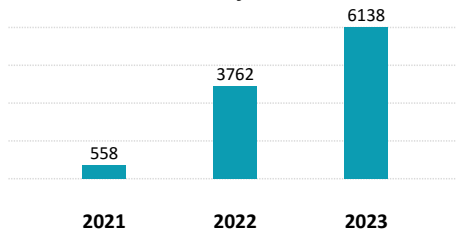
## REYKTAL AS (AAA)

Registrikood 10202704

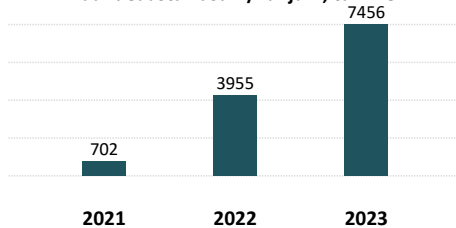
Müügitulu, tuh. EUR



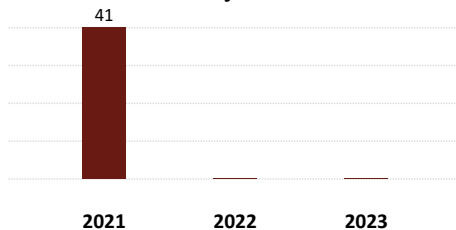
Ärikasum/kahjum, tuh. EUR



Aruandeaasta kasum/kahjum, tuh. EUR



Töötajate arv



### Juhatuse koosseis:

Einar Bergur Ingvarsson, Mati Sarevet

### Creditinfo Tegelik Kasusaaja:

Dögun Ltd, RAEKJUVER EHF, SKIKI EHF

KASUMIARUANNE, EUR	31.12.2023	31.12.2022
<b>MÜÜGITULU</b>	<b>27 395 248</b>	<b>29 918 042</b>

#### skeem 1

Muud äritulud	1 851 233	730 507
Muud korrigeerimised	2 922 597	-60 396
Kaubad, materjal ja teenused	20 336 925	20 903 193
Mitmesugused tegevuskulud	2 004 575	1 725 072
Tööjõukulud	2 512 132	2 809 341
Kulum	1 172 709	1 173 083
Muud ärikulud	4 800	215 900

#### skeem 2

Toodete ja teenuste kulu	-	-
<b>BRUTOKASUM/ -KAHJUM</b>	<b>-</b>	<b>-</b>
Turustuskulud	-	-
Üldhalduskulud	-	-
Muud äritulud	-	-
Muud ärikulud	-	-
Kasum/kahjum bioloogilistelt varadelt	-	-

#### skeem 1 + skeem 2

<b>ÄRIKASUM/ -KAHJUM</b>	<b>6 137 937</b>	<b>3 761 564</b>
Finantstulud/-kulud	1 709 175	584 227

<b>KASUM/KAHJUM ENNE MAKSE</b>	<b>7 847 112</b>	<b>4 345 791</b>
--------------------------------	------------------	------------------

Tulumaks	390 698	390 698
----------	---------	---------

<b>ARUANDEAASTA KASUM/KAHJUM</b>	<b>7 456 414</b>	<b>3 955 093</b>
----------------------------------	------------------	------------------

PÕHINÄITAJAD	2023	2022
--------------	------	------

Müügitulu muut (%)	-8.4	34.3
Ärikasumi muut (%)	63.2	574.5
Puhaskasumi muut (%)	88.5	463.3
Omakapitali muut (%)	10.0	3.2
Maksevõime kordaja	3	1.9
Likviidsuskordaja	2.1	1.4
Varade tootlus (ROA), (%)	10.5	5.7
Omakapitali tootlus (ROE), (%)	14	7.9
Ärikasumimarginaal, (%)	22.4	12.6
Puhaskasumimarginaal, (%)	27.2	13.2
Käive töötaja kohta	-	-
Võlakordaja	0.2	0.3
Kohustuste suhe omakapitali	0.3	0.4

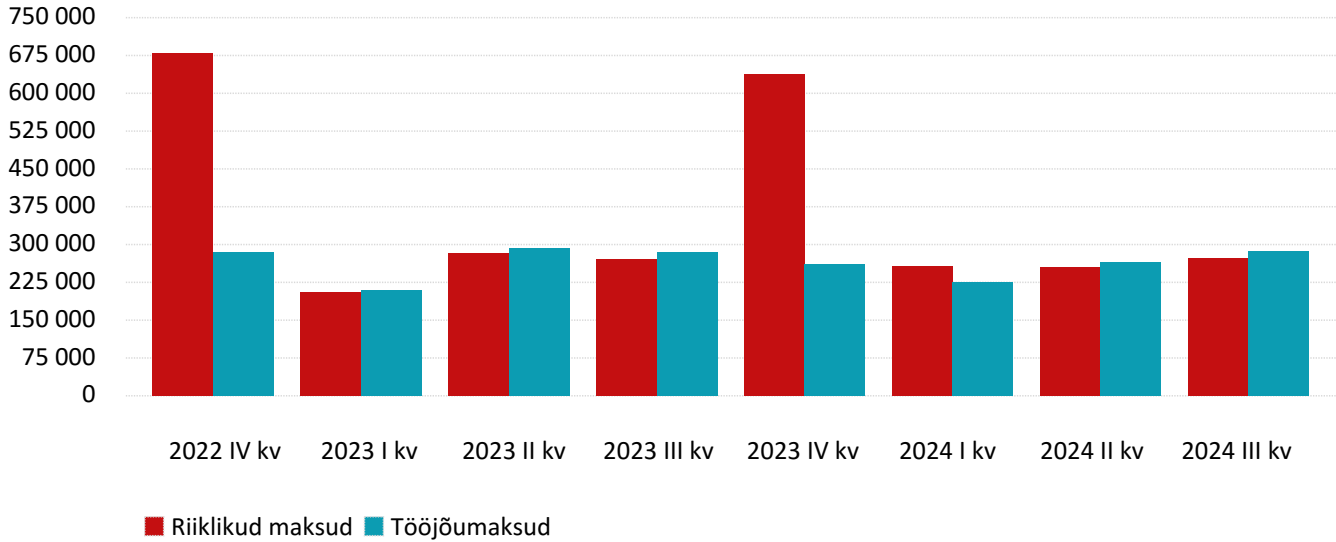
<b>Töötajate arv:</b>	<b>-</b>	<b>-</b>
-----------------------	----------	----------



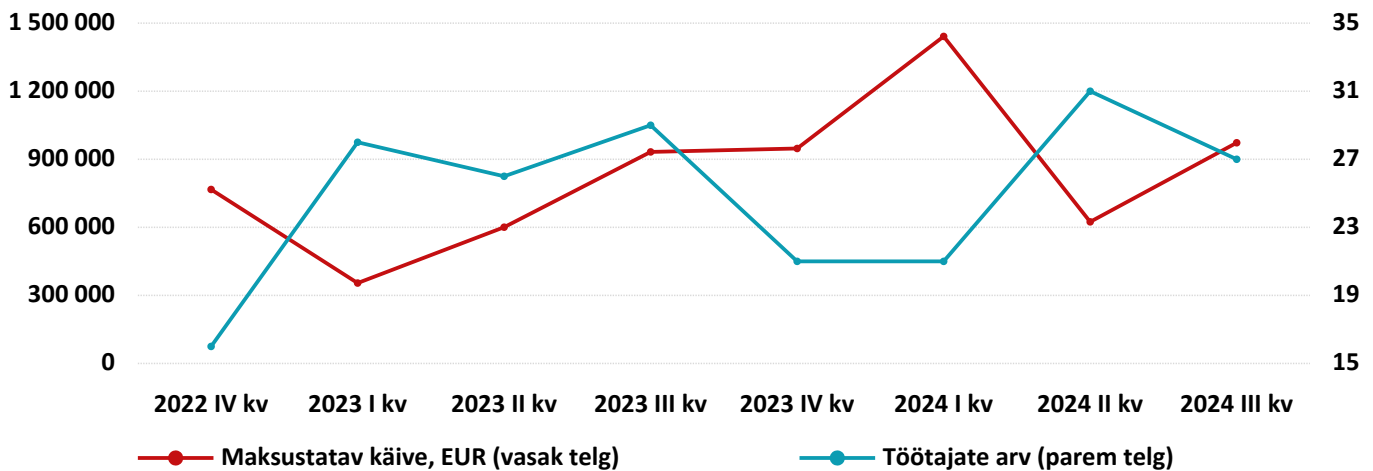
## REYKTAL AS (AAA)

Registrikood 10202704

Tasutud maksud, EUR



Maksustatav käive ja töötajate arv



	Riiklikud maksud, EUR	Tööjõumaksud, EUR	Maksustatav käive, EUR	Töötajate arv
2022 IV kv	678 520	283 813	766 858	16
2023 I kv	205 065	208 680	354 398	28
2023 II kv	282 781	292 318	600 605	26
2023 III kv	271 213	284 229	932 403	29
2023 IV kv	637 770	260 593	947 523	21
2024 I kv	255 984	224 477	1 441 482	21
2024 II kv	255 322	264 563	624 172	31
2024 III kv	272 494	287 238	972 774	27

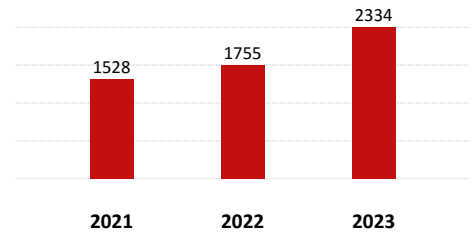


## RF GRUPP OÜ (A)

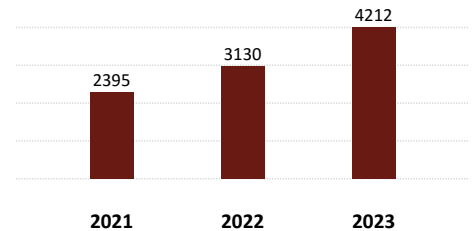
Registrikood 10929518

BILANSS, EUR	31.12.2023	31.12.2022
<b>AKTIVA</b>		
Raha ja finantsinvesteeringud	63 104	452 836
Nõuded ja ettemaksed, sealhulgas:	1 872 518	875 835
<i>Nõuded ostjate vastu</i>	1 769 035	782 245
<i>Maksude ettemaksed</i>	23 621	1 021
<i>Muud nõuded ja ettemaksed</i>	79 862	92 569
Varud	398 350	426 379
Muu käibevara	-	-
<b>KÄIBEVARA KOKKU</b>	<b>2 333 972</b>	<b>1 755 050</b>
Finantsinvesteeringud	1 534 468	1 270 629
Kinnisvarainvesteeringud	-	-
Materiaalne põhivara, sealhulgas:	343 392	104 260
<i>Kulum(-)</i>	105 553	65 426
Muu põhivara	-	-
<b>PÕHIVARA KOKKU</b>	<b>1 877 860</b>	<b>1 374 889</b>
<b>AKTIVA (VARAD) KOKKU</b>	<b>4 211 832</b>	<b>3 129 939</b>
<b>PASSIVA</b>		
Laenukohustused	234 483	9 548
Võlad ja ettemaksed, sealhulgas:	1 325 509	1 320 399
<i>Võlad tarnijatele</i>	1 249 250	1 307 600
<i>Võlad töövõtjatele</i>	10 469	10 074
<i>Maksuvõlad</i>	53 651	1 312
<i>Muud võlad ja ettemaksed</i>	12 139	1 413
Muud eraldised	-	-
<b>LÜHIAJALISED KOHUSTUSED KOKKU</b>	<b>1 559 992</b>	<b>1 329 947</b>
Laenukohustused	173 253	76 550
Võlad ja ettemaksed	-	-
Muud eraldised	-	-
<b>PIKAJALISED KOHUSTUSED KOKKU</b>	<b>173 253</b>	<b>76 550</b>
<b>KOHUSTUSED KOKKU</b>	<b>1 733 245</b>	<b>1 406 497</b>
Aksia-/ osakapital	10 000	2 556
Registreerimata aktsia-/ osakapital	-	-
Reservid	256	256
Muu kapital	-	-
Jaotamata kasum /kahjum	1 720 631	1 605 873
Aruandeaasta kasum /kahjum	747 700	114 757
<b>OMAKAPITAL KOKKU</b>	<b>2 478 587</b>	<b>1 723 442</b>
<b>PASSIVA KOKKU</b>	<b>4 211 832</b>	<b>3 129 939</b>

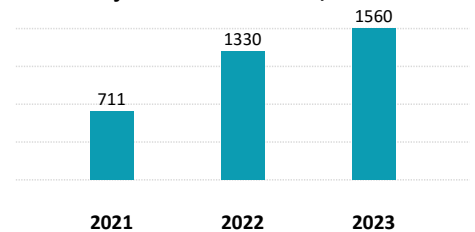
Käibevara, tuh. EUR



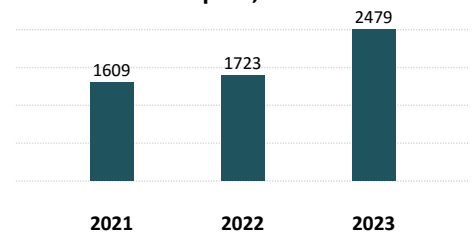
Varad, tuh. EUR



Lühiajalised kohustused, tuh. EUR



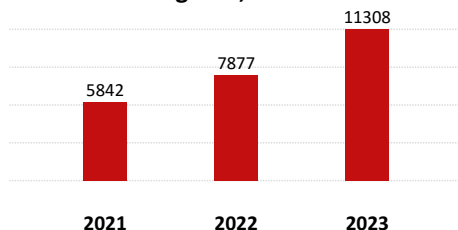
Omakapital, tuh. EUR



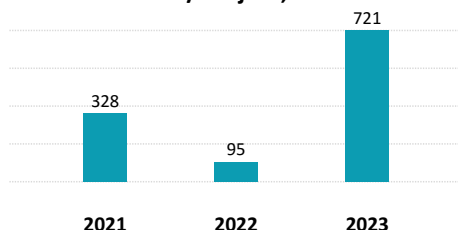
## RF GRUPP OÜ (A)

Registrikood 10929518

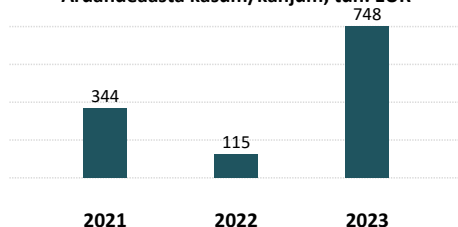
Müügitulu, tuh. EUR



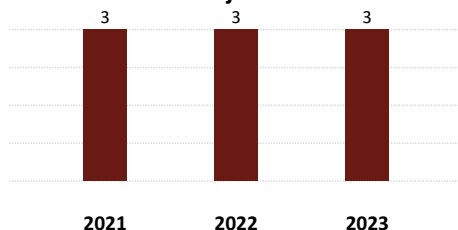
Ärikasum/kahjum, tuh. EUR



Aruandeaasta kasum/kahjum, tuh. EUR



Töötajate arv



### Juhatuse koosseis:

Raivo Salundi

### Creditinfo Tegelik Kasusaaja:

Raivo Salundi

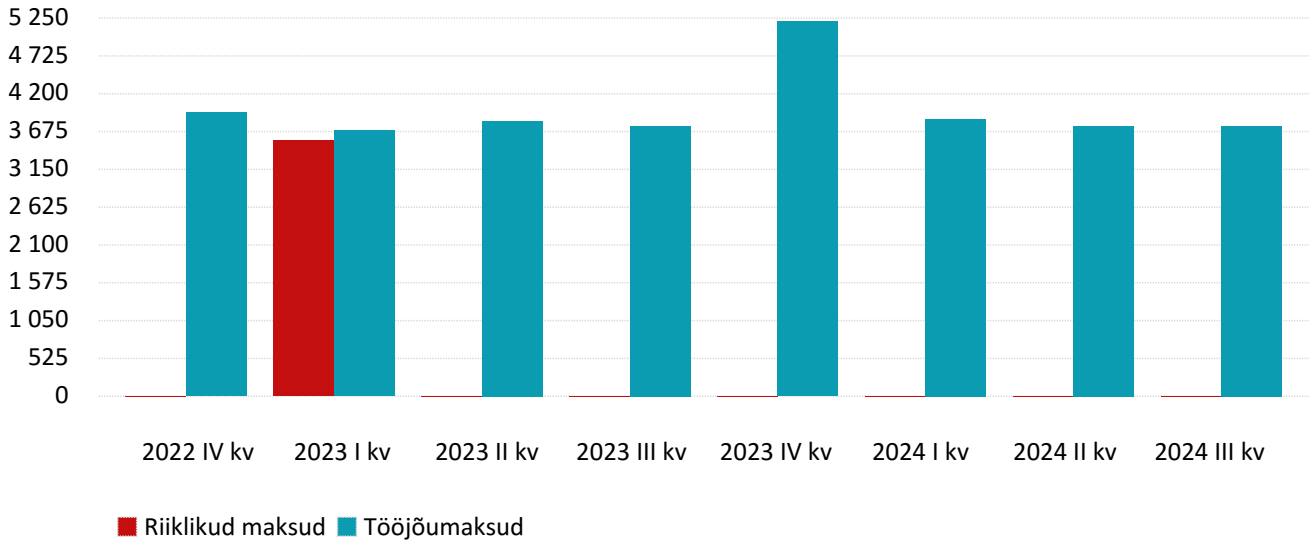
KASUMIARUANNE, EUR	31.12.2023	31.12.2022
<b>MÜÜGITULU</b>	<b>11 307 823</b>	<b>7 877 345</b>
<i>skeem 1</i>		
Muud äritulud	125 702	10 032
Muud korrigeerimised	-	-
Kaubad, materjal ja teenused	10 445 136	7 407 858
Mitmesugused tegevuskulud	137 151	296 512
Tööjõukulud	51 601	46 309
Kulum	44 501	26 168
Muud ärikulud	34 554	15 392
<i>skeem 2</i>		
Toodete ja teenuste kulu	-	-
<b>BRUTOKASUM/ -KAHJUM</b>	<b>-</b>	<b>-</b>
Turustuskulud	-	-
Üldhalduskulud	-	-
Muud äritulud	-	-
Muud ärikulud	-	-
Kasum/kahjum bioloogilistelt varadelt	-	-
<i>skeem 1 + skeem 2</i>		
<b>ÄRIKASUM/ -KAHJUM</b>	<b>720 582</b>	<b>95 138</b>
Finantstulud/-kulud	27 118	19 619
<b>KASUM/KAHJUM ENNE MAKSE</b>	<b>747 700</b>	<b>114 757</b>
Tulumaks	0	0
<b>ARUANDEAASTA KASUM/KAHJUM</b>	<b>747 700</b>	<b>114 757</b>

PÕHINÄITAJAD	2023	2022
Müügitulu muut (%)	43.5	34.8
Ärikasumi muut (%)	657.4	-71.0
Puhaskasumi muut (%)	551.6	-66.6
Omakapitali muut (%)	43.8	7.1
Maksevõime kordaja	1.5	1.3
Likviidsuskordaja	1.2	1
Varade tootlus (ROA), (%)	20.4	4.2
Omakapitali tootlus (ROE), (%)	35.6	6.9
Ärikasumimarginaal, (%)	6.4	1.2
Puhaskasumimarginaal, (%)	6.6	1.5
Käive töötaja kohta	3 769 274.3	2 625 781.7
Võlakordaja	0.4	0.4
Kohustuste suhe omakapitali	0.7	0.8
<b>Töötajate arv:</b>	<b>3</b>	<b>3</b>

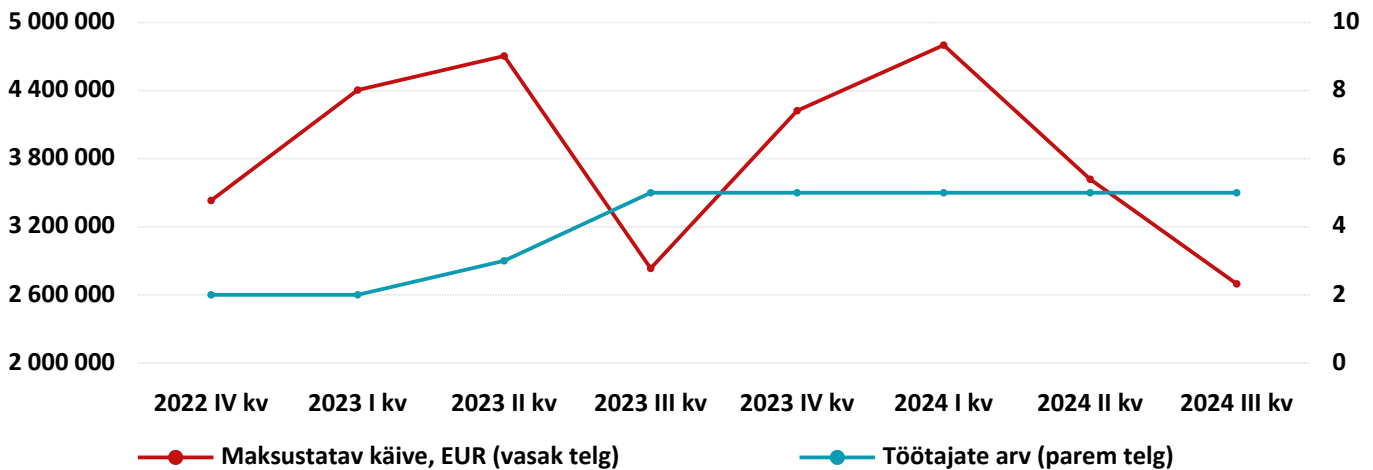
# RF GRUPP OÜ (A)

Registrikood 10929518

Tasutud maksud, EUR



Maksustatav käive ja töötajate arv

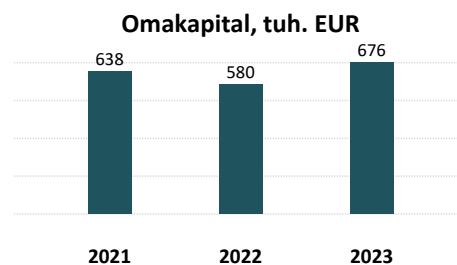
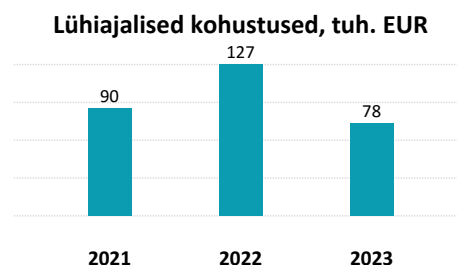
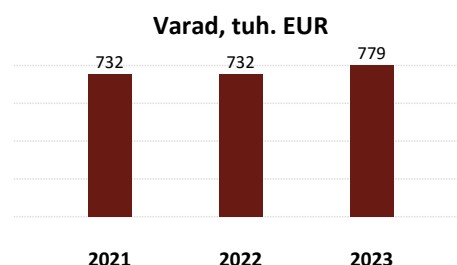
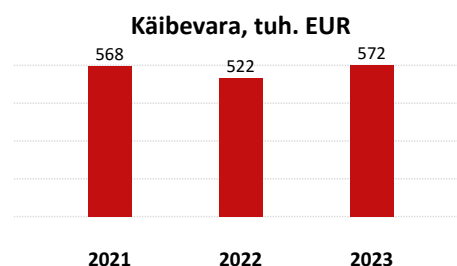


	Riiklikud maksud, EUR	Tööjõumaksud, EUR	Maksustatav käive, EUR	Töötajate arv
2022 IV kv	0	3 937	3 431 680	2
2023 I kv	3 547	3 687	4 405 217	2
2023 II kv	0	3 820	4 705 707	3
2023 III kv	0	3 753	2 833 098	5
2023 IV kv	0	5 203	4 223 186	5
2024 I kv	0	3 847	4 801 291	5
2024 II kv	0	3 753	3 618 757	5
2024 III kv	0	3 753	2 696 746	5

## ROLEVAR OÜ (AA)

Registrikood 11600619

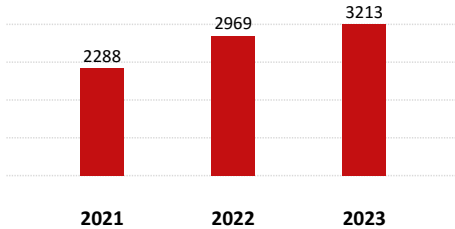
BILANSS, EUR	31.12.2023	31.12.2022
<b>AKTIVA</b>		
Raha ja finantsinvesteeringud	98 291	81 407
Nõuded ja ettemaksed, sealhulgas:	154 536	147 003
<i>Nõuded ostjate vastu</i>	-	-
<i>Maksude ettemaksed</i>	-	-
<i>Muud nõuded ja ettemaksed</i>	154 536	147 003
Varud	319 610	293 216
Muu käibevara	-	-
<b>KÄIBEVARA KOKKU</b>	<b>572 437</b>	<b>521 626</b>
Finantsinvesteeringud	122 849	115 368
Kinnisvarainvesteeringud	-	-
Materiaalne põhivara, sealhulgas:	79 974	90 399
<i>Kulum(-)</i>	111 061	105 941
Muu põhivara	4 167	4 167
<b>PÕHIVARA KOKKU</b>	<b>206 990</b>	<b>209 934</b>
<b>AKTIVA (VARAD) KOKKU</b>	<b>779 427</b>	<b>731 560</b>
<b>PASSIVA</b>		
Laenukohustused	8 598	22 995
Võlad ja ettemaksed, sealhulgas:	69 095	104 180
<i>Võlad tarnijatele</i>	48 696	86 265
<i>Võlad töövõtjatele</i>	5 220	5 275
<i>Maksuvõlad</i>	2 224	2 146
<i>Muud võlad ja ettemaksed</i>	12 955	10 494
Muud eraldised	-	-
<b>LÜHIAJALISED KOHUSTUSED KOKKU</b>	<b>77 693</b>	<b>127 175</b>
Laenukohustused	25 251	11 555
Võlad ja ettemaksed	0	12 955
Muud eraldised	-	-
<b>PIKAAJALISED KOHUSTUSED KOKKU</b>	<b>25 251</b>	<b>24 510</b>
<b>KOHUSTUSED KOKKU</b>	<b>102 944</b>	<b>151 685</b>
Aksia-/ osakapital	2 684	2 684
Registreerimata aktsia-/ osakapital	268	268
Reservid	-	-
Muu kapital	-	-
Jaotamata kasum /kahjum	576 923	634 900
Aruandeaasta kasum /kahjum	96 608	-57 977
<b>OMAKAPITAL KOKKU</b>	<b>676 483</b>	<b>579 875</b>
<b>PASSIVA KOKKU</b>	<b>779 427</b>	<b>731 560</b>



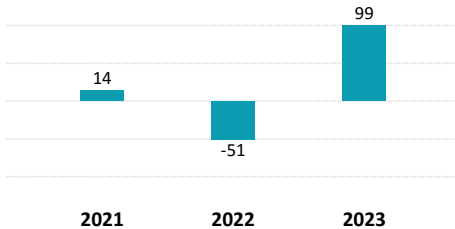
# ROLEVAR OÜ (AA)

Registrikood 11600619

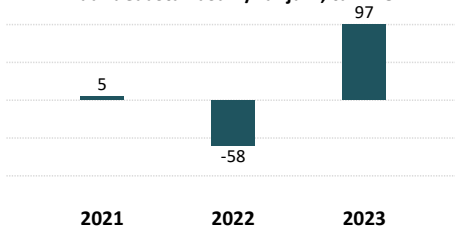
Müügitulu, tuh. EUR



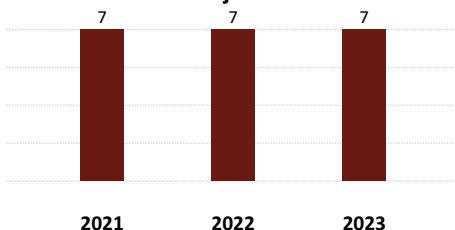
Ärikasum/kahjum, tuh. EUR



Aruandeaasta kasum/kahjum, tuh. EUR



Töötajate arv



## Juhatuse koosseis:

Boris Sumnikov

## Creditinfo Tegelik Kasusaaja:

Igor Glubakov

KASUMIARUANNE, EUR	31.12.2023	31.12.2022
<b>MÜÜGITULU</b>	<b>3 213 045</b>	<b>2 968 680</b>
<i>skeem 1</i>		
Muud äritulud	904	21 085
Muud korrigeerimised	-	-
Kaubad, materjal ja teenused	2 937 936	2 869 095
Mitmesugused tegevuskulud	70 400	75 201
Tööjõukulud	85 753	89 553
Kulum	21 277	6 582
Muud ärikulud	-	-
<i>skeem 2</i>		
Toodete ja teenuste kulu	-	-
<b>BRUTOKASUM/ -KAHJUM</b>	<b>-</b>	<b>-</b>
Turustuskulud	-	-
Üldhalduskulud	-	-
Muud äritulud	-	-
Muud ärikulud	-	-
Kasum/kahjum bioloogilistelt varadelt	-	-
<i>skeem 1 + skeem 2</i>		
<b>ÄRIKASUM/ -KAHJUM</b>	<b>98 583</b>	<b>-50 666</b>
Finantstulud/-kulud	-1 975	-7 311
<b>KASUM/KAHJUM ENNE MAKSE</b>	<b>96 608</b>	<b>-57 977</b>
Tulumaks	-	-
<b>ARUANDEAASTA KASUM/KAHJUM</b>	<b>96 608</b>	<b>-57 977</b>

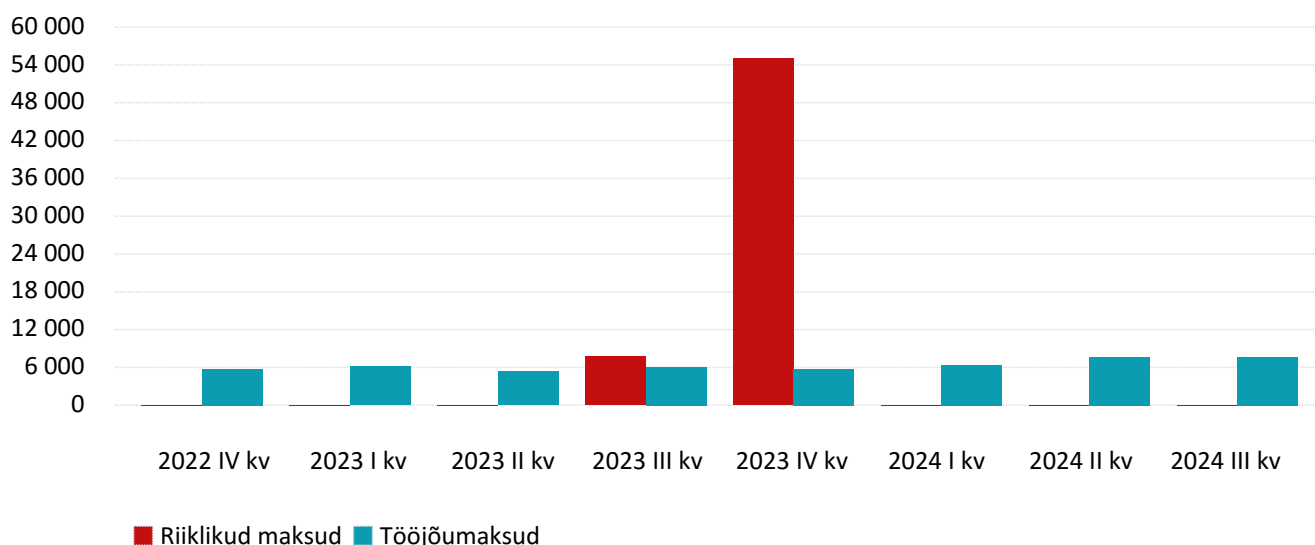
## PÕHINÄITAJAD

	2023	2022
Müügitulu muut (%)	8.2	29.8
Ärikasumi muut (%)	-	-
Puhaskasumi muut (%)	-	-
Omakapitali muut (%)	16.7	-9.1
Maksevõime kordaja	7.4	4.1
Likviidsuskordaja	3.3	1.8
Varade tootlus (ROA), (%)	12.8	-7.9
Omakapitali tootlus (ROE), (%)	15.4	-9.5
Ärikasumimarginaal, (%)	3.1	-1.7
Puhaskasumimarginaal, (%)	3	-2
Käive töötaja kohta	459 006.4	424 097.1
Võlakordaja	0.1	0.2
Kohustuste suhe omakapitali	0.2	0.3
<b>Töötajate arv:</b>	<b>7</b>	<b>7</b>

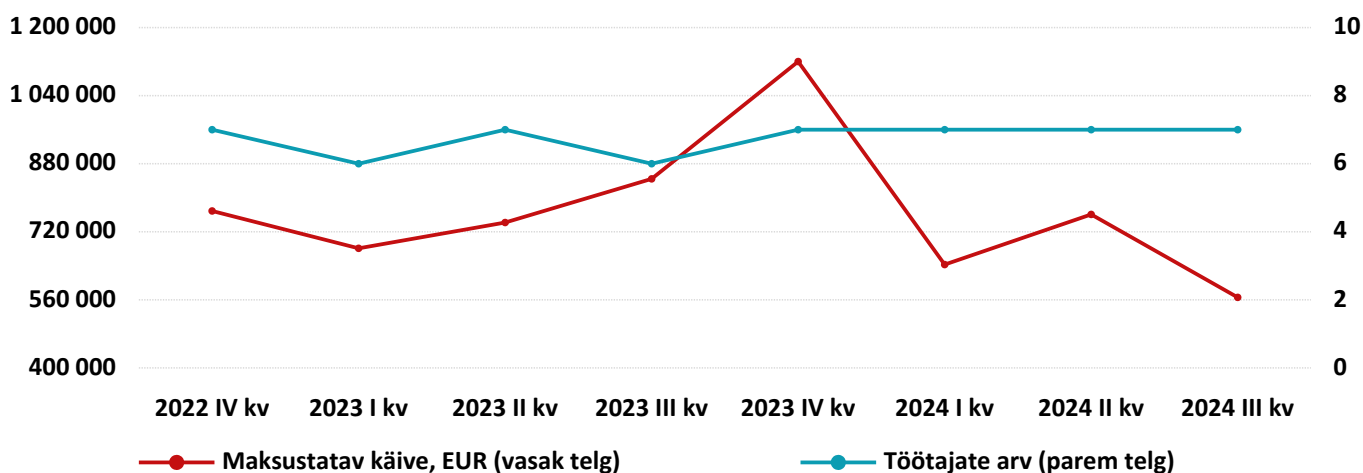
# ROLEVAR OÜ (AA)

Registrikood 11600619

Tasutud maksud, EUR



Maksustatav käive ja töötajate arv



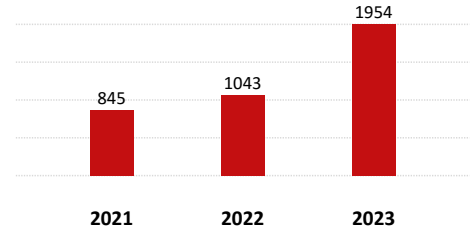
	Riiklikud maksud, EUR	Tööjõumaksud, EUR	Maksustatav käive, EUR	Töötajate arv
2022 IV kv	0	5 775	768 900	7
2023 I kv	0	6 112	681 099	6
2023 II kv	0	5 346	741 736	7
2023 III kv	7 720	6 037	844 381	6
2023 IV kv	55 035	5 764	1 120 147	7
2024 I kv	0	6 411	642 885	7
2024 II kv	0	7 664	760 776	7
2024 III kv	0	7 664	565 780	7

## SAARE FISHEXPORT OÜ (AA)

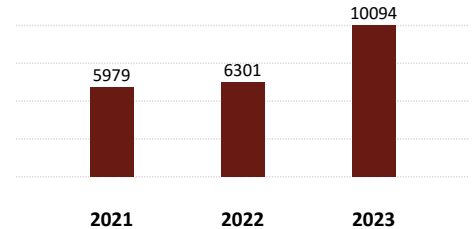
Registrikood 10723478

BILANSS, EUR	31.12.2023	31.12.2022
<b>AKTIVA</b>		
Raha ja finantsinvesteeringud	338 409	35 991
Nõuded ja ettemaksed, sealhulgas:	1 091 775	611 480
<i>Nõuded ostjate vastu</i>	488 381	224 028
<i>Maksude ettemaksed</i>	104 495	50 312
<i>Muud nõuded ja ettemaksed</i>	498 899	337 140
Varud	523 726	395 937
Muu käibevara	-	-
<b>KÄIBEVARA KOKKU</b>	1 953 910	1 043 408
Finantsinvesteeringud	5 634 049	2 886 125
Kinnisvarainvesteeringud	0	0
Materiaalne põhivara, sealhulgas:	2 505 892	2 371 729
<i>Kulum(-)</i>	3 082 458	2 924 457
Muu põhivara	0	191
<b>PÕHIVARA KOKKU</b>	8 139 941	5 258 045
<b>AKTIVA (VARAD) KOKKU</b>	10 093 851	6 301 453
<b>PASSIVA</b>		
Laenukohustused	596 416	257 366
Võlad ja ettemaksed, sealhulgas:	822 202	475 329
<i>Võlad tarnijatele</i>	91 417	75 410
<i>Võlad töövõtjatele</i>	38 748	53 234
<i>Maksuvõlad</i>	31 850	19 328
<i>Muud võlad ja ettemaksed</i>	660 187	327 357
Muud eraldised	0	78 560
<b>LÜHIAJALISED KOHUSTUSED KOKKU</b>	1 418 618	811 255
Laenukohustused	4 430 188	1 465 782
Võlad ja ettemaksed	-	-
Muud eraldised	-	-
<b>PIKAAJALISED KOHUSTUSED KOKKU</b>	4 430 188	1 465 782
<b>KOHUSTUSED KOKKU</b>	5 848 806	2 277 037
Aksia-/ osakapital	6 392	6 392
Registreerimata aktsia-/ osakapital	-	-
Reservid	639	639
Muu kapital	-	-
Jaotamata kasum /kahjum	3 957 385	3 738 392
Aruandeaasta kasum /kahjum	280 629	278 993
<b>OMAKAPITAL KOKKU</b>	4 245 045	4 024 416
<b>PASSIVA KOKKU</b>	10 093 851	6 301 453

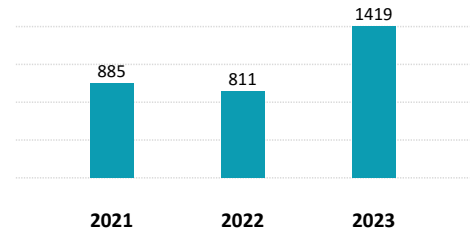
Käibevara, tuh. EUR



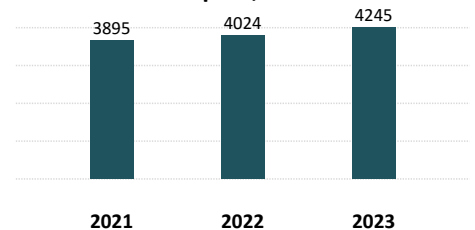
Varad, tuh. EUR



Lühiajalised kohustused, tuh. EUR

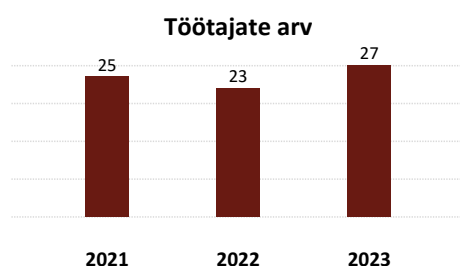
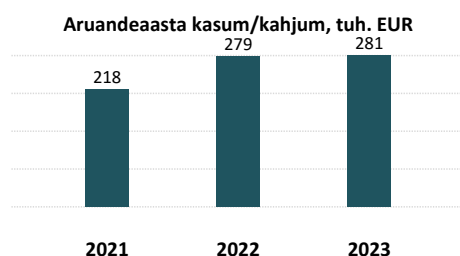
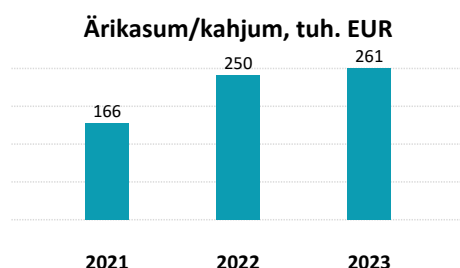
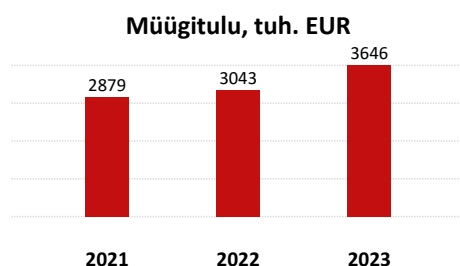


Omakapital, tuh. EUR



# SAARE FISHEXPORT OÜ (AA)

Registrikood 10723478



## Juhatuse koosseis:

Arne Salong, Fred Siimpoeg, Ivar Kiil, Tiit Sõber

## Creditinfo Tegelik Kasusaaja:

Arne Salong, Tiit Sõber, Irene Kiil, Ivar Kiil

KASUMIARUANNE, EUR	31.12.2023	31.12.2022
<b>MÜÜGITULU</b>	<b>3 645 822</b>	<b>3 043 162</b>
<i>skeem 1</i>		
Muud äritulud	49 100	3 744
Muud korrigeerimised	17 577	46 421
Kaubad, materjal ja teenused	2 217 792	1 728 660
Mitmesugused tegevuskulud	460 598	437 068
Tööjõukulud	557 982	491 749
Kulum	200 747	171 343
Muud ärikulud	14 261	14 328
<i>skeem 2</i>		
Toodete ja teenuste kulu	-	-
<b>BRUTOKASUM/ -KAHJUM</b>	<b>-</b>	<b>-</b>
Turustuskulud	-	-
Üldhalduskulud	-	-
Muud äritulud	-	-
Muud ärikulud	-	-
Kasum/kahjum bioloogilistelt varadelt	-	-
<i>skeem 1 + skeem 2</i>		
<b>ÄRIKASUM/ -KAHJUM</b>	<b>261 119</b>	<b>250 179</b>
Finantstulud/-kulud	29 277	64 861
<b>KASUM/KAHJUM ENNE MAKSE</b>	<b>290 396</b>	<b>315 040</b>
Tulumaks	9 767	36 047
<b>ARUANDEAASTA KASUM/KAHJUM</b>	<b>280 629</b>	<b>278 993</b>

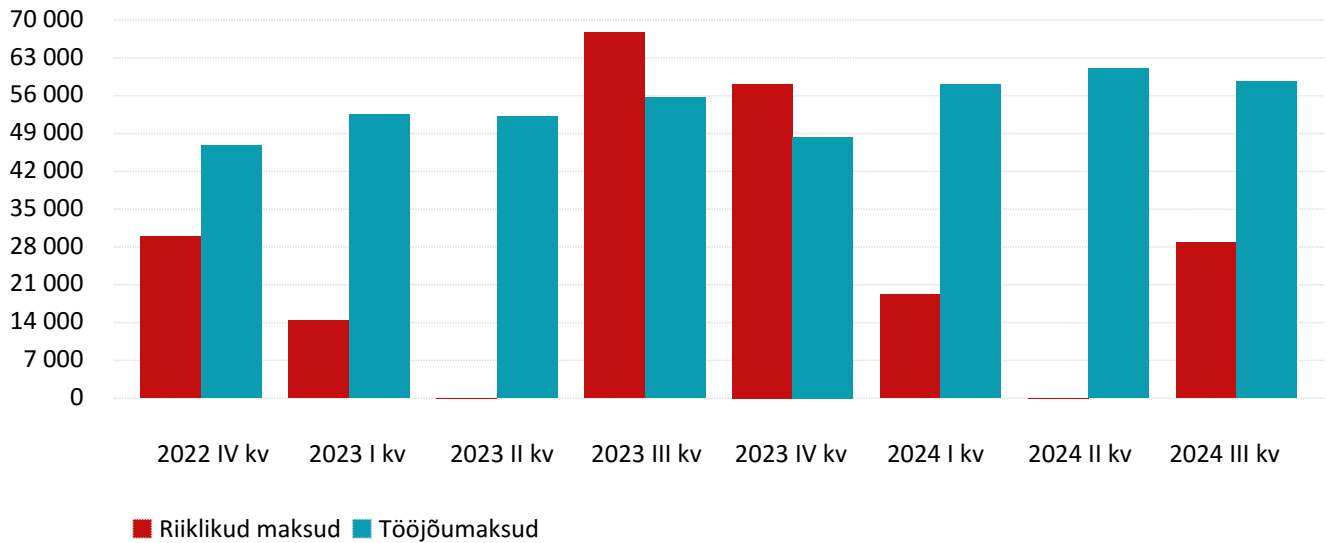
PÕHINÄITAJAD	2023	2022
Müügitulu muut (%)	19.8	5.7
Ärikasumi muut (%)	4.4	50.7
Puhaskasumi muut (%)	0.6	27.8
Omakapitali muut (%)	5.5	3.3
Maksevõime kordaja	1.4	1.3
Likviidsuskordaja	1	0.8
Varade tootlus (ROA), (%)	3.4	4.5
Omakapitali tootlus (ROE), (%)	6.8	7
Ärikasumimarginaal, (%)	7.2	8.2
Puhaskasumimarginaal, (%)	7.7	9.2
Käive töötaja kohta	135 030.4	132 311.4
Võlakordaja	0.6	0.4
Kohustuste suhe omakapitali	1.4	0.6
<b>Töötajate arv:</b>	<b>27</b>	<b>23</b>



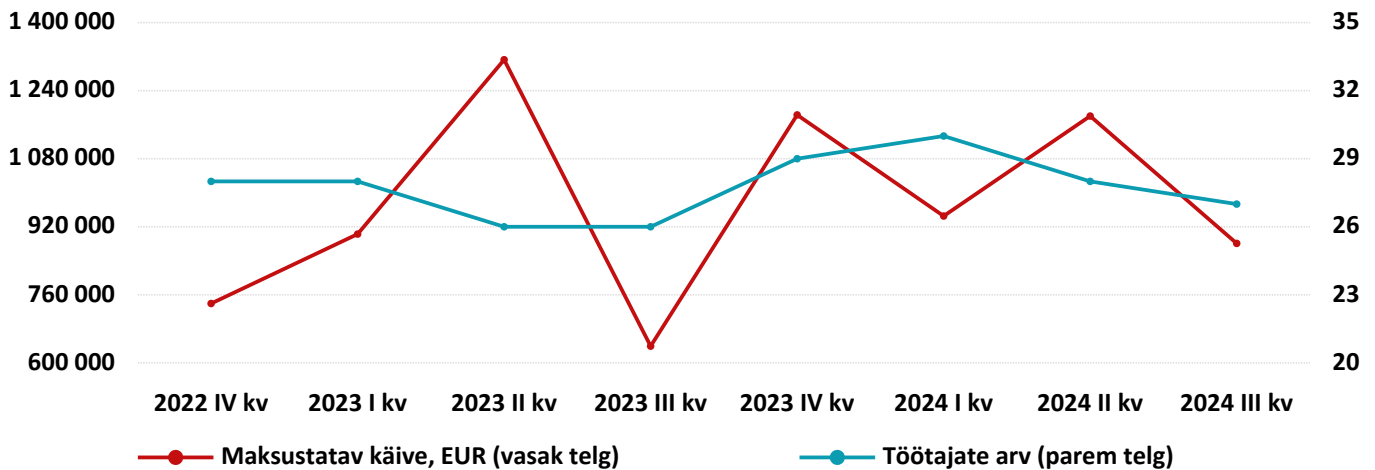
# SAARE FISHEXPORT OÜ (AA)

Registrikood 10723478

Tasutud maksud, EUR



Maksustatav käive ja töötajate arv

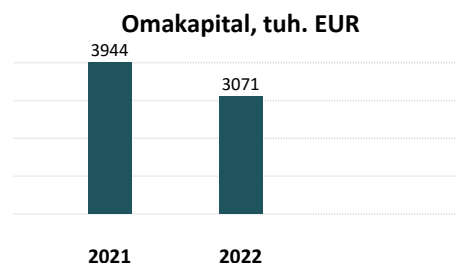
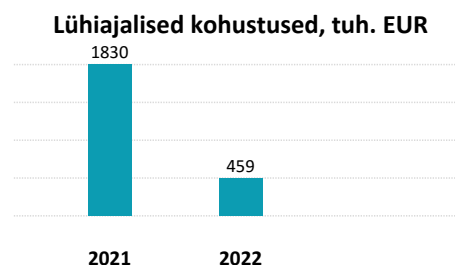
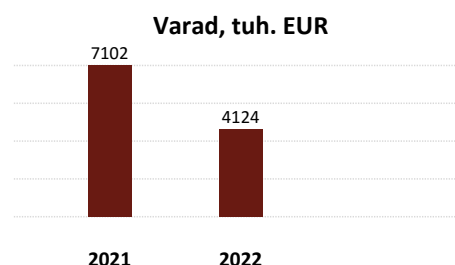
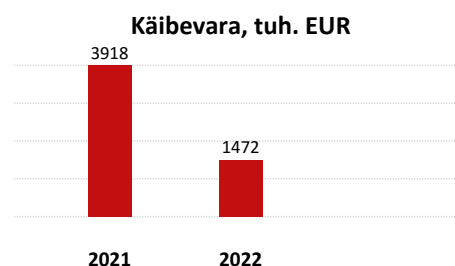


	Riiklikud maksud, EUR	Tööjõumaksud, EUR	Maksustatav käive, EUR	Töötajate arv
2022 IV kv	29 901	46 801	739 564	28
2023 I kv	14 404	52 550	902 810	28
2023 II kv	0	52 130	1 312 692	26
2023 III kv	67 673	55 647	639 372	26
2023 IV kv	58 209	48 377	1 182 959	29
2024 I kv	19 251	58 059	945 221	30
2024 II kv	0	61 071	1 180 296	28
2024 III kv	28 784	58 631	880 909	27

# SAARE KALA TOOTMINE OÜ

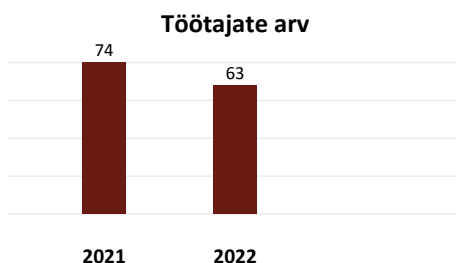
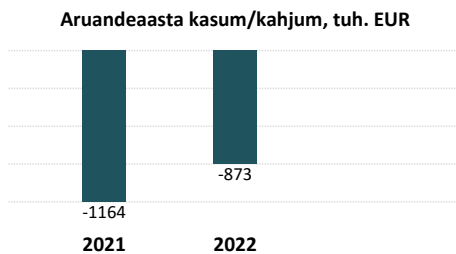
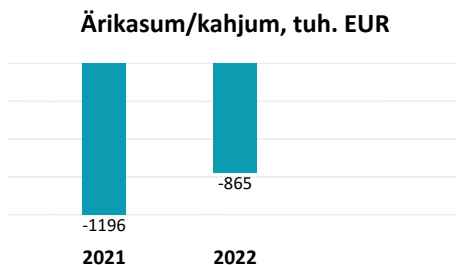
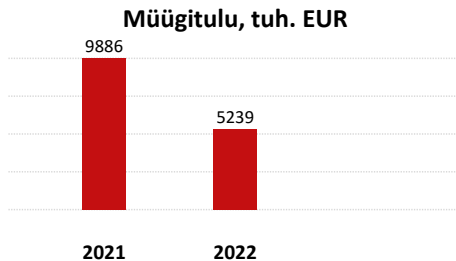
Registrikood 10377013

BILANSS, EUR	30.06.2023	30.06.2022
<b>AKTIVA</b>		
Raha ja finantsinvesteeringud	58 603	17 238
Nõuded ja ettemaksed, sealhulgas:	399 046	2 737 123
<i>Nõuded ostjate vastu</i>	251 618	722 386
<i>Maksude ettemaksed</i>	35	46
<i>Muud nõuded ja ettemaksed</i>	147 393	2 014 691
Varud	1 014 605	1 163 516
Muu käibevara	-	-
<b>KÄIBEVARA KOKKU</b>	<b>1 472 254</b>	<b>3 917 877</b>
Finantsinvesteeringud	-	-
Kinnisvarainvesteeringud	-	-
Materiaalne põhivara, sealhulgas:	2 651 932	3 184 343
<i>Kulum(-)</i>	7 369 784	-
Muu põhivara	-	-
<b>PÕHIVARA KOKKU</b>	<b>2 651 932</b>	<b>3 184 343</b>
<b>AKTIVA (VARAD) KOKKU</b>	<b>4 124 186</b>	<b>7 102 220</b>
<b>PASSIVA</b>		
Laenukohustused	153 954	419 390
Võlad ja ettemaksed, sealhulgas:	304 598	1 410 464
<i>Võlad tarnijatele</i>	136 038	326 945
<i>Võlad töövõtjatele</i>	83 328	96 685
<i>Maksuvõlad</i>	84 608	99 233
<i>Muud võlad ja ettemaksed</i>	624	887 601
Muud eraldised	-	-
<b>LÜHIAJALISED KOHUSTUSED KOKKU</b>	<b>458 552</b>	<b>1 829 854</b>
Laenukohustused	594 163	1 328 055
Võlad ja ettemaksed	-	-
Muud eraldised	-	-
<b>PIKAAJALISED KOHUSTUSED KOKKU</b>	<b>594 163</b>	<b>1 328 055</b>
<b>KOHUSTUSED KOKKU</b>	<b>1 052 715</b>	<b>3 157 909</b>
Aksia-/ osakapital	865 345	865 345
Registreerimata aktsia-/ osakapital	-	-
Reservid	86 535	86 535
Muu kapital	1 489 134	1 489 134
Jaotamata kasum /kahjum	1 503 297	2 667 562
Aruandeaasta kasum /kahjum	-872 840	-1 164 265
<b>OMAKAPITAL KOKKU</b>	<b>3 071 471</b>	<b>3 944 311</b>
<b>PASSIVA KOKKU</b>	<b>4 124 186</b>	<b>7 102 220</b>



# SAARE KALA TOOTMINE OÜ

Registrikood 10377013



**Juhatuse koosseis:**

Timo Pärn

**Creditinfo Tegelik Kasusaaja:**

ING LUXEMBOURG S.A. AIF ACCOUNT

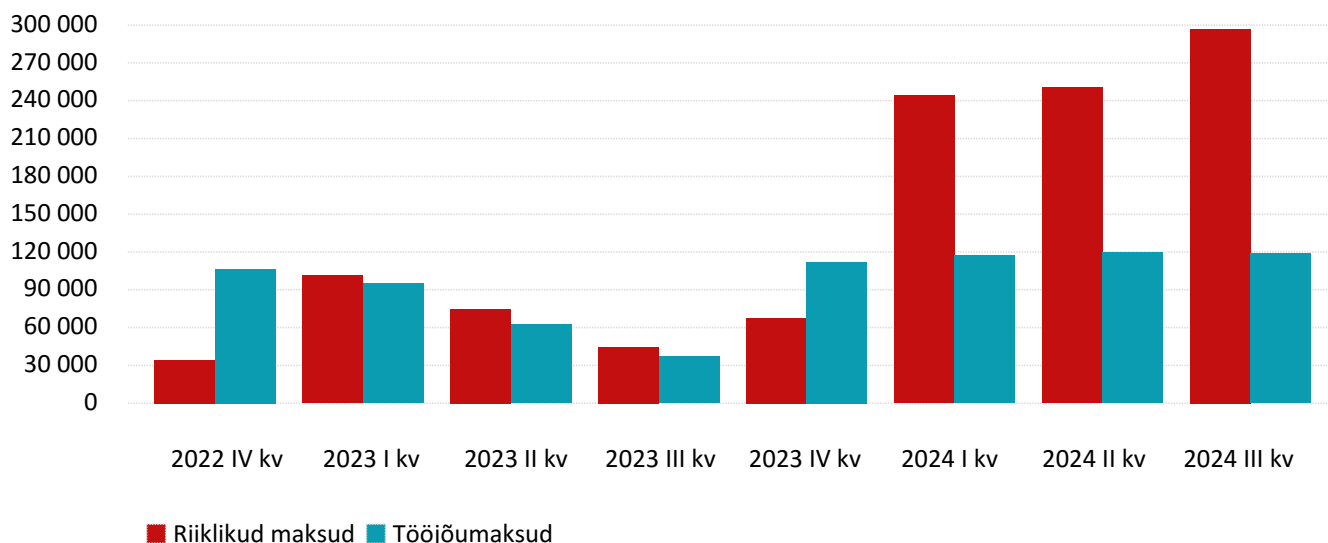
KASUMIARUANNE, EUR	30.06.2023	30.06.2022
<b>MÜÜGITULU</b>	<b>5 238 805</b>	<b>9 886 391</b>
<i>skeem 1</i>		
Muud äritulud	-	-
Muud korrigeerimised	-	-
Kaubad, materjal ja teenused	-	-
Mitmesugused tegevuskulud	-	-
Tööjõukulud	-	-
Kulum	-	-
Muud ärikulud	-	-
<i>skeem 2</i>		
Toodete ja teenuste kulu	5 199 862	9 991 397
<b>BRUTOKASUM/ -KAHJUM</b>	<b>38 943</b>	<b>-105 006</b>
Turustuskulud	690 103	697 978
Üldhalduskulud	337 300	403 910
Muud äritulud	157 169	43 748
Muud ärikulud	33 464	32 800
Kasum/kahjum bioloogilistelt varadelt	-	-
<i>skeem 1 + skeem 2</i>		
<b>ÄRIKASUM/ -KAHJUM</b>	<b>-864 755</b>	<b>-1 195 946</b>
Finantstulud/-kulud	-8 085	31 681
<b>KASUM/KAHJUM ENNE MAKSE</b>	<b>-872 840</b>	<b>-1 164 265</b>
Tulumaks	-	-
<b>ARUANDEAASTA KASUM/KAHJUM</b>	<b>-872 840</b>	<b>-1 164 265</b>

PÕHINÄITAJAD	2023	2022
Müügitulu muut (%)	-	-47.0
Ärikasumi muut (%)	-	-
Puhaskasumi muut (%)	-	-
Omakapitali muut (%)	-	-22.1
Maksevõime kordaja	-	3.2
Likviidsuskordaja	-	1
Varade tootlus (ROA), (%)	-	-15.5
Omakapitali tootlus (ROE), (%)	-	-24.9
Ärikasumimarginaal, (%)	-	-16.5
Puhaskasumimarginaal, (%)	-	-16.7
Käive töötaja kohta	-	83 155.6
Võlakordaja	-	0.3
Kohustuste suhe omakapitali	-	0.3
<b>Töötajate arv:</b>	<b>-</b>	<b>63</b>

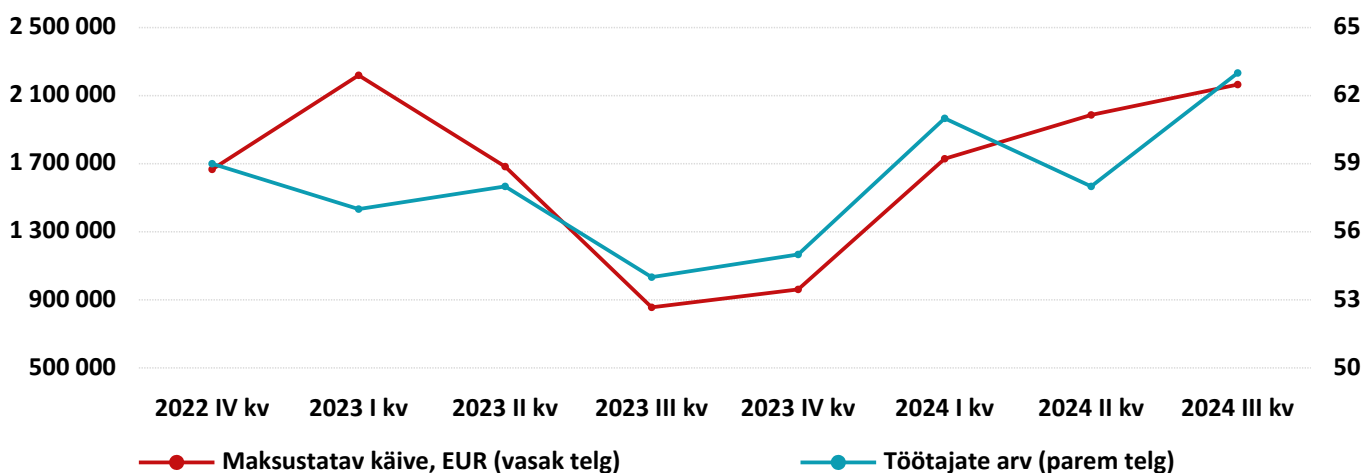
# SAARE KALA TOOTMINE OÜ

Registrikood 10377013

Tasutud maksud, EUR



Maksustatav käive ja töötajate arv



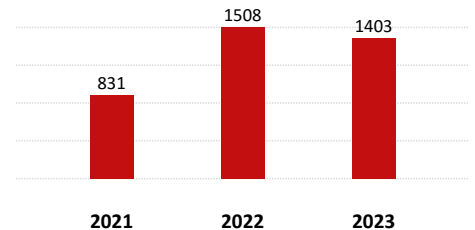
	Riiklikud maksud, EUR	Tööjõumaksud, EUR	Maksustatav käive, EUR	Töötajate arv
2022 IV kv	34 210	106 501	1 666 803	59
2023 I kv	101 275	94 926	2 219 728	57
2023 II kv	74 782	62 548	1 683 052	58
2023 III kv	44 751	36 925	855 938	54
2023 IV kv	67 539	112 183	961 233	55
2024 I kv	244 314	117 318	1 729 135	61
2024 II kv	250 343	119 747	1 986 661	58
2024 III kv	296 913	118 762	2 165 227	63

## SEAFOOD INTERNATIONAL OÜ (AA)

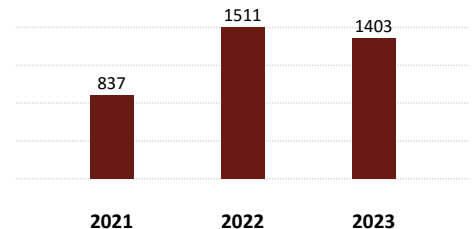
Registrikood 11084187

BILANSS, EUR	31.12.2023	31.12.2022
<b>AKTIVA</b>		
Raha ja finantsinvesteeringud	75 654	119 342
Nõuded ja ettemaksed, sealhulgas:	443 618	97 264
<i>Nõuded ostjate vastu</i>	394 897	70 699
<i>Maksude ettemaksed</i>	38 943	26 565
<i>Muud nõuded ja ettemaksed</i>	9 778	0
Varud	883 741	1 291 220
Muu käibevara	-	-
<b>KÄIBEVARA KOKKU</b>	<b>1 403 013</b>	<b>1 507 826</b>
Finantsinvesteeringud	-	-
Kinnisvarainvesteeringud	-	-
Materiaalne põhivara, sealhulgas:	0	3 340
<i>Kulum(-)</i>	-	30 676
Muu põhivara	-	-
<b>PÕHIVARA KOKKU</b>	<b>0</b>	<b>3 340</b>
<b>AKTIVA (VARAD) KOKKU</b>	<b>1 403 013</b>	<b>1 511 166</b>
<b>PASSIVA</b>		
Laenukohustused	-	-
Võlad ja ettemaksed, sealhulgas:	291 852	403 141
<i>Võlad tarnijatele</i>	282 332	392 496
<i>Võlad töövõtjatele</i>	6 652	7 089
<i>Maksuvõlad</i>	1 446	1 838
<i>Muud võlad ja ettemaksed</i>	1 422	1 718
Muud eraldised	-	-
<b>LÜHIAJALISED KOHUSTUSED KOKKU</b>	<b>291 852</b>	<b>403 141</b>
Laenukohustused	-	-
Võlad ja ettemaksed	-	-
Muud eraldised	-	-
<b>PIKAJALISED KOHUSTUSED KOKKU</b>	<b>0</b>	<b>0</b>
<b>KOHUSTUSED KOKKU</b>	<b>291 852</b>	<b>403 141</b>
Aktsia-/ osakapital	2 556	2 556
Registreerimata aktsia-/ osakapital	-	-
Reservid	256	256
Muu kapital	-	-
Jaotamata kasum /kahjum	1 105 213	391 595
Aruandeaasta kasum /kahjum	3 136	713 618
<b>OMAKAPITAL KOKKU</b>	<b>1 111 161</b>	<b>1 108 025</b>
<b>PASSIVA KOKKU</b>	<b>1 403 013</b>	<b>1 511 166</b>

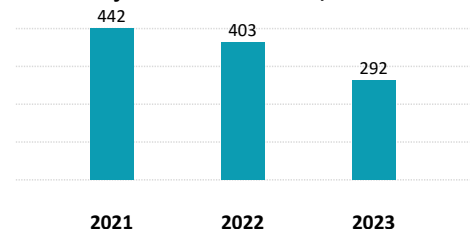
Käibevara, tuh. EUR



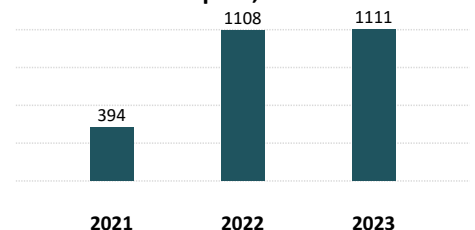
Varad, tuh. EUR



Lühiajalised kohustused, tuh. EUR

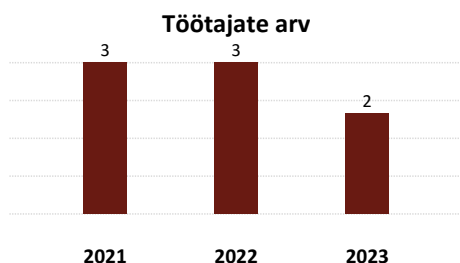
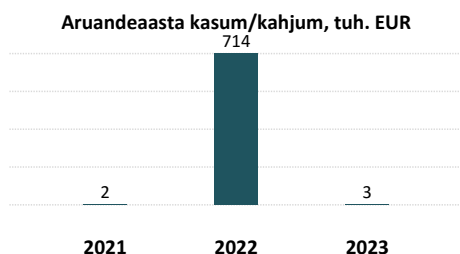
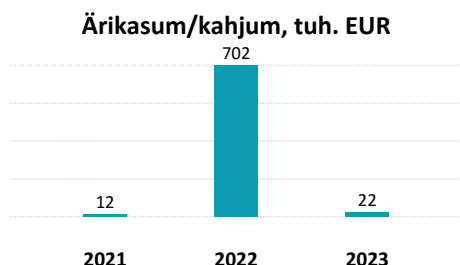
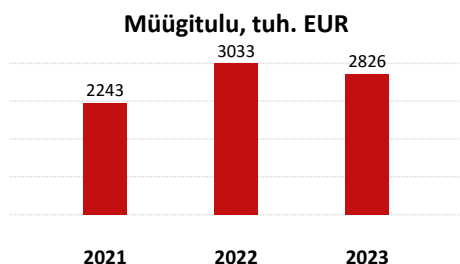


Omakapital, tuh. EUR



# SEAFOOD INTERNATIONAL OÜ (AA)

Registrikood 11084187



## Juhatuse koosseis:

Daniel Wayne Schwarz, Helle Susi

## Creditinfo Tegelik Kasusaaja:

Dan's Fish, Inc.

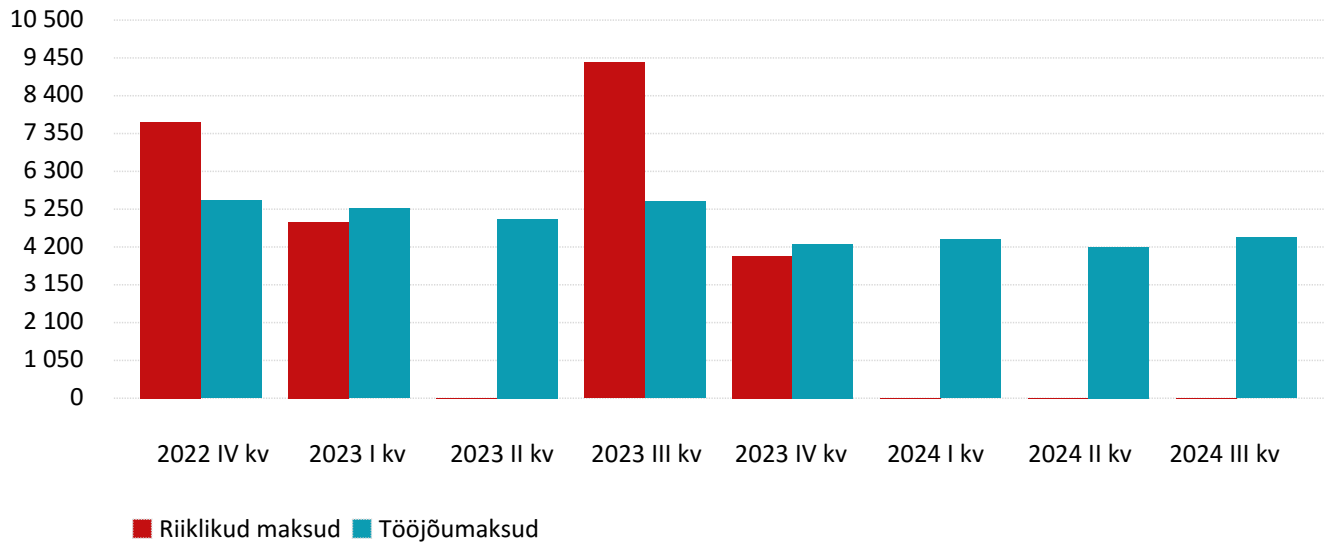
KASUMIARUANNE, EUR	31.12.2023	31.12.2022
<b>MÜÜGITULU</b>	<b>2 825 896</b>	<b>3 032 844</b>
<i>skeem 1</i>		
Muud äritulud	1 991	0
Muud korrigeerimised	-	-
Kaubad, materjal ja teenused	2 683 655	2 176 680
Mitmesugused tegevuskulud	66 867	57 333
Tööjõukulud	51 017	56 458
Kulum	1 801	2 052
Muud ärikulud	2 081	38 054
<i>skeem 2</i>		
Toodete ja teenuste kulu	-	-
<b>BRUTOKASUM/ -KAHJUM</b>	<b>-</b>	<b>-</b>
Turustuskulud	-	-
Üldhalduskulud	-	-
Muud äritulud	-	-
Muud ärikulud	-	-
Kasum/kahjum bioloogilistelt varadelt	-	-
<i>skeem 1 + skeem 2</i>		
<b>ÄRIKASUM/ -KAHJUM</b>	<b>22 466</b>	<b>702 267</b>
Finantstulud/-kulud	-19 330	11 351
<b>KASUM/KAHJUM ENNE MAKSE</b>	<b>3 136</b>	<b>713 618</b>
Tulumaks	-	-
<b>ARUANDEAASTA KASUM/KAHJUM</b>	<b>3 136</b>	<b>713 618</b>

PÕHINÄITAJAD	2023	2022
Müügitulu muut (%)	-6.8	35.2
Ärikasumi muut (%)	-96.8	5 766.9
Puhaskasumi muut (%)	-99.6	41 510.4
Omakapitali muut (%)	0.3	180.9
Maksevõime kordaja	4.8	3.7
Likviidsuskordaja	1.8	0.5
Varade tootlus (ROA), (%)	0.2	60.8
Omakapitali tootlus (ROE), (%)	0.3	95
Ärikasumimarginaal, (%)	0.8	23.2
Puhaskasumimarginaal, (%)	0.1	23.5
Käive töötaja kohta	1 412 948.0	1 010 948.0
Võlakordaja	0.2	0.3
Kohustuste suhe omakapitali	0.3	0.4
<b>Töötajate arv:</b>	<b>2</b>	<b>3</b>

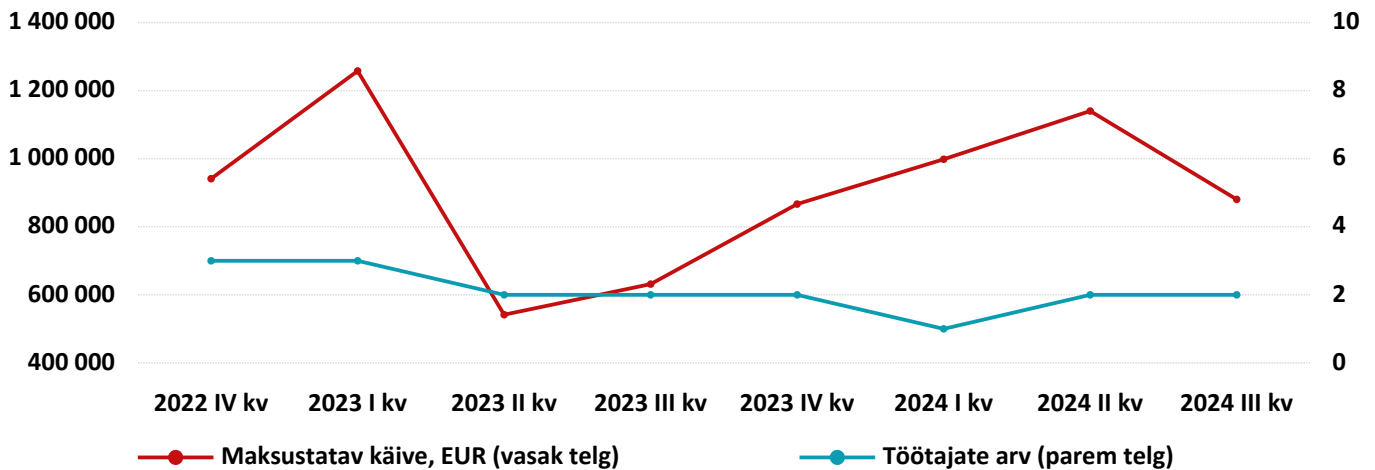
# SEAFOOD INTERNATIONAL OÜ (AA)

Registrikood 11084187

Tasutud maksud, EUR



Maksustatav käive ja töötajate arv

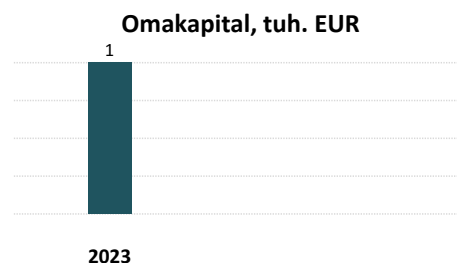
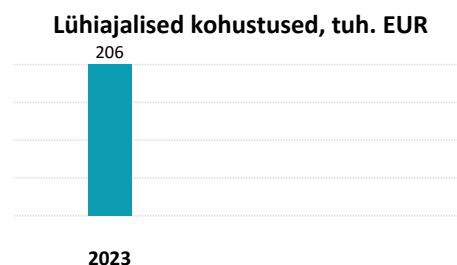
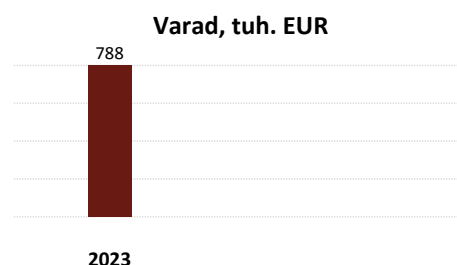
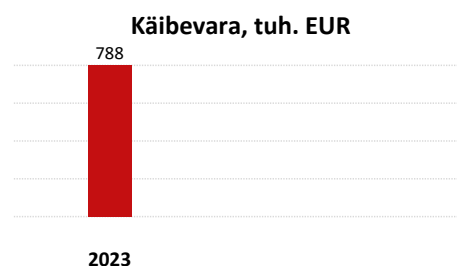


	Riiklikud maksud, EUR	Tööjõumaksud, EUR	Maksustatav käive, EUR	Töötajate arv
2022 IV kv	7 666	5 489	941 275	3
2023 I kv	4 896	5 269	1 257 859	3
2023 II kv	0	4 979	541 605	2
2023 III kv	9 321	5 460	631 516	2
2023 IV kv	3 946	4 278	866 737	2
2024 I kv	0	4 414	998 374	1
2024 II kv	0	4 195	1 140 189	2
2024 III kv	0	4 469	880 476	2

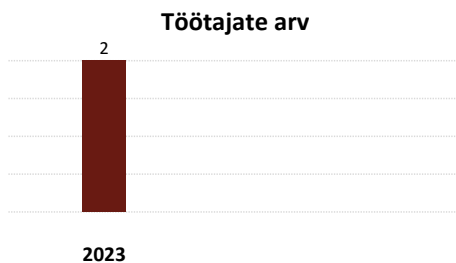
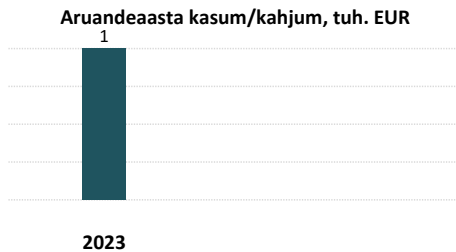
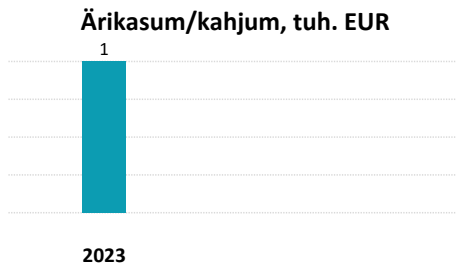
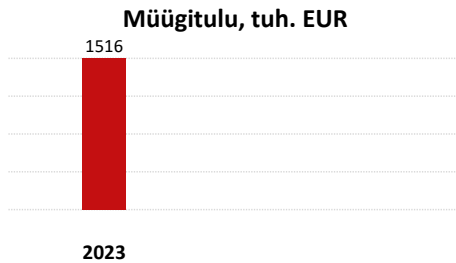
# SELECTFOOD OÜ

Registrikood 16759224

BILANSS, EUR	31.12.2023	13.06.2023
<b>AKTIVA</b>		
Raha ja finantsinvesteeringud	109 683	0
Nõuded ja ettemaksed, sealhulgas:	374 904	0
<i>Nõuded ostjate vastu</i>	294 072	-
<i>Maksude ettemaksed</i>	-	-
<i>Muud nõuded ja ettemaksed</i>	80 832	0
Varud	303 403	0
Muu käibevara	-	-
<b>KÄIBEVARA KOKKU</b>	<b>787 990</b>	<b>0</b>
Finantsinvesteeringud	-	-
Kinnisvarainvesteeringud	-	-
Materiaalne põhivara, sealhulgas:	-	-
<i>Kulum(-)</i>	-	-
Muu põhivara	-	-
<b>PÕHIVARA KOKKU</b>	<b>-</b>	<b>-</b>
<b>AKTIVA (VARAD) KOKKU</b>	<b>787 990</b>	<b>0</b>
<b>PASSIVA</b>		
Laenukohustused	1 021	-
Võlad ja ettemaksed, sealhulgas:	204 621	-
<i>Võlad tarnijatele</i>	152 093	-
<i>Võlad töövõtjatele</i>	1 949	-
<i>Maksuvõlad</i>	50 076	-
<i>Muud võlad ja ettemaksed</i>	503	-
Muud eraldised	-	-
<b>LÜHIAJALISED KOHUSTUSED KOKKU</b>	<b>205 642</b>	<b>0</b>
Laenukohustused	581 450	0
Võlad ja ettemaksed	-	-
Muud eraldised	-	-
<b>PIKAAJALISED KOHUSTUSED KOKKU</b>	<b>581 450</b>	<b>0</b>
<b>KOHUSTUSED KOKKU</b>	<b>787 092</b>	<b>0</b>
Aksia-/ osakapital	0	0
Registreerimata aktsia-/ osakapital	-	-
Reservid	-	-
Muu kapital	-	-
Jaotamata kasum /kahjum	-	-
Aruandeaasta kasum /kahjum	898	0
<b>OMAKAPITAL KOKKU</b>	<b>898</b>	<b>0</b>
<b>PASSIVA KOKKU</b>	<b>787 990</b>	<b>0</b>






**Juhatuse koosseis:**

Mariya-Beatrice Yurgen

**Creditinfo Tegelik Kasusaaja:**

Mariya-Beatrice Yurgen

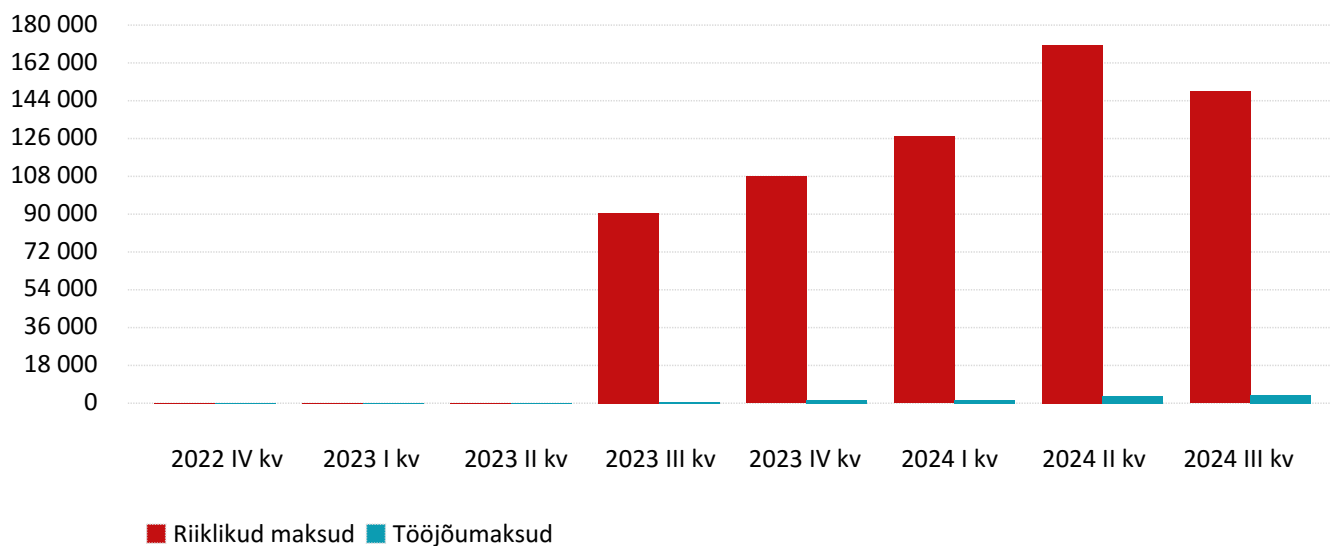
KASUMIARUANNE, EUR	31.12.2023	13.06.2023
<b>MÜÜGITULU</b>	<b>1 516 298</b>	-
<i>skeem 1</i>		
Muud äritulud	-	-
Muud korrigeerimised	-	-
Kaubad, materjal ja teenused	1 489 746	-
Mitmesugused tegevuskulud	16 512	-
Tööjõukulud	8 896	0
Kulum	-	-
Muud äriksulud	190	-
<i>skeem 2</i>		
Toodete ja teenuste kulu	-	-
<b>BRUTOKASUM/ -KAHJUM</b>	<b>-</b>	<b>-</b>
Turustuskulud	-	-
Üldhalduskulud	-	-
Muud äritulud	-	-
Muud äriksulud	-	-
Kasum/kahjum bioloogilistelt varadelt	-	-
<i>skeem 1 + skeem 2</i>		
<b>ÄRIKASUM/ -KAHJUM</b>	<b>954</b>	<b>-</b>
Finantstulud/-kulud	-544	-
<b>KASUM/KAHJUM ENNE MAKSE</b>	<b>898</b>	<b>-</b>
Tulumaks	-	-
<b>ARUANDEAASTA KASUM/KAHJUM</b>	<b>898</b>	<b>-</b>

PÕHINÄITAJAD	2023	2022
Müügitulu muut (%)	-	-
Ärikasumi muut (%)	-	-
Puhaskasumi muut (%)	-	-
Omakapitali muut (%)	-	-
Maksevõime kordaja	3.8	-
Likviidsuskordaja	2.4	-
Varade tootlus (ROA), (%)	0.2	-
Omakapitali tootlus (ROE), (%)	200	-
Ärikasumimarginaal, (%)	0.1	-
Puhaskasumimarginaal, (%)	0.1	-
Käive töötaja kohta	758 149.0	-
Võlakordaja	1	-
Kohustuste suhe omakapitali	876.5	-
<b>Töötajate arv:</b>	<b>2</b>	<b>-</b>

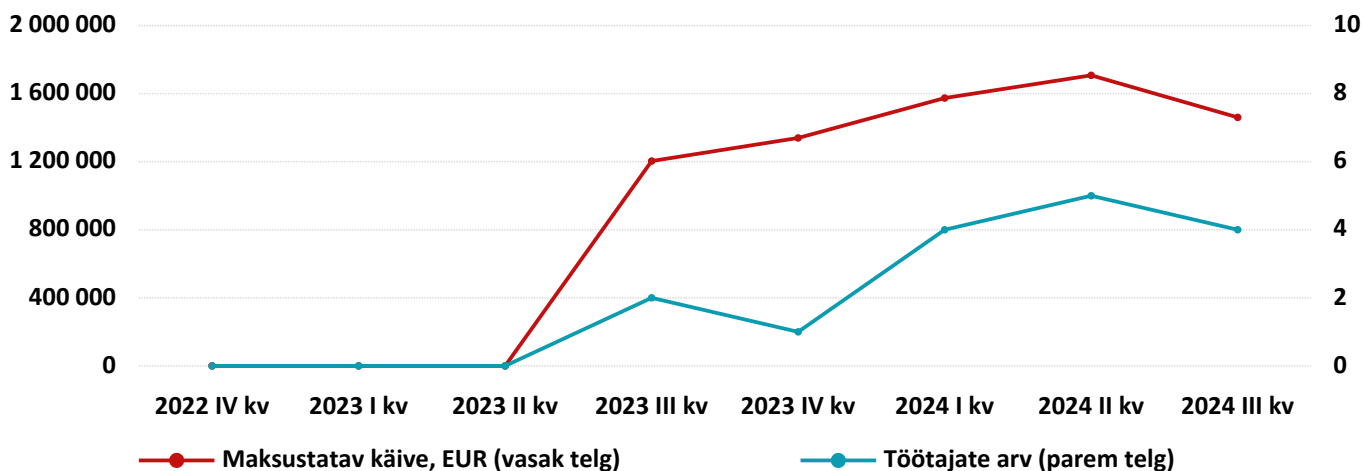
# SELECTFOOD OÜ

Registrikood 16759224

Tasutud maksud, EUR



Maksustatav käive ja töötajate arv

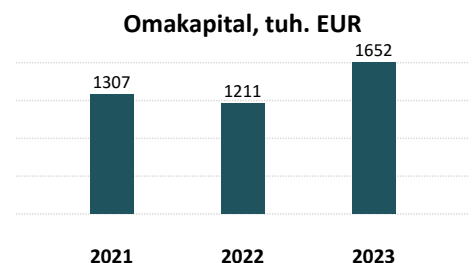
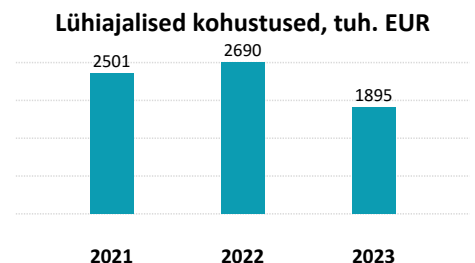
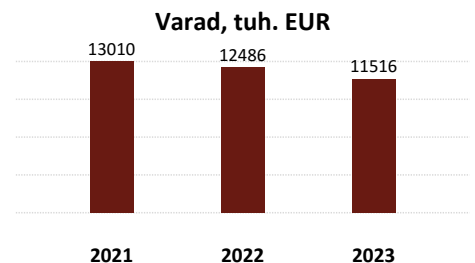
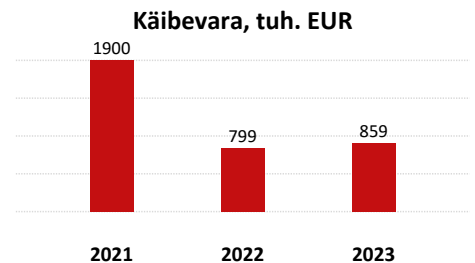


	Riiklikud maksud, EUR	Tööjõumaksud, EUR	Maksustatav käive, EUR	Töötajate arv
2022 IV kv	-	-	-	-
2023 I kv	-	-	-	-
2023 II kv	0	0	-	-
2023 III kv	90 600	515	1 203 864	2
2023 IV kv	107 892	1 553	1 339 643	1
2024 I kv	126 862	1 433	1 574 142	4
2024 II kv	170 589	3 376	1 707 682	5
2024 III kv	148 363	3 867	1 460 510	4

# SOOME KALA OÜ

Registrikood 12261319

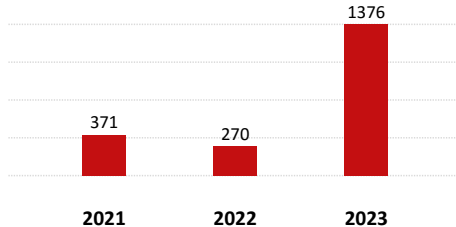
BILANSS, EUR	31.12.2023	31.12.2022
<b>AKTIVA</b>		
Raha ja finantsinvesteeringud	-	-
Nõuded ja ettemaksed, sealhulgas:	859 400	798 968
<i>Nõuded ostjate vastu</i>	-	-
<i>Maksude ettemaksed</i>	-	-
<i>Muud nõuded ja ettemaksed</i>	859 400	798 968
Varud	-	-
Muu käibevara	-	-
<b>KÄIBEVARA KOKKU</b>	<b>859 400</b>	<b>798 968</b>
Finantsinvesteeringud	10 596 889	11 627 222
Kinnisvarainvesteeringud	-	-
Materiaalne põhivara, sealhulgas:	60 000	60 000
<i>Kulum(-)</i>	-	-
Muu põhivara	-	-
<b>PÕHIVARA KOKKU</b>	<b>10 656 889</b>	<b>11 687 222</b>
<b>AKTIVA (VARAD) KOKKU</b>	<b>11 516 289</b>	<b>12 486 190</b>
<b>PASSIVA</b>		
Laenukohustused	1 250 621	1 590 303
Võlad ja ettemaksed, sealhulgas:	644 700	1 099 699
<i>Võlad tarnijatele</i>	-	-
<i>Võlad töövõtjatele</i>	-	-
<i>Maksuvõlad</i>	-	-
<i>Muud võlad ja ettemaksed</i>	644 700	1 099 699
Muud eraldised	-	-
<b>LÜHIAJALISED KOHUSTUSED KOKKU</b>	<b>1 895 321</b>	<b>2 690 002</b>
Laenukohustused	7 968 555	8 585 222
Võlad ja ettemaksed	-	-
Muud eraldised	-	-
<b>PIKAAJALISED KOHUSTUSED KOKKU</b>	<b>7 968 555</b>	<b>8 585 222</b>
<b>KOHUSTUSED KOKKU</b>	<b>9 863 876</b>	<b>11 275 224</b>
Aksia-/ osakapital	2 500	2 500
Registreerimata aktsia-/ osakapital	2 500	2 500
Reservid	250	250
Muu kapital	-2 500	-2 500
Jaotamata kasum /kahjum	1 208 216	1 304 188
Aruandeaasta kasum /kahjum	441 447	-95 972
<b>OMAKAPITAL KOKKU</b>	<b>1 652 413</b>	<b>1 210 966</b>
<b>PASSIVA KOKKU</b>	<b>11 516 289</b>	<b>12 486 190</b>



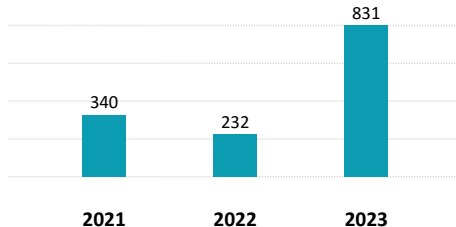
# SOOME KALA OÜ

Registrikood 12261319

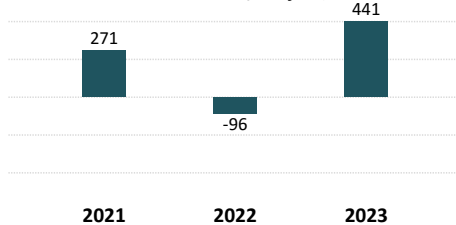
Müügitulu, tuh. EUR



Ärikasum/kahjum, tuh. EUR



Aruandeaasta kasum/kahjum, tuh. EUR



Töötajate arv

KASUMIARUANNE, EUR	31.12.2023	31.12.2022
<b>MÜÜGITULU</b>	<b>1 376 091</b>	<b>270 434</b>
<i>skeem 1</i>		
Muud äritulud	-	-
Muud korrigeerimised	-	-
Kaubad, materjal ja teenused	494 550	0
Mitmesugused tegevuskulud	50 501	38 643
Tööjõukulud	0	0
Kulum	-	-
Muud ärikulud	-	-
<i>skeem 2</i>		
Toodete ja teenuste kulu	-	-
<b>BRUTOKASUM/ -KAHJUM</b>	<b>-</b>	<b>-</b>
Turustuskulud	-	-
Üldhalduskulud	-	-
Muud äritulud	-	-
Muud ärikulud	-	-
Kasum/kahjum bioloogilistelt varadelt	-	-
<i>skeem 1 + skeem 2</i>		
<b>ÄRIKASUM/ -KAHJUM</b>	<b>831 040</b>	<b>231 791</b>
Finantstulud/-kulud	-389 593	-327 763
<b>KASUM/KAHJUM ENNE MAKSE</b>	<b>441 447</b>	<b>-95 972</b>
Tulumaks	-	-
<b>ARUANDEAASTA KASUM/KAHJUM</b>	<b>441 447</b>	<b>-95 972</b>

PÕHINÄITAJAD	2023	2022
Müügitulu muut (%)	408.8	-27.1
Ärikasumi muut (%)	258.5	-31.9
Puhaskasumi muut (%)	-	-
Omakapitali muut (%)	36.5	-7.3
Maksevõime kordaja	0.5	0.3
Likviidsuskordaja	0.5	0.3
Varade tootlus (ROA), (%)	3.7	-0.8
Omakapitali tootlus (ROE), (%)	30.8	-7.6
Ärikasumimarginaal, (%)	60.4	85.7
Puhaskasumimarginaal, (%)	32.1	-35.5
Käive töötaja kohta	-	-
Võlakordaja	0.9	0.9
Kohustuste suhe omakapitali	6.0	9.3
<b>Töötajate arv:</b>	<b>-</b>	<b>-</b>

## Juhatuse koosseis:

Ivar Kiil, Urmas Reimann

## Creditinfo Tegelik Kasusaaja:

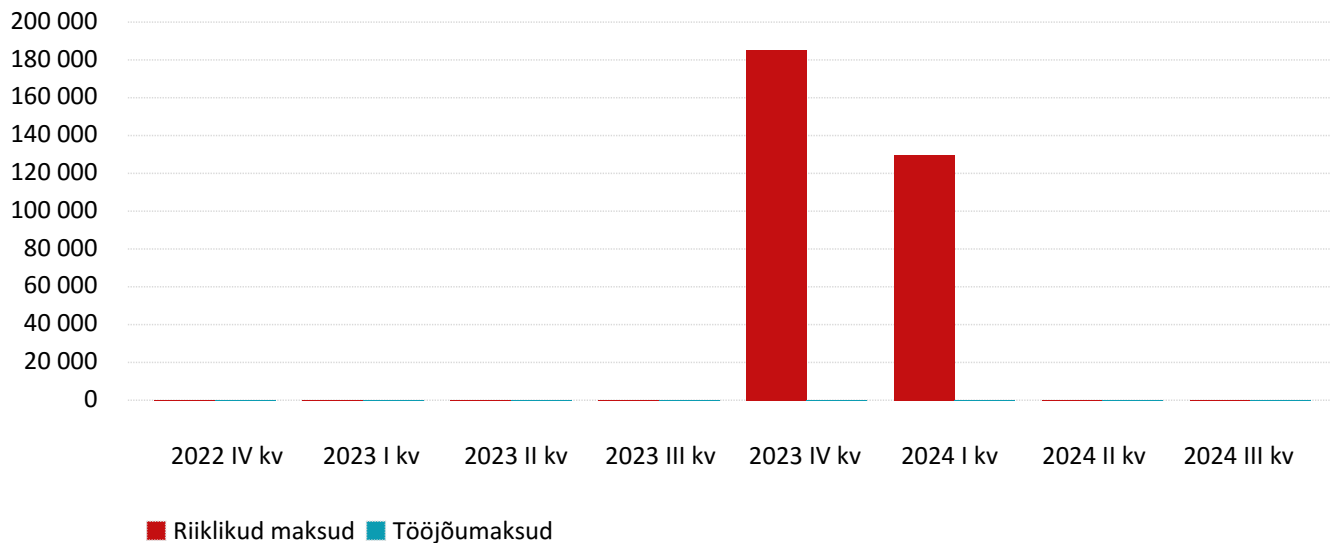
TOOMAS KÕUHKNA, Tiit Kõuhkna, Ivar Kiil

**KAS INFOT JÄI VÄHEKS? ROHKEM INFOT E-KREDIIDIINFO.EE**

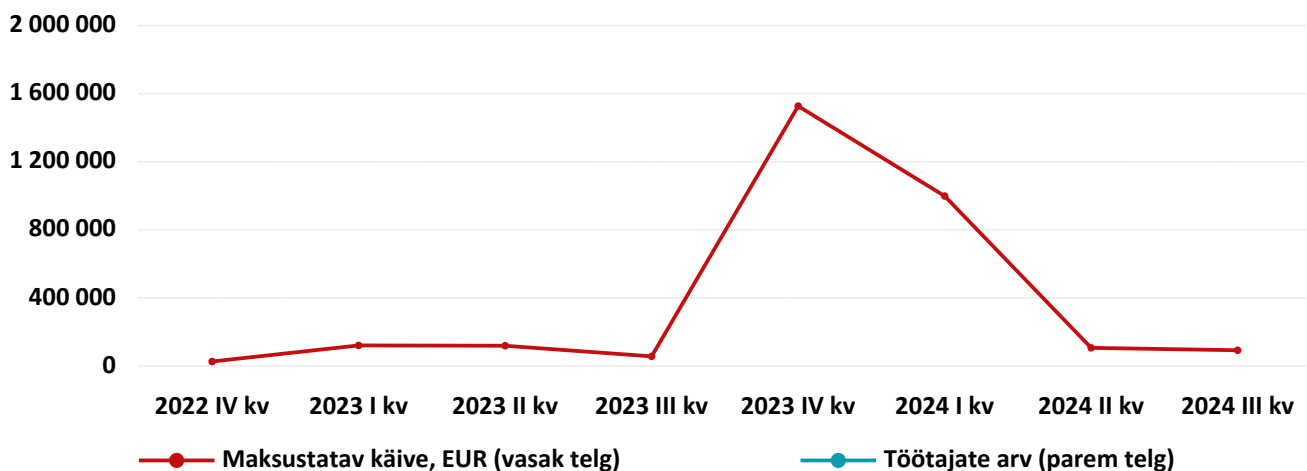
# SOOME KALA OÜ

Registrikood 12261319

## Tasutud maksud, EUR



## Maksustatav käive ja töötajate arv

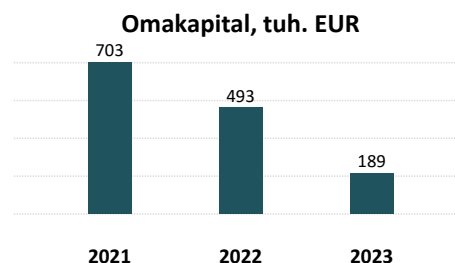
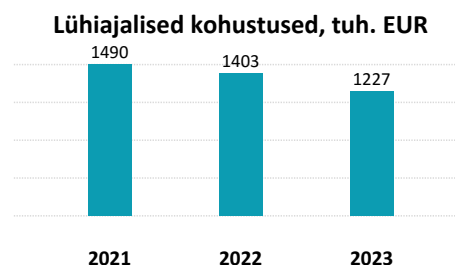
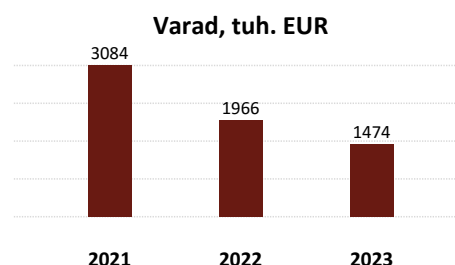
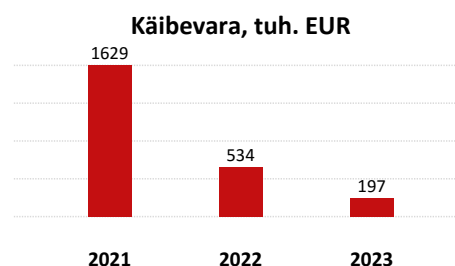


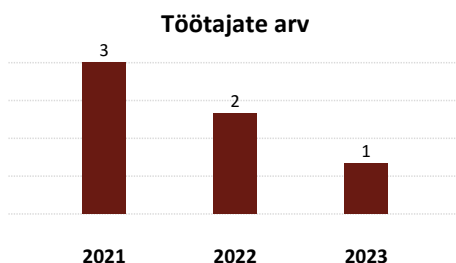
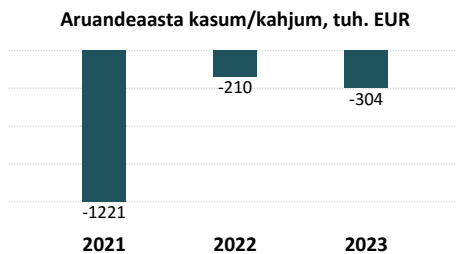
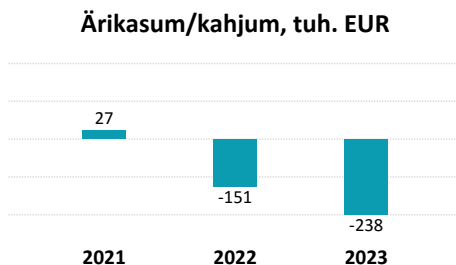
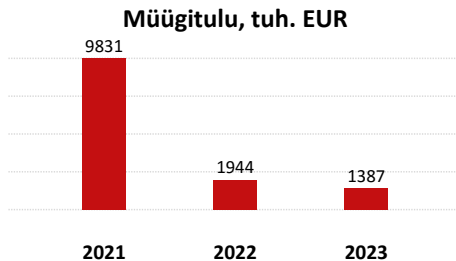
	Riiklikud maksud, EUR	Tööjõumaksud, EUR	Maksustatav käive, EUR	Töötajate arv
2022 IV kv	0	0	25 898	-
2023 I kv	0	0	120 302	-
2023 II kv	0	0	118 354	-
2023 III kv	0	0	56 055	-
2023 IV kv	185 257	0	1 527 066	-
2024 I kv	129 718	0	998 187	-
2024 II kv	0	0	105 971	-
2024 III kv	0	0	91 966	-

# SUBLAND OÜ

Registrikood 10876940

BILANSS, EUR	31.12.2023	31.12.2022
<b>AKTIVA</b>		
Raha ja finantsinvesteeringud	53 720	48 617
Nõuded ja ettemaksed, sealhulgas:	142 942	468 667
<i>Nõuded ostjate vastu</i>	141 787	414 630
<i>Maksude ettemaksed</i>	1 155	1 032
<i>Muud nõuded ja ettemaksed</i>	0	53 005
Varud	0	16 680
Muu käibevara	-	-
<b>KÄIBEVARA KOKKU</b>	196 662	533 964
Finantsinvesteeringud	1 275 755	1 431 677
Kinnisvarainvesteeringud	-	-
Materiaalne põhivara, sealhulgas:	1 168	0
<i>Kulum(-)</i>	248	-
Muu põhivara	-	-
<b>PÕHIVARA KOKKU</b>	1 276 923	1 431 677
<b>AKTIVA (VARAD) KOKKU</b>	1 473 585	1 965 641
<b>PASSIVA</b>		
Laenukohustused	731 274	887 885
Võlad ja ettemaksed, sealhulgas:	495 597	514 688
<i>Võlad tarnijatele</i>	376 113	384 028
<i>Võlad töövõtjatele</i>	-	6 926
<i>Maksuvõlad</i>	1 365	2 861
<i>Muud võlad ja ettemaksed</i>	118 119	120 873
Muud eraldised	-	-
<b>LÜHIAJALISED KOHUSTUSED KOKKU</b>	1 226 871	1 402 573
Laenukohustused	57 245	70 000
Võlad ja ettemaksed	-	-
Muud eraldised	-	-
<b>PIKAAJALISED KOHUSTUSED KOKKU</b>	57 245	70 000
<b>KOHUSTUSED KOKKU</b>	1 284 116	1 472 573
Aksia-/ osakapital	3 120 696	3 120 696
Registreerimata aktsia-/ osakapital	-	-
Reservid	3 835	3 835
Muu kapital	-	-
Jaotamata kasum /kahjum	-2 631 464	-2 421 102
Aruandeaasta kasum /kahjum	-303 598	-210 361
<b>OMAKAPITAL KOKKU</b>	189 469	493 068
<b>PASSIVA KOKKU</b>	1 473 585	1 965 641




**Juhatuse koosseis:**

Mark Mägi

**Creditinfo Tegelik Kasusaaja:**

BUNRATTY INVESTMENTS LIMITED, Mark Mägi, TOOMAS KÕUHKNA, Tiit Kõuhkna

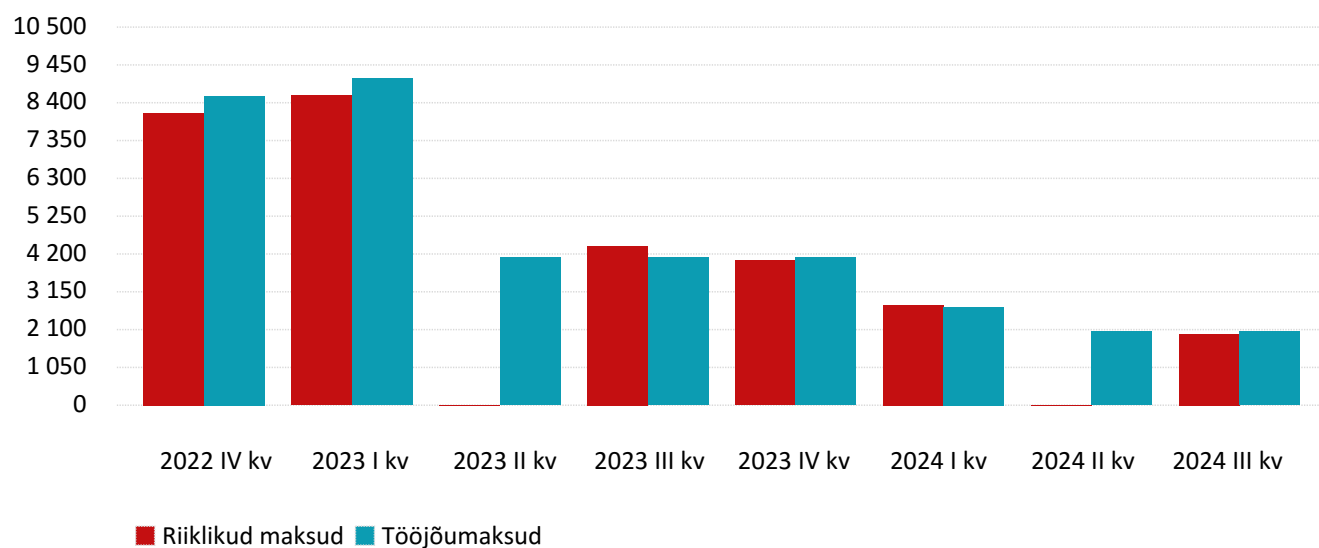
KASUMIARUANNE, EUR	31.12.2023	31.12.2022
<b>MÜÜGITULU</b>	<b>1 386 865</b>	<b>1 944 262</b>
<i>skeem 1</i>		
Muud äritulud	3 155	0
Muud korrigeerimised	-	-
Kaubad, materjal ja teenused	1 344 288	1 802 393
Mitmesugused tegevuskulud	30 314	94 293
Tööjõukulud	41 303	93 074
Kulum	248	0
Muud ärikulud	212 284	105 367
<i>skeem 2</i>		
Toodete ja teenuste kulu	-	-
<b>BRUTOKASUM/ -KAHJUM</b>	<b>-</b>	<b>-</b>
Turustuskulud	-	-
Üldhalduskulud	-	-
Muud äritulud	-	-
Muud ärikulud	-	-
Kasum/kahjum bioloogilistelt varadelt	-	-
<i>skeem 1 + skeem 2</i>		
<b>ÄRIKASUM/ -KAHJUM</b>	<b>-238 417</b>	<b>-150 865</b>
Finantstulud/-kulud	-65 181	-59 496
<b>KASUM/KAHJUM ENNE MAKSE</b>	<b>-303 598</b>	<b>-210 361</b>
Tulumaks	-	-
<b>ARUANDEAASTA KASUM/KAHJUM</b>	<b>-303 598</b>	<b>-210 361</b>

PÕHINÄITAJAD	2023	2022
Müügitulu muut (%)	-28.7	-80.2
Ärikasumi muut (%)	-	-
Puhaskasumi muut (%)	-	-
Omakapitali muut (%)	-61.6	-29.9
Maksevõime kordaja	0.2	0.4
Likviidsuskordaja	0.2	0.4
Varade tootlus (ROA), (%)	-17.7	-8.3
Omakapitali tootlus (ROE), (%)	-89	-35.2
Ärikasumimarginaal, (%)	-17.2	-7.8
Puhaskasumimarginaal, (%)	-21.9	-10.8
Käive töötaja kohta	1 386 865.0	972 131.0
Võlakordaja	0.9	0.7
Kohustuste suhe omakapitali	6.8	3.0
<b>Töötajate arv:</b>	<b>1</b>	<b>2</b>

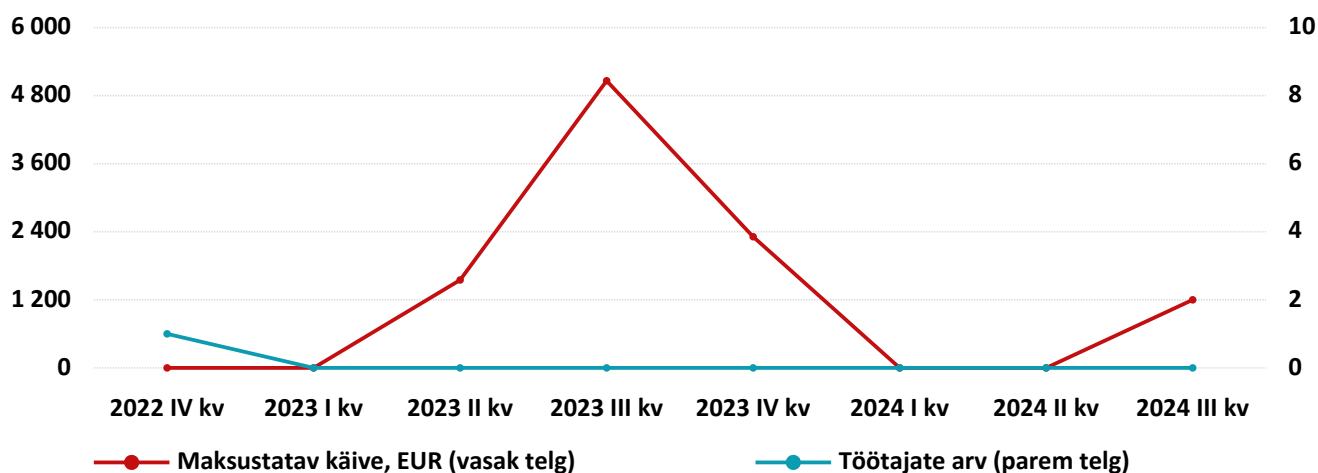
# SUBLAND OÜ

Registrikood 10876940

## Tasutud maksud, EUR



## Maksustatav käive ja töötajate arv



	Riiklikud maksud, EUR	Tööjõumaksud, EUR	Maksustatav käive, EUR	Töötajate arv
2022 IV kv	8 109	8 584	0	1
2023 I kv	8 596	9 074	0	-
2023 II kv	0	4 095	1 550	-
2023 III kv	4 419	4 095	5 062	-
2023 IV kv	4 019	4 095	2 312	-
2024 I kv	2 783	2 730	0	-
2024 II kv	0	2 048	0	-
2024 III kv	1 973	2 048	1 200	-

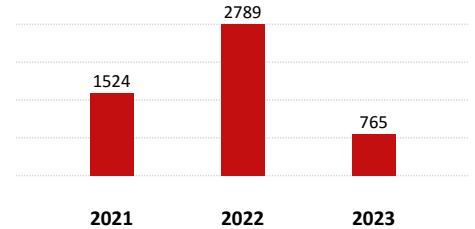


# TITANIA SEA OÜ (A)

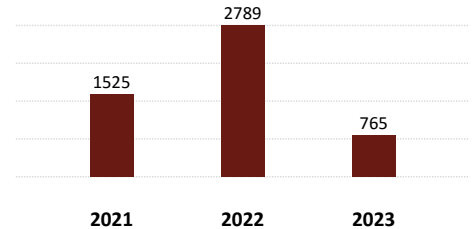
Registrikood 14482528

BILANSS, EUR	31.12.2023	31.12.2022
<b>AKTIVA</b>		
Raha ja finantsinvesteeringud	343 583	62 826
Nõuded ja ettemaksed, sealhulgas:	289 943	629 309
<i>Nõuded ostjate vastu</i>	11 340	562 087
<i>Maksude ettemaksed</i>	10 490	9 252
<i>Muud nõuded ja ettemaksed</i>	268 113	57 970
Varud	131 462	2 096 438
Muu käibevara	-	-
<b>KÄIBEVARA KOKKU</b>	<b>764 988</b>	<b>2 788 573</b>
Finantsinvesteeringud	-	-
Kinnisvarainvesteeringud	-	-
Materiaalne põhivara, sealhulgas:	0	0
<i>Kulum(-)</i>	-	-
Muu põhivara	-	-
<b>PÕHIVARA KOKKU</b>	<b>0</b>	<b>0</b>
<b>AKTIVA (VARAD) KOKKU</b>	<b>764 988</b>	<b>2 788 573</b>
<b>PASSIVA</b>		
Laenukohustused	-	-
Võlad ja ettemaksed, sealhulgas:	168 528	1 625 796
<i>Võlad tarnijatele</i>	1 260	1 451 911
<i>Võlad töövõtjatele</i>	-	-
<i>Maksuvõlad</i>	19 300	63 950
<i>Muud võlad ja ettemaksed</i>	147 968	109 935
Muud eraldised	0	27 720
<b>LÜHIAJALISED KOHUSTUSED KOKKU</b>	<b>168 528</b>	<b>1 653 516</b>
Laenukohustused	-	-
Võlad ja ettemaksed	-	-
Muud eraldised	-	-
<b>PIKAAJALISED KOHUSTUSED KOKKU</b>	<b>-</b>	<b>-</b>
<b>KOHUSTUSED KOKKU</b>	<b>168 528</b>	<b>1 653 516</b>
Aktsia-/ osakapital	2 500	2 500
Registreerimata aktsia-/ osakapital	-	-
Reservid	-	-
Muu kapital	-	-
Jaotamata kasum /kahjum	1 132 557	628 084
Aruandeaasta kasum /kahjum	-538 597	504 473
<b>OMAKAPITAL KOKKU</b>	<b>596 460</b>	<b>1 135 057</b>
<b>PASSIVA KOKKU</b>	<b>764 988</b>	<b>2 788 573</b>

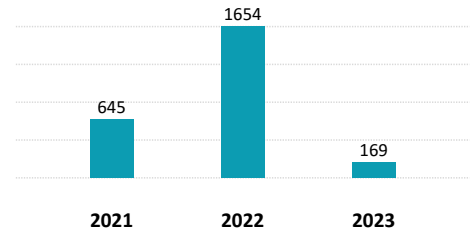
Käibevara, tuh. EUR



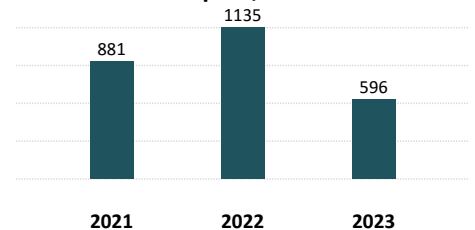
Varad, tuh. EUR



Lühiajalised kohustused, tuh. EUR

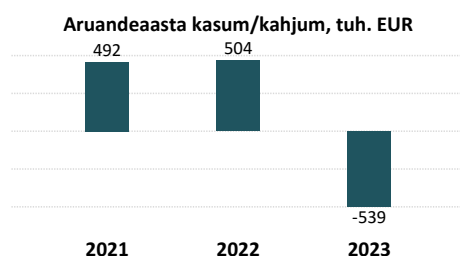
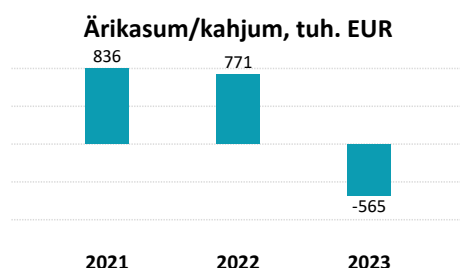
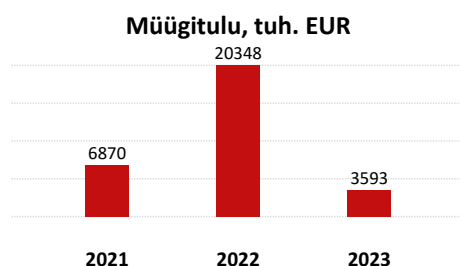


Omakapital, tuh. EUR



# TITANIA SEA OÜ (A)

Registrikood 14482528



## Töötajate arv

### Juhatuse koosseis:

Kira Wolff

### Creditinfo Tegelik Kasusaaja:

Kira Wolff

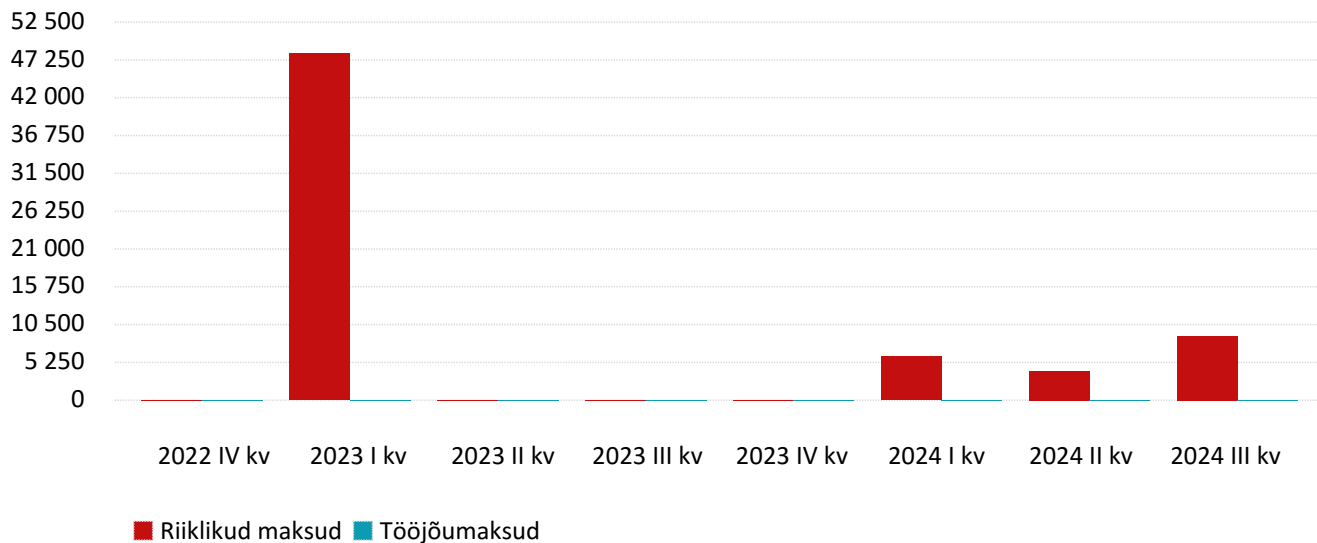
KASUMIARUANNE, EUR	31.12.2023	31.12.2022
<b>MÜÜGITULU</b>	<b>3 593 412</b>	<b>20 347 636</b>
<i>skeem 1</i>		
Muud äritulud	27 720	19 959
Muud korrigeerimised	-	-
Kaubad, materjal ja teenused	2 425 482	18 793 591
Mitmesugused tegevuskulud	1 733 571	688 522
Tööjõukulud	0	0
Kulum	0	659
Muud ärikulud	27 206	114 032
<i>skeem 2</i>		
Toodete ja teenuste kulu	-	-
<b>BRUTOKASUM/ -KAHJUM</b>	<b>-</b>	<b>-</b>
Turustuskulud	-	-
Üldhalduskulud	-	-
Muud äritulud	-	-
Muud ärikulud	-	-
Kasum/kahjum bioloogilistelt varadelt	-	-
<i>skeem 1 + skeem 2</i>		
<b>ÄRIKASUM/ -KAHJUM</b>	<b>-565 127</b>	<b>770 791</b>
Finantstulud/-kulud	26 530	-250 663
<b>KASUM/KAHJUM ENNE MAKSE</b>	<b>-538 597</b>	<b>520 128</b>
Tulumaks	0	17 500
<b>ARUANDEAASTA KASUM/KAHJUM</b>	<b>-538 597</b>	<b>502 628</b>

PÕHINÄITAJAD	2023	2022
Müügitulu muut (%)	-82.3	196.2
Ärikasumi muut (%)	-	-7.8
Puhaskasumi muut (%)	-	2.4
Omakapitali muut (%)	-47.5	28.9
Maksevõime kordaja	4.5	1.7
Likviidsuskordaja	3.8	0.4
Varade tootlus (ROA), (%)	-30.3	23.4
Omakapitali tootlus (ROE), (%)	-62.2	50.1
Ärikasumimarginaal, (%)	-15.7	3.8
Puhaskasumimarginaal, (%)	-15	2.5
Käive töötaja kohta	-	-
Võlakordaja	0.2	0.6
Kohustuste suhe omakapitali	0.3	1.5
<b>Töötajate arv:</b>	<b>0</b>	<b>0</b>

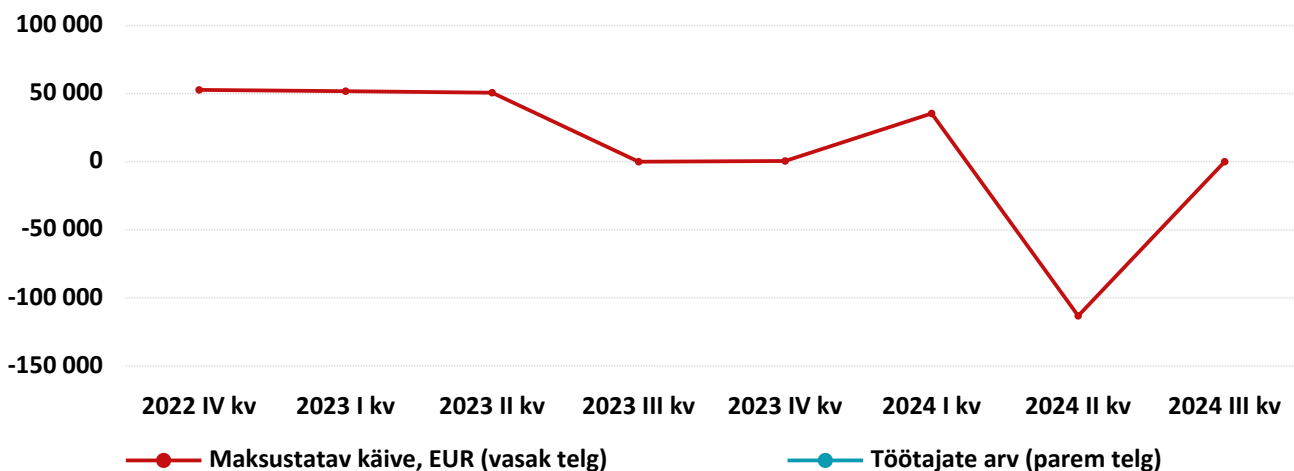
# TITANIA SEA OÜ (A)

Registrikood 14482528

## Tasutud maksud, EUR



## Maksustatav käive ja töötajate arv

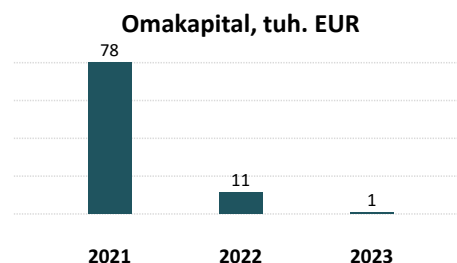
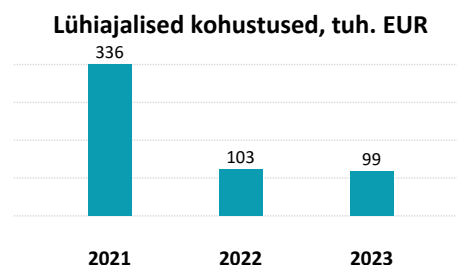
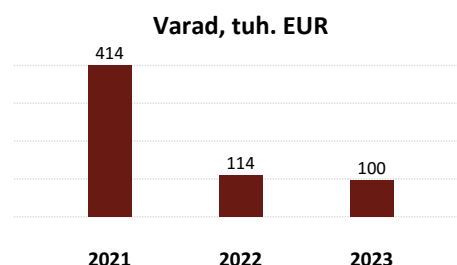
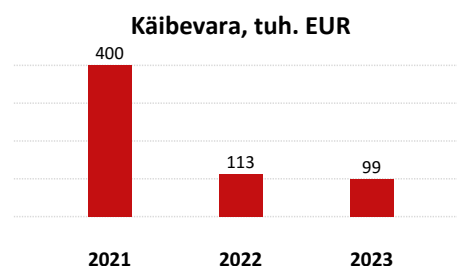


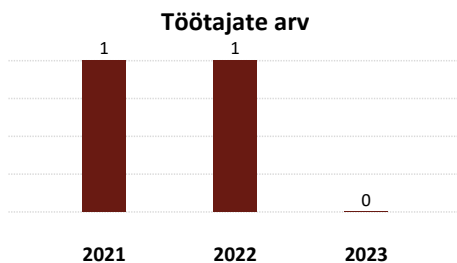
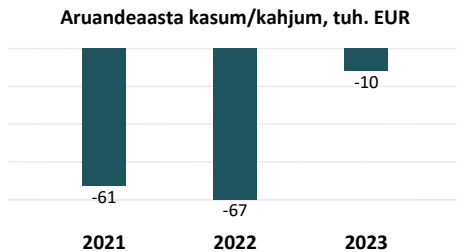
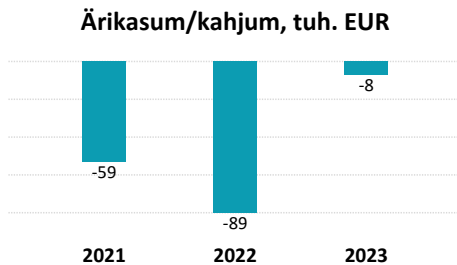
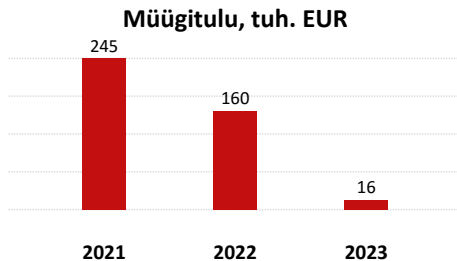
	Riiklikud maksud, EUR	Tööjõumaksud, EUR	Maksustatav käive, EUR	Töötajate arv
2022 IV kv	0	0	52 754	-
2023 I kv	48 174	0	51 811	-
2023 II kv	0	0	50 692	-
2023 III kv	0	0	0	-
2023 IV kv	0	0	531	-
2024 I kv	6 078	0	35 458	-
2024 II kv	4 039	0	-113 228	-
2024 III kv	8 930	0	18	-

# TOPFISH OÜ

Registrikood 12230314

BILANSS, EUR	31.12.2023	31.12.2022
<b>AKTIVA</b>		
Raha ja finantsinvesteeringud	985	69
Nõuded ja ettemaksud, sealhulgas:	80 093	87 548
<i>Nõuded ostjate vastu</i>	-	-
<i>Maksude ettemaksud</i>	1 568	1 609
<i>Muud nõuded ja ettemaksud</i>	78 525	85 939
Varud	18 410	25 242
Muu käibevara	-	-
<b>KÄIBEVARA KOKKU</b>	<b>99 488</b>	<b>112 859</b>
Finantsinvesteeringud	-	-
Kinnisvarainvesteeringud	-	-
Materiaalne põhivara, sealhulgas:	409	667
<i>Kulum(-)</i>	-	-
Muu põhivara	-	-
<b>PÕHIVARA KOKKU</b>	<b>409</b>	<b>667</b>
<b>AKTIVA (VARAD) KOKKU</b>	<b>99 897</b>	<b>113 526</b>
<b>PASSIVA</b>		
Laenukohustused	62 660	72 610
Võlad ja ettemaksud, sealhulgas:	36 079	30 065
<i>Võlad tarnijatele</i>	23 996	24 053
<i>Võlad töövõtjatele</i>	-	-
<i>Maksuvõlad</i>	1 433	-
<i>Muud võlad ja ettemaksud</i>	10 650	6 012
Muud eraldised	-	-
<b>LÜHIAJALISED KOHUSTUSED KOKKU</b>	<b>98 739</b>	<b>102 675</b>
Laenukohustused	-	-
Võlad ja ettemaksud	-	-
Muud eraldised	-	-
<b>PIKAAJALISED KOHUSTUSED KOKKU</b>	<b>-</b>	<b>-</b>
<b>KOHUSTUSED KOKKU</b>	<b>98 739</b>	<b>102 675</b>
Aksia-/ osakapital	2 500	2 500
Registreerimata aktsia-/ osakapital	-	-
Reservid	-	-
Muu kapital	-	-
Jaotamata kasum /kahjum	8 351	75 564
Aruandeaasta kasum /kahjum	-9 693	-67 213
<b>OMAKAPITAL KOKKU</b>	<b>1 158</b>	<b>10 851</b>
<b>PASSIVA KOKKU</b>	<b>99 897</b>	<b>113 526</b>




**Juhatuse koosseis:**

Igor Lopatjuk

**Creditinfo Tegelik Kasusaaja:**

Igor Lopatjuk

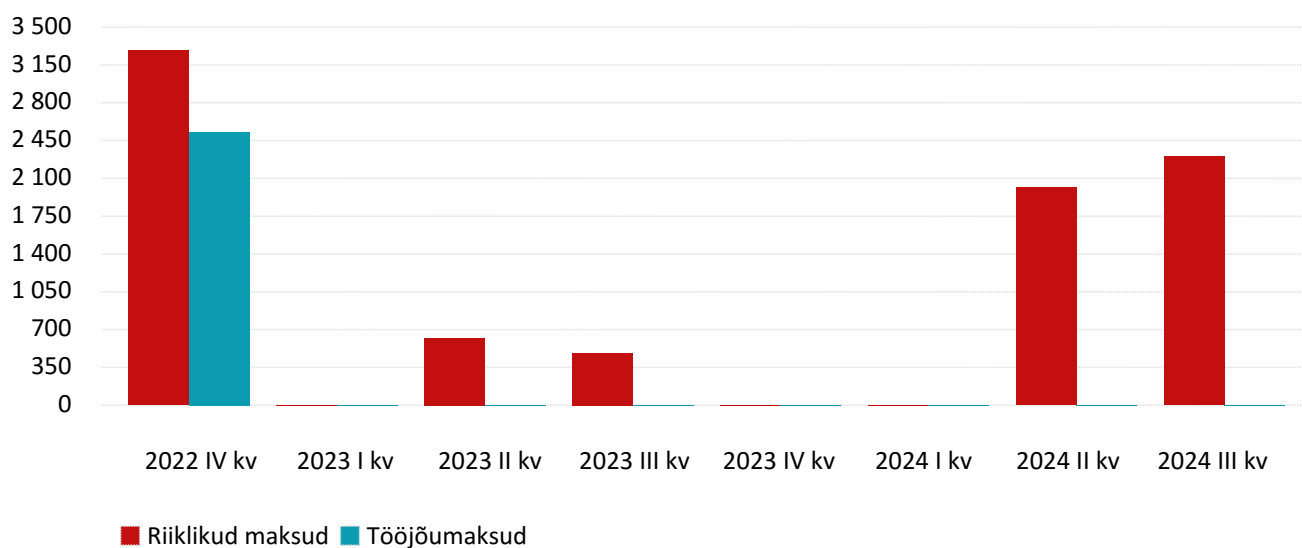
KASUMIARUANNE, EUR	31.12.2023	31.12.2022
<b>MÜÜGITULU</b>	<b>15 593</b>	<b>159 818</b>
<i>skeem 1</i>		
Muud äritulud	1 214	0
Muud korrigeerimised	-	-
Kaubad, materjal ja teenused	10 246	190 756
Mitmesugused tegevuskulud	14 288	37 035
Tööjõukulud	0	19 594
Kulum	258	402
Muud äriksulud	444	976
<i>skeem 2</i>		
Toodete ja teenuste kulu	-	-
<b>BRUTOKASUM/ -KAHJUM</b>	<b>-</b>	<b>-</b>
Turustuskulud	-	-
Üldhalduskulud	-	-
Muud äritulud	-	-
Muud äriksulud	-	-
Kasum/kahjum bioloogilistelt varadelt	-	-
<i>skeem 1 + skeem 2</i>		
<b>ÄRIKASUM/ -KAHJUM</b>	<b>-8 429</b>	<b>-88 945</b>
Finantstulud/-kulud	-1 264	21 732
<b>KASUM/KAHJUM ENNE MAKSE</b>	<b>-9 693</b>	<b>-67 213</b>
Tulumaks	0	0
<b>ARUANDEAASTA KASUM/KAHJUM</b>	<b>-9 693</b>	<b>-67 213</b>

PÕHINÄITAJAD	2023	2022
Müügitulu muut (%)	-90.2	-34.9
Ärikasumi muut (%)	-	-
Puhaskasumi muut (%)	-	-
Omakapitali muut (%)	-89.3	-86.1
Maksevõime kordaja	1	1.1
Likviidsuskordaja	0.8	0.9
Varade tootlus (ROA), (%)	-9.1	-25.5
Omakapitali tootlus (ROE), (%)	-161.4	-151.2
Ärikasumimarginaal, (%)	-54.1	-55.7
Puhaskasumimarginaal, (%)	-62.2	-42.1
Käive töötaja kohta	-	159 818.0
Võlakordaja	1	0.9
Kohustuste suhe omakapitali	85.3	9.5
<b>Töötajate arv:</b>	<b>0</b>	<b>1</b>

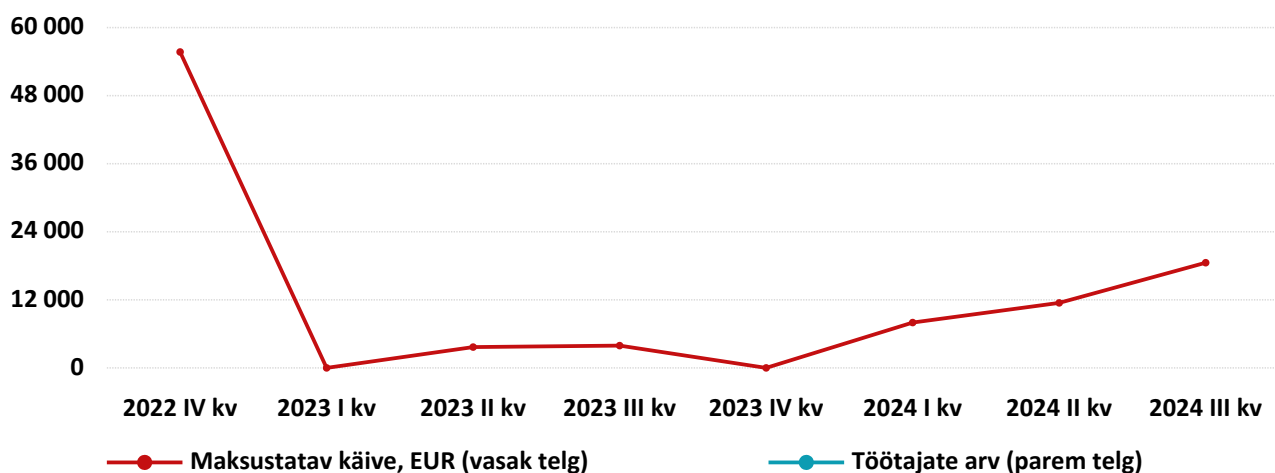
# TOPFISH OÜ

Registrikood 12230314

## Tasutud maksud, EUR



## Maksustatav käive ja töötajate arv

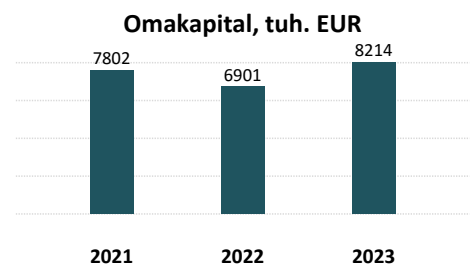
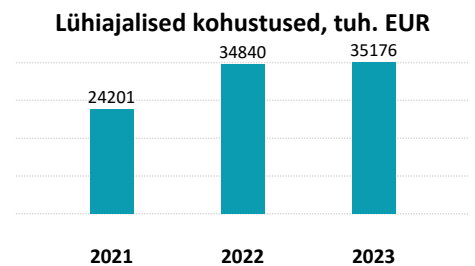
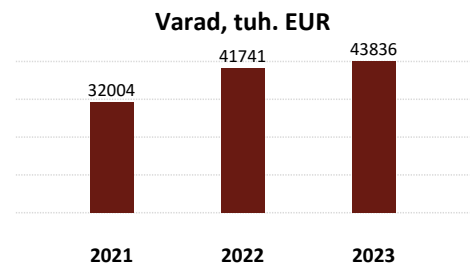
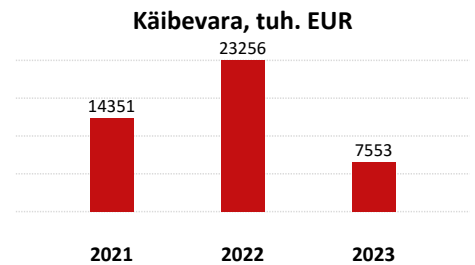


	Riiklikud maksud, EUR	Tööjõumaksud, EUR	Maksustatav käive, EUR	Töötajate arv
2022 IV kv	3 285	2 528	55 701	-
2023 I kv	0	0	0	-
2023 II kv	622	0	3 670	-
2023 III kv	482	0	3 929	-
2023 IV kv	0	0	0	-
2024 I kv	0	0	7 993	-
2024 II kv	2 018	0	11 462	-
2024 III kv	2 302	0	18 546	-

# VICHIUNAI NORDIC AS

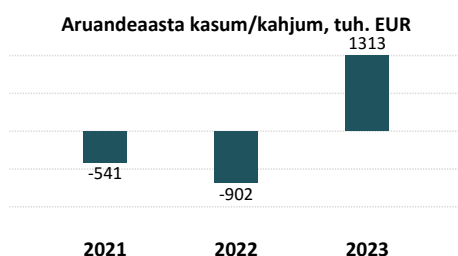
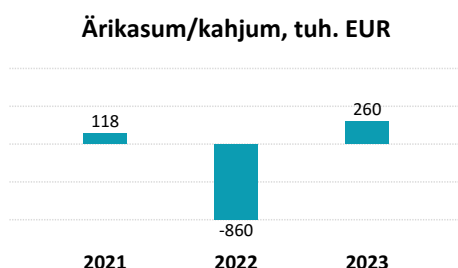
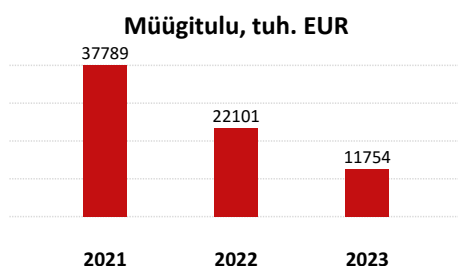
Registrikood 10711104

BILANSS, EUR	31.12.2023	31.12.2022
<b>AKTIVA</b>		
Raha ja finantsinvesteeringud	23 899	12 492
Nõuded ja ettemaksud, sealhulgas:	7 528 910	21 811 771
<i>Nõuded ostjate vastu</i>	4 836 270	1 846 587
<i>Maksude ettemaksud</i>	1 407	118
<i>Muud nõuded ja ettemaksud</i>	2 691 233	19 965 066
Varud	0	1 431 838
Muu käibevara	-	-
<b>KÄIBEVARA KOKKU</b>	<b>7 552 809</b>	<b>23 256 101</b>
Finantsinvesteeringud	36 283 220	17 878 158
Kinnisvarainvesteeringud	0	607 000
Materiaalne põhivara, sealhulgas:	-	-
<i>Kulum(-)</i>	-	-
Muu põhivara	-	-
<b>PÕHIVARA KOKKU</b>	<b>36 283 220</b>	<b>18 485 158</b>
<b>AKTIVA (VARAD) KOKKU</b>	<b>43 836 029</b>	<b>41 741 259</b>
<b>PASSIVA</b>		
Laenukohustused	8 052 210	8 470 918
Võlad ja ettemaksud, sealhulgas:	27 123 567	26 369 561
<i>Võlad tarnijatele</i>	4 990 573	4 291 942
<i>Võlad töövõtjatele</i>	-	-
<i>Maksuvõlad</i>	0	453
<i>Muud võlad ja ettemaksud</i>	22 132 994	22 077 166
Muud eraldised	-	-
<b>LÜHIAJALISED KOHUSTUSED KOKKU</b>	<b>35 175 777</b>	<b>34 840 479</b>
Laenukohustused	446 015	0
Võlad ja ettemaksud	-	-
Muud eraldised	-	-
<b>PIKAAJALISED KOHUSTUSED KOKKU</b>	<b>446 015</b>	<b>0</b>
<b>KOHUSTUSED KOKKU</b>	<b>35 621 792</b>	<b>34 840 479</b>
Aksia-/ osakapital	376 008	376 008
Registreerimata aktsia-/ osakapital	-	-
Reservid	40 052	40 052
Muu kapital	-	-
Jaotamata kasum /kahjum	6 484 720	7 386 258
Aruandeaasta kasum /kahjum	1 313 457	-901 538
<b>OMAKAPITAL KOKKU</b>	<b>8 214 237</b>	<b>6 900 780</b>
<b>PASSIVA KOKKU</b>	<b>43 836 029</b>	<b>41 741 259</b>



# VICHIUNAI NORDIC AS

Registrikood 10711104



## Töötajate arv

### Juhatuse koosseis:

Dainius Matijošaitis, Tomas Skierus

### Creditinfo Tegelik Kasusaaja:

UAB VICIUNU GRUPE

KASUMIARUANNE, EUR	31.12.2023	31.12.2022
<b>MÜÜGITULU</b>	<b>11 753 997</b>	<b>22 100 562</b>
<i>skeem 1</i>		
Muud äritulud	-	-
Muud korrigeerimised	-	-
Kaubad, materjal ja teenused	-	-
Mitmesugused tegevuskulud	-	-
Tööjõukulud	-	-
Kulum	-	-
Muud ärikulud	-	-
<i>skeem 2</i>		
Toodete ja teenuste kulu	11 738 735	21 817 425
<b>BRUTOKASUM/ -KAHJUM</b>	<b>15 262</b>	<b>283 137</b>
Turustuskulud	-	-
Üldhalduskulud	92 882	161 018
Muud äritulud	393 000	106 437
Muud ärikulud	55 332	1 088 365
Kasum/kahjum bioloogilistelt varadelt	-	-
<i>skeem 1 + skeem 2</i>		
<b>ÄRIKASUM/ -KAHJUM</b>	<b>260 048</b>	<b>-859 809</b>
Finantstulud/-kulud	1 053 409	-41 729
<b>KASUM/KAHJUM ENNE MAKSE</b>	<b>1 313 457</b>	<b>-901 538</b>
Tulumaks	-	-
<b>ARUANDEAASTA KASUM/KAHJUM</b>	<b>1 313 457</b>	<b>-901 538</b>

## PÕHINÄITAJAD

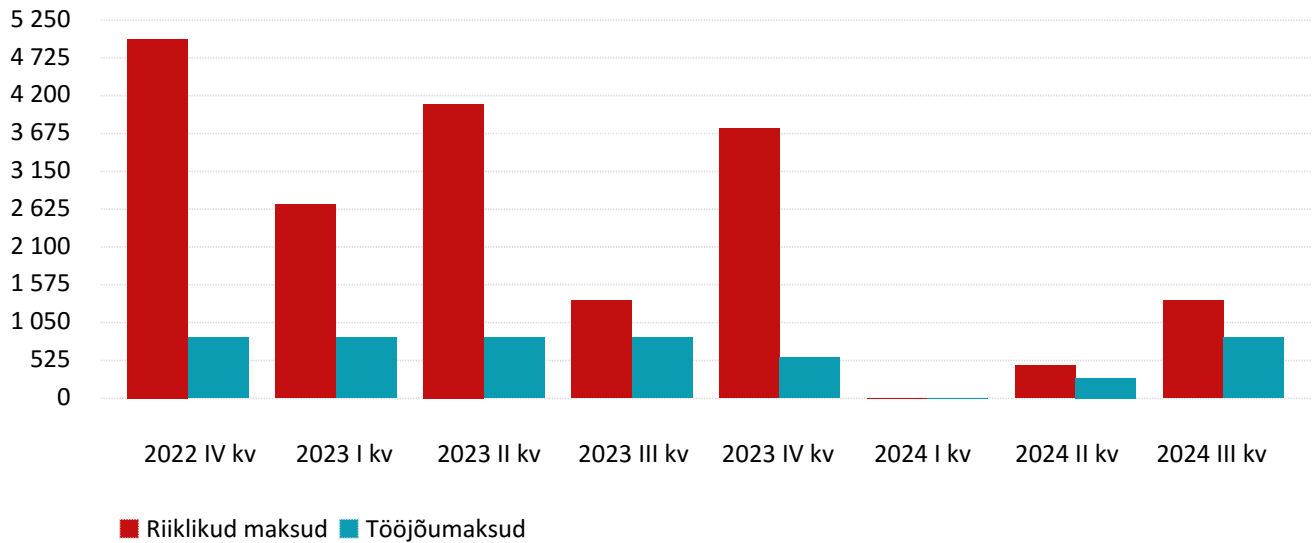
	2023	2022
Müügitulu muut (%)	-46.8	-41.5
Ärikasumi muut (%)	-	-
Puhaskasumi muut (%)	-	-
Omakapitali muut (%)	19.0	-11.6
Maksevõime kordaja	0.2	0.7
Likviidsuskordaja	0.2	0.6
Varade tootlus (ROA), (%)	3.1	-2.4
Omakapitali tootlus (ROE), (%)	17.4	-12.3
Ärikasumimarginaal, (%)	2.2	-3.9
Puhaskasumimarginaal, (%)	11.2	-4.1
Käive töötaja kohta	-	-
Võlakordaja	0.8	0.8
Kohustuste suhe omakapitali	4.3	5.0
<b>Töötajate arv:</b>	<b>0</b>	<b>0</b>



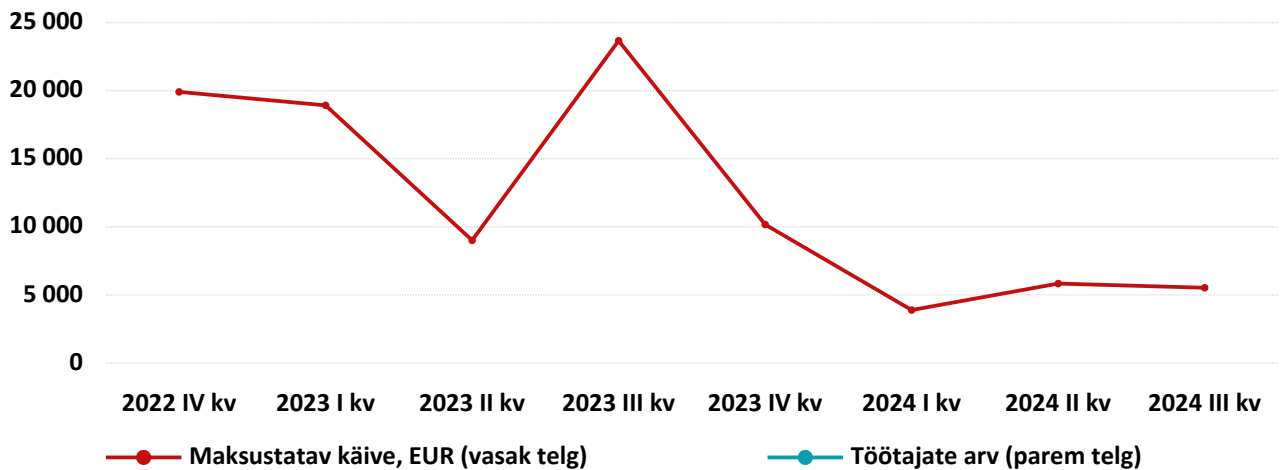
# VICHIUNAI NORDIC AS

Registrikood 10711104

Tasutud maksud, EUR



Maksustatav käive ja töötajate arv

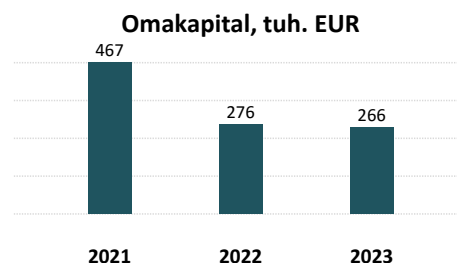
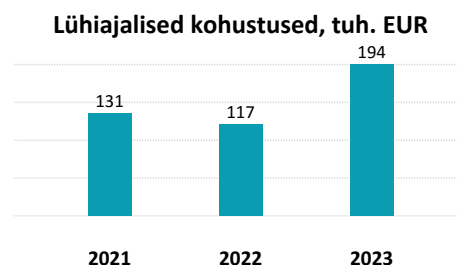
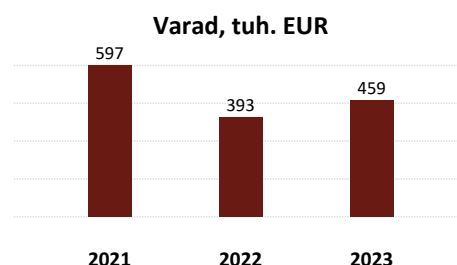
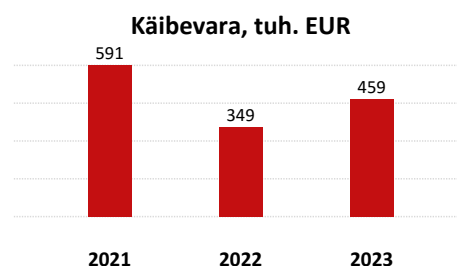


	Riiklikud maksud, EUR	Tööjõumaksud, EUR	Maksustatav käive, EUR	Töötajate arv
2022 IV kv	4 985	846	19 910	-
2023 I kv	2 693	846	18 920	-
2023 II kv	4 086	846	9 005	-
2023 III kv	1 359	846	23 669	-
2023 IV kv	3 743	564	10 164	-
2024 I kv	0	0	3 883	-
2024 II kv	453	282	5 828	-
2024 III kv	1 359	846	5 520	-

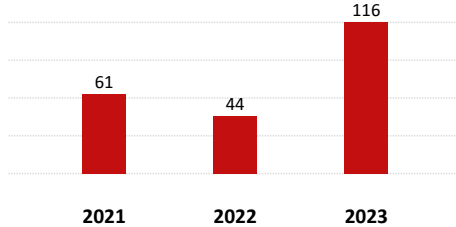
# VIKINGLUX OÜ

Registrikood 11459776

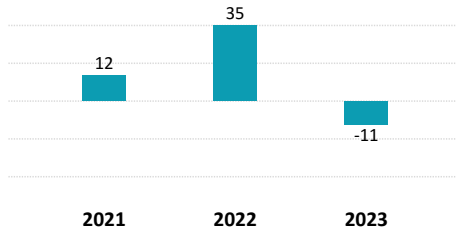
BILANSS, EUR	31.12.2023	31.12.2022
<b>AKTIVA</b>		
Raha ja finantsinvesteeringud	23 078	29 969
Nõuded ja ettemaksed, sealhulgas:	252 277	264 509
<i>Nõuded ostjate vastu</i>	-	-
<i>Maksude ettemaksed</i>	-	-
<i>Muud nõuded ja ettemaksed</i>	252 277	264 509
Varud	184 050	54 585
Muu käibevara	-	-
<b>KÄIBEVARA KOKKU</b>	<b>459 405</b>	<b>349 063</b>
Finantsinvesteeringud	0	44 244
Kinnisvarainvesteeringud	-	-
Materiaalne põhivara, sealhulgas:	-	-
<i>Kulum(-)</i>	-	-
Muu põhivara	-	-
<b>PÕHIVARA KOKKU</b>	<b>0</b>	<b>44 244</b>
<b>AKTIVA (VARAD) KOKKU</b>	<b>459 405</b>	<b>393 307</b>
<b>PASSIVA</b>		
Laenukohustused	135 753	77 602
Võlad ja ettemaksed, sealhulgas:	58 128	39 406
<i>Võlad tarnijatele</i>	-	-
<i>Võlad töövõtjatele</i>	-	-
<i>Maksuvõlad</i>	-	-
<i>Muud võlad ja ettemaksed</i>	58 128	39 406
Muud eraldised	-	-
<b>LÜHIAJALISED KOHUSTUSED KOKKU</b>	<b>193 881</b>	<b>117 008</b>
Laenukohustused	-	-
Võlad ja ettemaksed	-	-
Muud eraldised	-	-
<b>PIKAAJALISED KOHUSTUSED KOKKU</b>	<b>-</b>	<b>-</b>
<b>KOHUSTUSED KOKKU</b>	<b>193 881</b>	<b>117 008</b>
Aksia-/ osakapital	2 556	2 556
Registreerimata aktsia-/ osakapital	-	-
Reservid	-	-
Muu kapital	0	0
Jaotamata kasum /kahjum	273 743	464 205
Aruandeaasta kasum /kahjum	-10 775	-190 462
<b>OMAKAPITAL KOKKU</b>	<b>265 524</b>	<b>276 299</b>
<b>PASSIVA KOKKU</b>	<b>459 405</b>	<b>393 307</b>



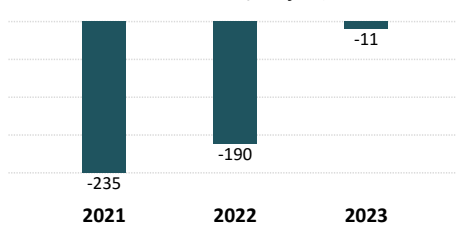
Müügitulu, tuh. EUR



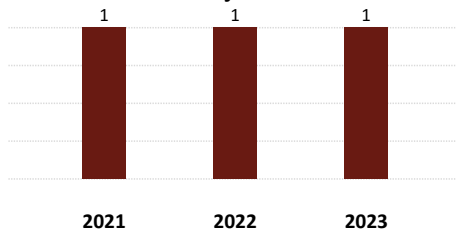
Ärikasum/kahjum, tuh. EUR



Aruandeaasta kasum/kahjum, tuh. EUR



Töötajate arv


**Juhatuse koosseis:**

Aleksandr Ljubimov, Artjoms Lienis

**Creditinfo Tegelik Kasusaaja:**

Artjoms Lienis, Aleksandr Ljubimov

KASUMIARUANNE, EUR	31.12.2023	31.12.2022
<b>MÜÜGITULU</b>	<b>116 412</b>	<b>43 567</b>
<i>skeem 1</i>		
Muud äritulud	130 541	46 884
Muud korrigeerimised	-	-
Kaubad, materjal ja teenused	175 914	31 286
Mitmesugused tegevuskulud	18 931	18 180
Tööjõukulud	24 588	0
Kulum	-	-
Muud ärikulud	38 615	6 017
<i>skeem 2</i>		
Toodete ja teenuste kulu	-	-
<b>BRUTOKASUM/ -KAHJUM</b>	<b>-</b>	<b>-</b>
Turustuskulud	-	-
Üldhalduskulud	-	-
Muud äritulud	-	-
Muud ärikulud	-	-
Kasum/kahjum bioloogilistelt varadelt	-	-
<i>skeem 1 + skeem 2</i>		
<b>ÄRIKASUM/ -KAHJUM</b>	<b>-11 095</b>	<b>34 968</b>
Finantstulud/-kulud	320	-225 430
<b>KASUM/KAHJUM ENNE MAKSE</b>	<b>-10 775</b>	<b>-190 462</b>
Tulumaks	-	-
<b>ARUANDEAASTA KASUM/KAHJUM</b>	<b>-10 775</b>	<b>-190 462</b>

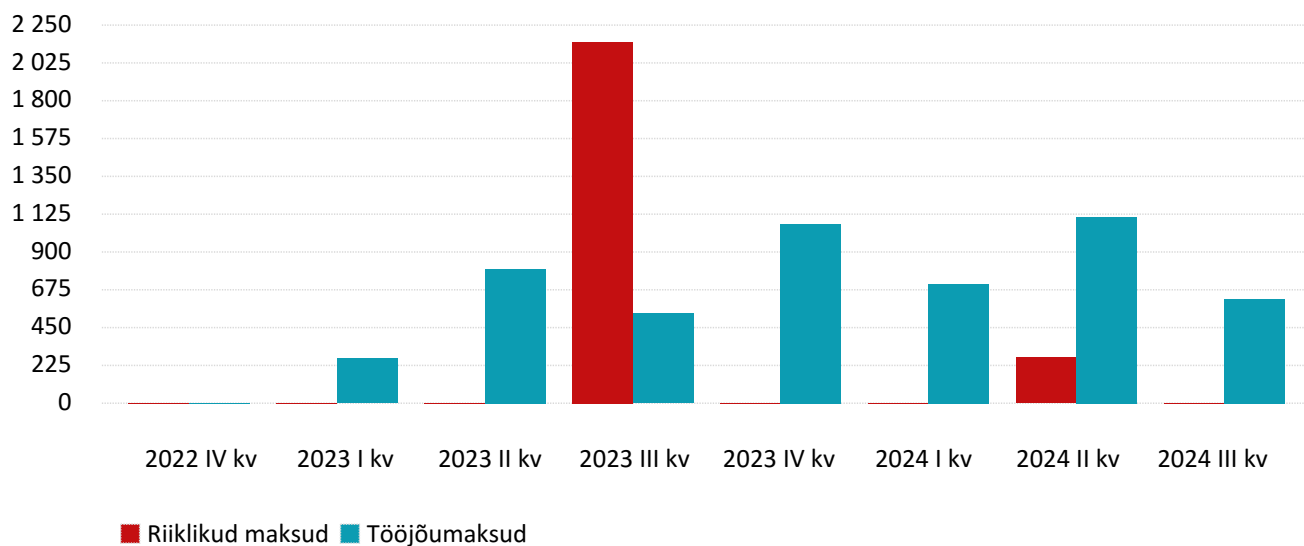
**PÕHINÄITAJAD**

	2023	2022
Müügitulu muut (%)	167.2	-28.4
Ärikasumi muut (%)	-	188.7
Puhaskasumi muut (%)	-	-
Omakapitali muut (%)	-3.9	-40.8
Maksevõime kordaja	2.4	3
Likviidsuskordaja	1.4	2.5
Varade tootlus (ROA), (%)	-2.5	-38.5
Omakapitali tootlus (ROE), (%)	-4	-51.3
Ärikasumimarginaal, (%)	-9.5	80.3
Puhaskasumimarginaal, (%)	-9.3	-437.2
Käive töötaja kohta	116 412.0	43 567.0
Võlakordaja	0.4	0.3
Kohustuste suhe omakapitali	0.7	0.4
<b>Töötajate arv:</b>	<b>1</b>	<b>1</b>

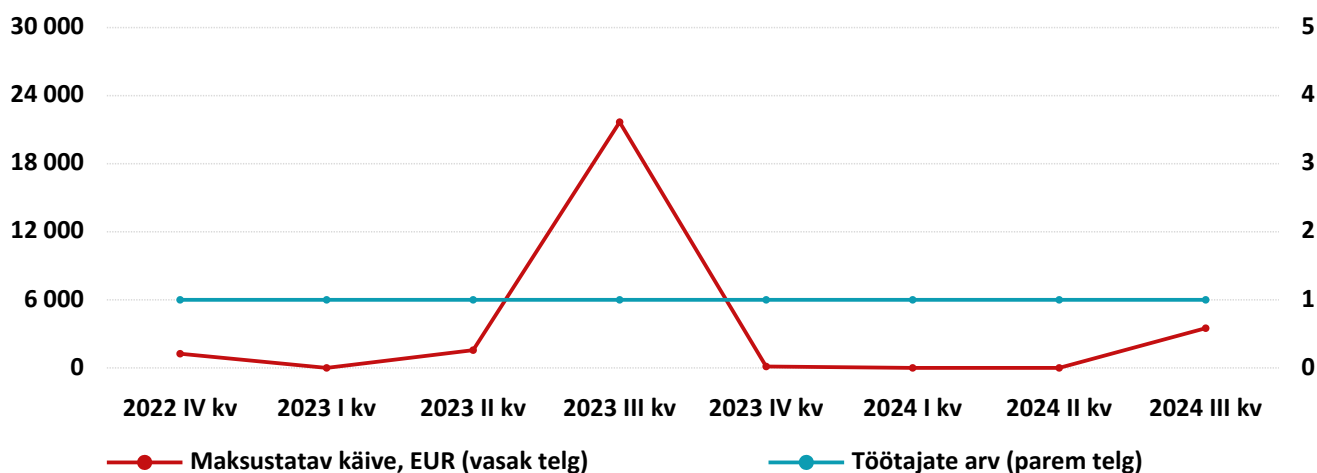
# VIKINGLUX OÜ

Registrikood 11459776

Tasutud maksud, EUR



Maksustatav käive ja töötajate arv

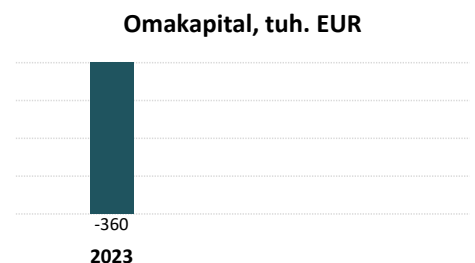
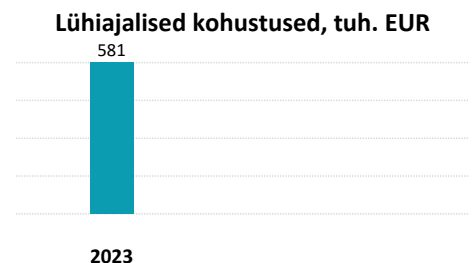
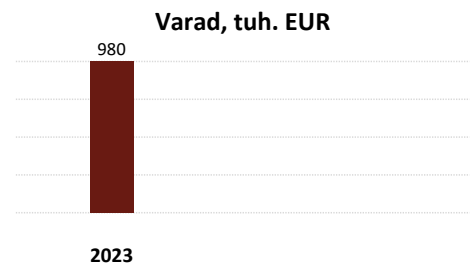
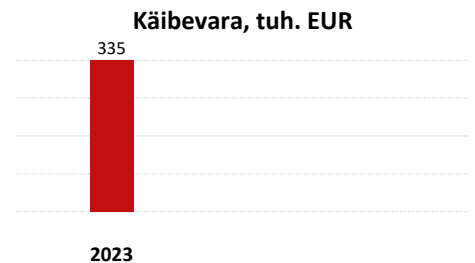


	Riiklikud maksud, EUR	Tööjõumaksud, EUR	Maksustatav käive, EUR	Töötajate arv
2022 IV kv	0	0	1 250	1
2023 I kv	0	267	0	1
2023 II kv	0	800	1 564	1
2023 III kv	2 149	533	21 667	1
2023 IV kv	0	1 067	123	1
2024 I kv	0	709	0	1
2024 II kv	273	1 107	0	1
2024 III kv	0	620	3 500	1

# VIMIDA OÜ

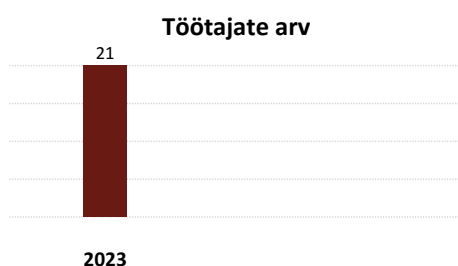
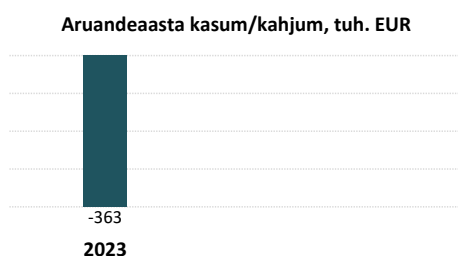
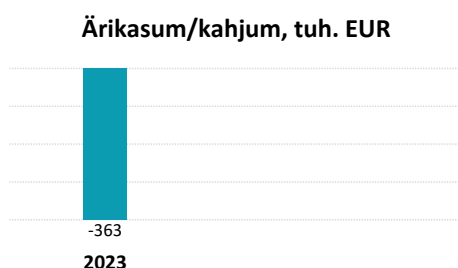
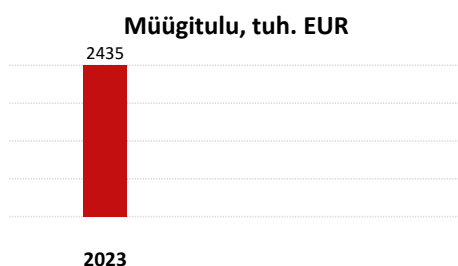
Registrikood 16658262

BILANSS, EUR	31.12.2023	22.01.2023
<b>AKTIVA</b>		
Raha ja finantsinvesteeringud	41 194	2 500
Nõuded ja ettemaksed, sealhulgas:	91 073	0
<i>Nõuded ostjate vastu</i>	10 200	-
<i>Maksude ettemaksed</i>	14 966	-
<i>Muud nõuded ja ettemaksed</i>	65 907	0
Varud	202 440	0
Muu käibevara	-	-
<b>KÄIBEVARA KOKKU</b>	<b>334 707</b>	<b>2 500</b>
Finantsinvesteeringud	-	-
Kinnisvarainvesteeringud	-	-
Materiaalne põhivara, sealhulgas:	644 922	0
<i>Kulum(-)</i>	50 195	-
Muu põhivara	-	-
<b>PÕHIVARA KOKKU</b>	<b>644 922</b>	<b>0</b>
<b>AKTIVA (VARAD) KOKKU</b>	<b>979 629</b>	<b>2 500</b>
<b>PASSIVA</b>		
Laenukohustused	117 435	-
Võlad ja ettemaksed, sealhulgas:	463 967	-
<i>Võlad tarnijatele</i>	255 650	-
<i>Võlad töövõtjatele</i>	68 550	-
<i>Maksuvõlad</i>	57 531	-
<i>Muud võlad ja ettemaksed</i>	82 236	-
Muud eraldised	-	-
<b>LÜHIAJALISED KOHUSTUSED KOKKU</b>	<b>581 402</b>	<b>0</b>
Laenukohustused	758 715	0
Võlad ja ettemaksed	-	-
Muud eraldised	-	-
<b>PIKAAJALISED KOHUSTUSED KOKKU</b>	<b>758 715</b>	<b>0</b>
<b>KOHUSTUSED KOKKU</b>	<b>1 340 117</b>	<b>0</b>
Aksia-/ osakapital	2 500	2 500
Registreerimata aktsia-/ osakapital	-	-
Reservid	-	-
Muu kapital	-	-
Jaotamata kasum /kahjum	-	-
Aruandeaasta kasum /kahjum	-362 988	0
<b>OMAKAPITAL KOKKU</b>	<b>-360 488</b>	<b>2 500</b>
<b>PASSIVA KOKKU</b>	<b>979 629</b>	<b>2 500</b>



# VIMIDA OÜ

Registrikood 16658262



**Juhatuse koosseis:**

Mikhail Vilchenko

**Creditinfo Tegelik Kasusaaja:**

Vitaly Boyko, Irina Viltšenko

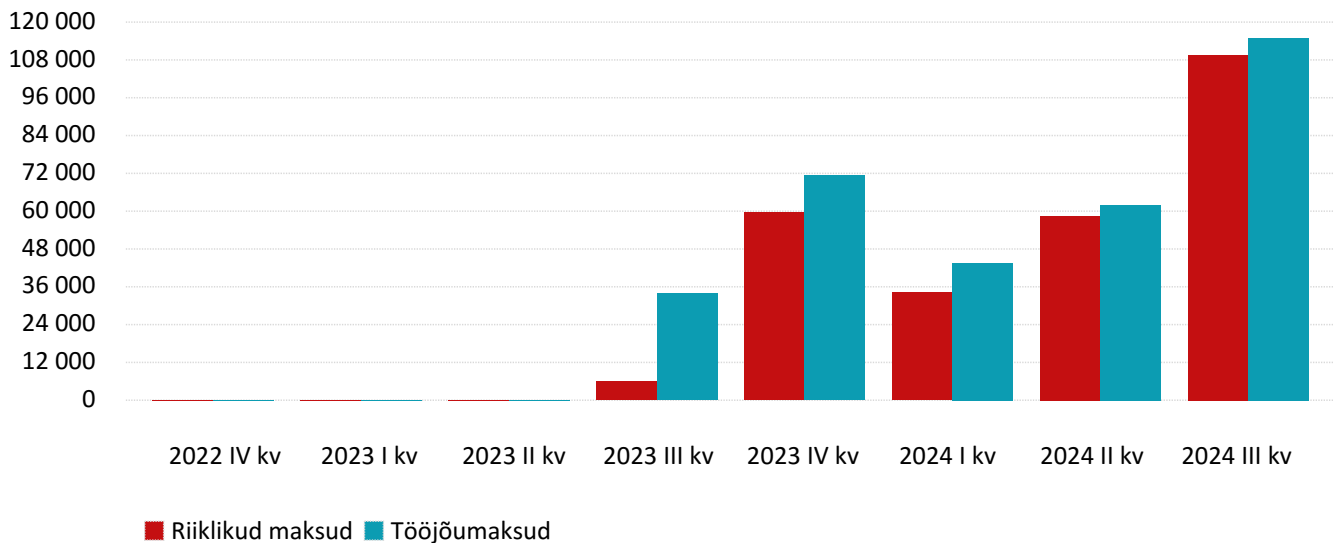
KASUMIARUANNE, EUR	31.12.2023	22.01.2023
<b>MÜÜGITULU</b>	<b>2 435 290</b>	-
<i>skeem 1</i>		
Muud äritulud	26 687	-
Muud korrigeerimised	34 285	-
Kaubad, materjal ja teenused	1 992 097	-
Mitmesugused tegevuskulud	349 117	-
Tööjõukulud	463 234	0
Kulum	52 481	-
Muud äriksulud	1 898	-
<i>skeem 2</i>		
Toodete ja teenuste kulu	-	-
<b>BRUTOKASUM/ -KAHJUM</b>	-	-
Turustuskulud	-	-
Üldhalduskulud	-	-
Muud äritulud	-	-
Muud äriksulud	-	-
Kasum/kahjum bioloogilistelt varadelt	-	-
<i>skeem 1 + skeem 2</i>		
<b>ÄRIKASUM/ -KAHJUM</b>	<b>-362 565</b>	-
Finantstulud/-kulud	-423	-
<b>KASUM/KAHJUM ENNE MAKSE</b>	<b>-362 988</b>	-
Tulumaks	-	-
<b>ARUANDEAASTA KASUM/KAHJUM</b>	<b>-362 988</b>	-

PÕHINÄITAJAD	2023	2022
Müügitulu muut (%)	-	-
Ärikasumi muut (%)	-	-
Puhaskasumi muut (%)	-	-
Omakapitali muut (%)	-	-
Maksevõime kordaja	0.6	-
Likviidsuskordaja	0.2	-
Varade tootlus (ROA), (%)	-73.9	-
Omakapitali tootlus (ROE), (%)	202.8	-
Ärikasumimarginaal, (%)	-14.9	-
Puhaskasumimarginaal, (%)	-14.9	-
Käive töötaja kohta	115 966.2	-
Võlakordaja	1.4	-
Kohustuste suhe omakapitali	-3.7	-
<b>Töötajate arv:</b>	<b>21</b>	-

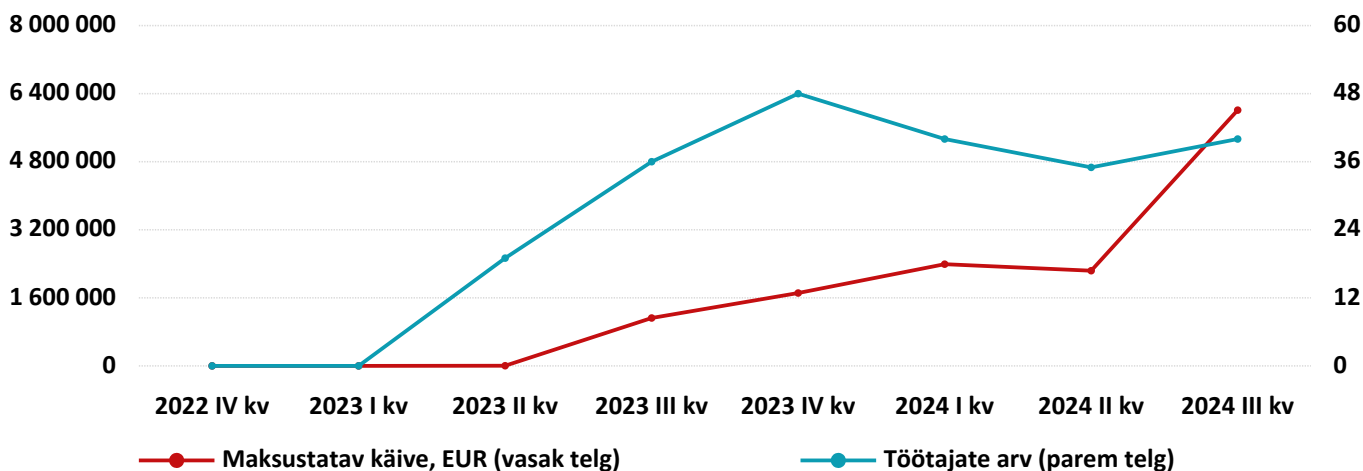
# VIMIDA OÜ

Registrikood 16658262

## Tasutud maksud, EUR



## Maksustatav käive ja töötajate arv

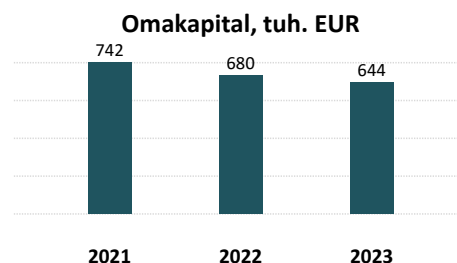
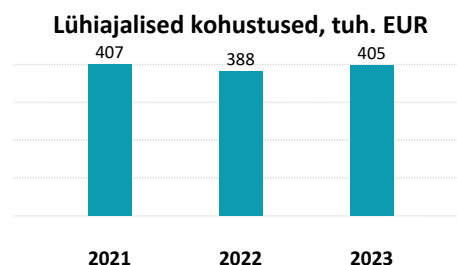
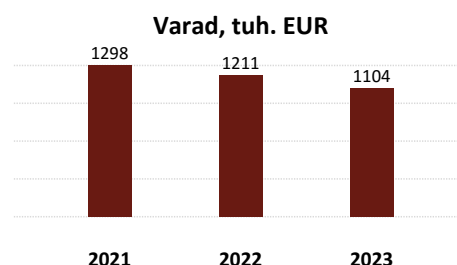
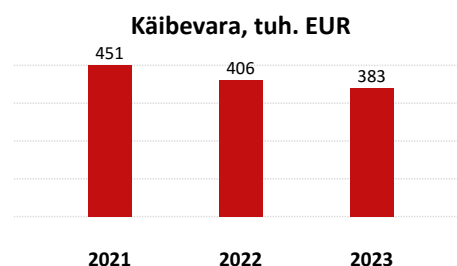


	Riiklikud maksud, EUR	Tööjõumaksud, EUR	Maksustatav käive, EUR	Töötajate arv
2022 IV kv	-	-	-	-
2023 I kv	0	0	0	-
2023 II kv	0	0	3 810	19
2023 III kv	5 943	33 819	1 125 848	36
2023 IV kv	59 657	71 324	1 713 127	48
2024 I kv	34 123	43 533	2 391 121	40
2024 II kv	58 455	62 014	2 237 649	35
2024 III kv	109 523	114 987	6 012 286	40

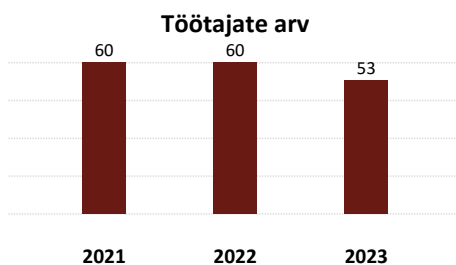
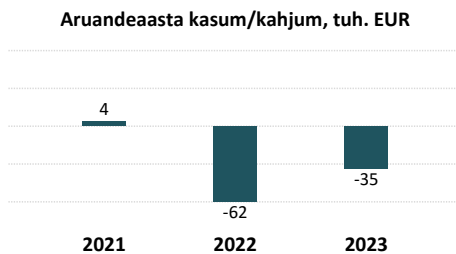
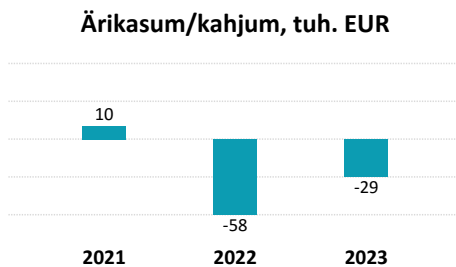
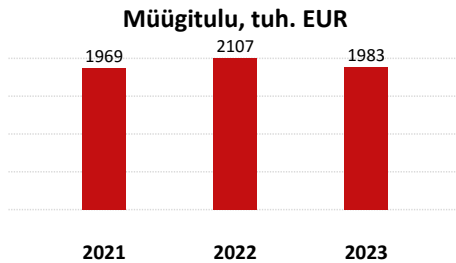
# VIRU RAND OÜ

Registrikood 10380469

BILANSS, EUR	31.12.2023	31.12.2022
<b>AKTIVA</b>		
Raha ja finantsinvesteeringud	2 962	43 578
Nõuded ja ettemaksud, sealhulgas:	210 690	201 045
<i>Nõuded ostjate vastu</i>	210 081	200 857
<i>Maksude ettemaksud</i>	-	-
<i>Muud nõuded ja ettemaksud</i>	609	188
Varud	169 524	160 988
Muu käibevara	-	-
<b>KÄIBEVARA KOKKU</b>	<b>383 176</b>	<b>405 611</b>
Finantsinvesteeringud	-	-
Kinnisvarainvesteeringud	-	-
Materiaalne põhivara, sealhulgas:	720 974	805 023
<i>Kulum(-)</i>	1 201 655	1 113 060
Muu põhivara	-	-
<b>PÕHIVARA KOKKU</b>	<b>720 974</b>	<b>805 023</b>
<b>AKTIVA (VARAD) KOKKU</b>	<b>1 104 150</b>	<b>1 210 634</b>
<b>PASSIVA</b>		
Laenukohustused	148 140	154 775
Võlad ja ettemaksud, sealhulgas:	256 434	233 499
<i>Võlad tarnijatele</i>	143 150	119 403
<i>Võlad töövõtjatele</i>	61 268	58 008
<i>Maksuvõlad</i>	33 758	39 978
<i>Muud võlad ja ettemaksud</i>	18 258	16 110
Muud eraldised	-	-
<b>LÜHIAJALISED KOHUSTUSED KOKKU</b>	<b>404 574</b>	<b>388 274</b>
Laenukohustused	6 505	9 028
Võlad ja ettemaksud	48 835	133 605
Muud eraldised	-	-
<b>PIKAAJALISED KOHUSTUSED KOKKU</b>	<b>55 340</b>	<b>142 633</b>
<b>KOHUSTUSED KOKKU</b>	<b>459 914</b>	<b>530 907</b>
Aksia-/ osakapital	447 381	447 381
Registreerimata aktsia-/ osakapital	-	-
Reservid	-	-
Muu kapital	-	-
Jaotamata kasum /kahjum	232 346	294 415
Aruandeaasta kasum /kahjum	-35 491	-62 069
<b>OMAKAPITAL KOKKU</b>	<b>644 236</b>	<b>679 727</b>
<b>PASSIVA KOKKU</b>	<b>1 104 150</b>	<b>1 210 634</b>






**Juhatuse koosseis:**

Igor Solomkin

**Creditinfo Tegelik Kasusaaja:**

Sadat Azimov

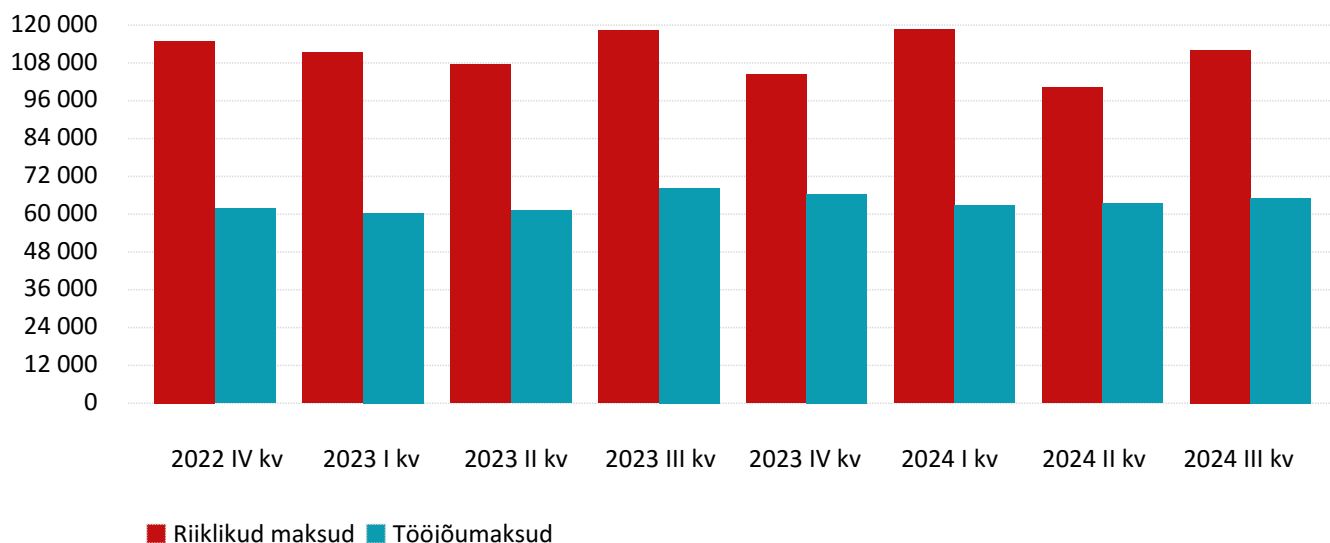
KASUMIARUANNE, EUR	31.12.2023	31.12.2022
<b>MÜÜGITULU</b>	<b>1 983 105</b>	<b>2 106 791</b>
<i>skeem 1</i>		
Muud äritulud	-	-
Muud korrigeerimised	-	-
Kaubad, materjal ja teenused	-	-
Mitmesugused tegevuskulud	-	-
Tööjõukulud	-	-
Kulum	-	-
Muud ärikulud	-	-
<i>skeem 2</i>		
Toodete ja teenuste kulu	1 399 676	1 494 366
<b>BRUTOKASUM/ -KAHJUM</b>	<b>583 429</b>	<b>612 425</b>
Turustuskulud	334 735	353 917
Üldhalduskulud	326 899	314 756
Muud äritulud	86 048	5 117
Muud ärikulud	36 875	6 903
Kasum/kahjum bioloogilistelt varadelt	-	-
<i>skeem 1 + skeem 2</i>		
<b>ÄRIKASUM/ -KAHJUM</b>	<b>-29 032</b>	<b>-58 034</b>
Finantstulud/-kulud	-6 459	-4 035
<b>KASUM/KAHJUM ENNE MAKSE</b>	<b>-35 491</b>	<b>-62 069</b>
Tulumaks	0	0
<b>ARUANDEAASTA KASUM/KAHJUM</b>	<b>-35 491</b>	<b>-62 069</b>

PÕHINÄITAJAD	2023	2022
Müügitulu muut (%)	-5.9	7.0
Ärikasumi muut (%)	-	-
Puhaskasumi muut (%)	-	-
Omakapitali muut (%)	-5.2	-8.4
Maksevõime kordaja	0.9	1
Likviidsuskordaja	0.5	0.6
Varade tootlus (ROA), (%)	-3.1	-4.9
Omakapitali tootlus (ROE), (%)	-5.4	-8.7
Ärikasumimarginaal, (%)	-1.5	-2.8
Puhaskasumimarginaal, (%)	-1.8	-2.9
Käive töötaja kohta	37 417.1	35 113.2
Võlakordaja	0.4	0.4
Kohustuste suhe omakapitali	0.7	0.8
<b>Töötajate arv:</b>	<b>53</b>	<b>60</b>

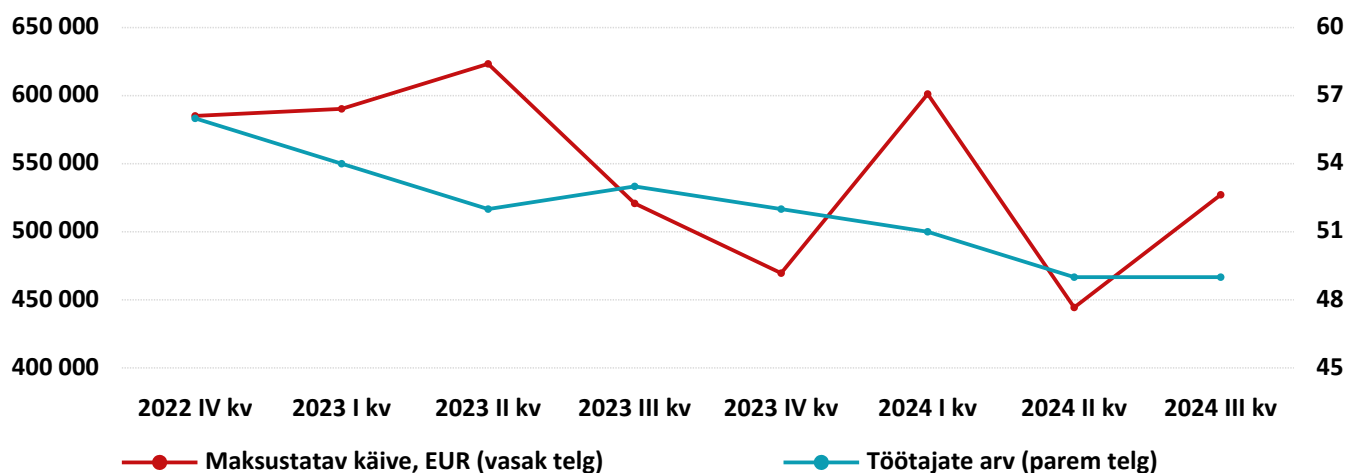
# VIRU RAND OÜ

Registrikood 10380469

Tasutud maksud, EUR



Maksustatav käive ja töötajate arv



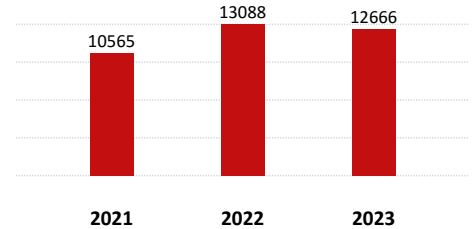
	Riiklikud maksud, EUR	Tööjõumaksud, EUR	Maksustatav käive, EUR	Töötajate arv
2022 IV kv	114 927	61 747	585 118	56
2023 I kv	111 304	60 312	590 300	54
2023 II kv	107 567	61 162	623 361	52
2023 III kv	118 323	68 356	520 839	53
2023 IV kv	104 362	66 450	469 604	52
2024 I kv	118 645	62 774	601 211	51
2024 II kv	100 147	63 415	444 394	49
2024 III kv	112 150	65 171	527 170	49

## VIČIUNAI BALTIC OÜ (AA)

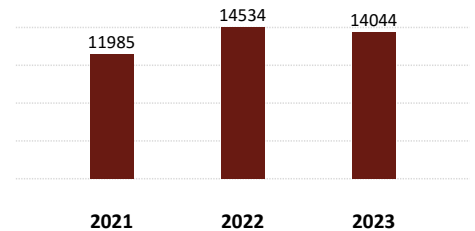
Registrikood 10642107

BILANSS, EUR	31.12.2023	31.12.2022
<b>AKTIVA</b>		
Raha ja finantsinvesteeringud	188 000	98 000
Nõuded ja ettemaksed, sealhulgas:	10 877 000	11 451 000
<i>Nõuded ostjate vastu</i>	2 067 000	4 406 000
<i>Maksude ettemaksed</i>	-	-
<i>Muud nõuded ja ettemaksed</i>	8 810 000	7 045 000
Varud	1 601 000	1 539 000
Muu käibevara	-	-
<b>KÄIBEVARA KOKKU</b>	<b>12 666 000</b>	<b>13 088 000</b>
Finantsinvesteeringud	-	-
Kinnisvarainvesteeringud	-	-
Materiaalne põhivara, sealhulgas:	1 378 000	1 446 000
<i>Kulum(-)</i>	1 381 000	1 384 000
Muu põhivara	-	-
<b>PÕHIVARA KOKKU</b>	<b>1 378 000</b>	<b>1 446 000</b>
<b>AKTIVA (VARAD) KOKKU</b>	<b>14 044 000</b>	<b>14 534 000</b>
<b>PASSIVA</b>		
Laenukohustused	253 000	3 037 000
Võlad ja ettemaksed, sealhulgas:	4 823 000	3 386 000
<i>Võlad tarnijatele</i>	848 000	812 000
<i>Võlad töövõtjatele</i>	88 000	115 000
<i>Maksuvõlad</i>	463 000	457 000
<i>Muud võlad ja ettemaksed</i>	3 424 000	2 002 000
Muud eraldised	-	-
<b>LÜHIAJALISED KOHUSTUSED KOKKU</b>	<b>5 076 000</b>	<b>6 423 000</b>
Laenukohustused	120 000	175 000
Võlad ja ettemaksed	-	-
Muud eraldised	-	-
<b>PIKAJALISED KOHUSTUSED KOKKU</b>	<b>120 000</b>	<b>175 000</b>
<b>KOHUSTUSED KOKKU</b>	<b>5 196 000</b>	<b>6 598 000</b>
Aksia-/ osakapital	217 000	217 000
Registreerimata aktsia-/ osakapital	-	-
Reservid	22 000	22 000
Muu kapital	-	-
Jaotamata kasum /kahjum	7 697 000	6 994 000
Aruandeaasta kasum /kahjum	912 000	703 000
<b>OMAKAPITAL KOKKU</b>	<b>8 848 000</b>	<b>7 936 000</b>
<b>PASSIVA KOKKU</b>	<b>14 044 000</b>	<b>14 534 000</b>

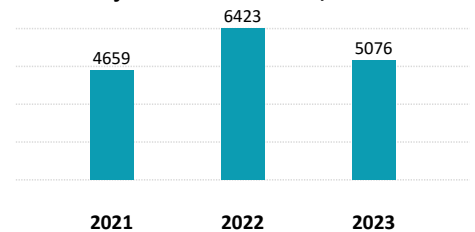
Käibevara, tuh. EUR



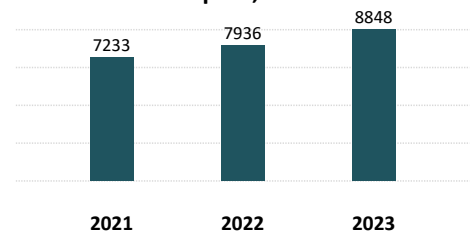
Varad, tuh. EUR



Lühiajalised kohustused, tuh. EUR

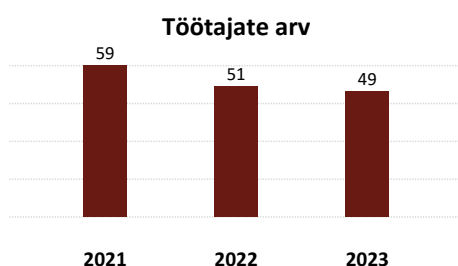
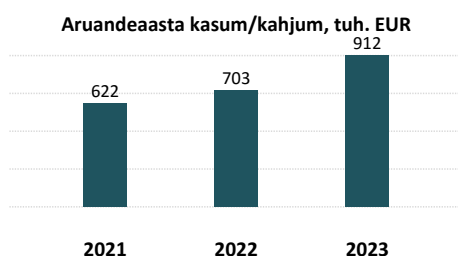
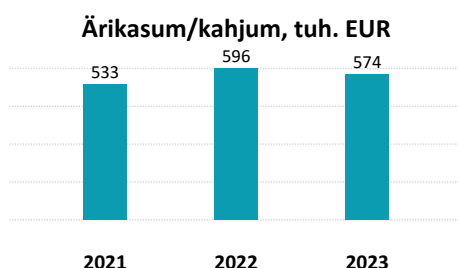
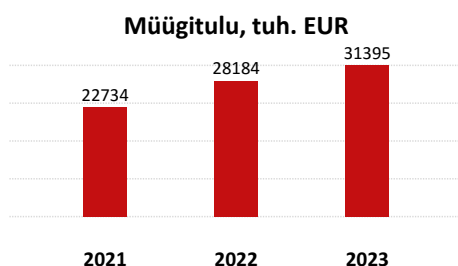


Omakapital, tuh. EUR



# VIČIUNAI BALTIC OÜ (AA)

Registrikood 10642107



## Juhatuse koosseis:

Aidas Veverskis, Dainius Matijošaitis, Liudas Skierus, Urmas Karnö

## Creditinfo Tegelik Kasusaaja:

UAB "Vičiūnu grupė"

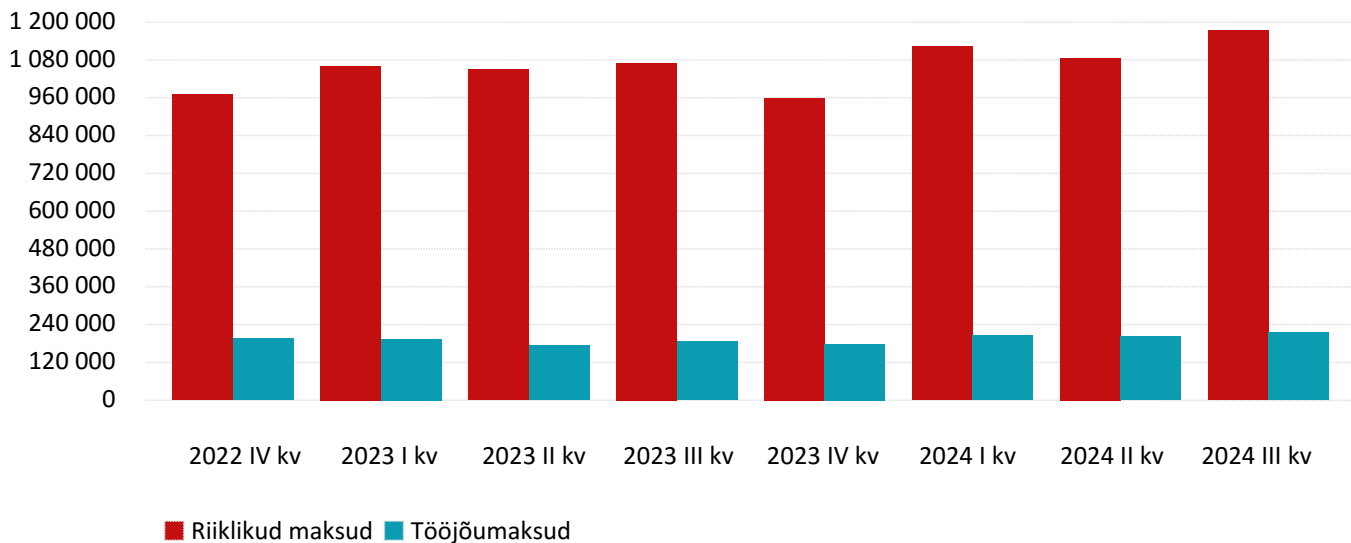
KASUMIARUANNE, EUR	31.12.2023	31.12.2022
<b>MÜÜGITULU</b>	<b>31 395 000</b>	<b>28 184 000</b>
<i>skeem 1</i>		
Muud äritulud	716 000	786 000
Muud korrigeerimised	-	-
Kaubad, materjal ja teenused	26 362 000	23 525 000
Mitmesugused tegevuskulud	3 146 000	2 828 000
Tööjõukulud	1 786 000	1 738 000
Kulum	139 000	135 000
Muud äriksulud	104 000	148 000
<i>skeem 2</i>		
Toodete ja teenuste kulu	-	-
<b>BRUTOKASUM/ -KAHJUM</b>	<b>-</b>	<b>-</b>
Turustuskulud	-	-
Üldhalduskulud	-	-
Muud äritulud	-	-
Muud äriksulud	-	-
Kasum/kahjum bioloogilistelt varadelt	-	-
<i>skeem 1 + skeem 2</i>		
<b>ÄRIKASUM/ -KAHJUM</b>	<b>574 000</b>	<b>596 000</b>
Finantstulud/-kulud	338 000	107 000
<b>KASUM/KAHJUM ENNE MAKSE</b>	<b>912 000</b>	<b>703 000</b>
Tulumaks	-	-
<b>ARUANDEAASTA KASUM/KAHJUM</b>	<b>912 000</b>	<b>703 000</b>

PÕHINÄITAJAD	2023	2022
Müügitulu muut (%)	11.4	24.0
Ärikasumi muut (%)	-3.7	11.8
Puhaskasumi muut (%)	29.7	13.0
Omakapitali muut (%)	11.5	9.7
Maksevõime kordaja	2.5	2
Likviidsuskordaja	2.2	1.8
Varade tootlus (ROA), (%)	6.4	5.3
Omakapitali tootlus (ROE), (%)	10.9	9.3
Ärikasumimarginaal, (%)	1.8	2.1
Puhaskasumimarginaal, (%)	2.9	2.5
Käive töötaja kohta	640 714.3	552 627.5
Võlakordaja	0.4	0.5
Kohustuste suhe omakapitali	0.6	0.8
<b>Töötajate arv:</b>	<b>49</b>	<b>51</b>

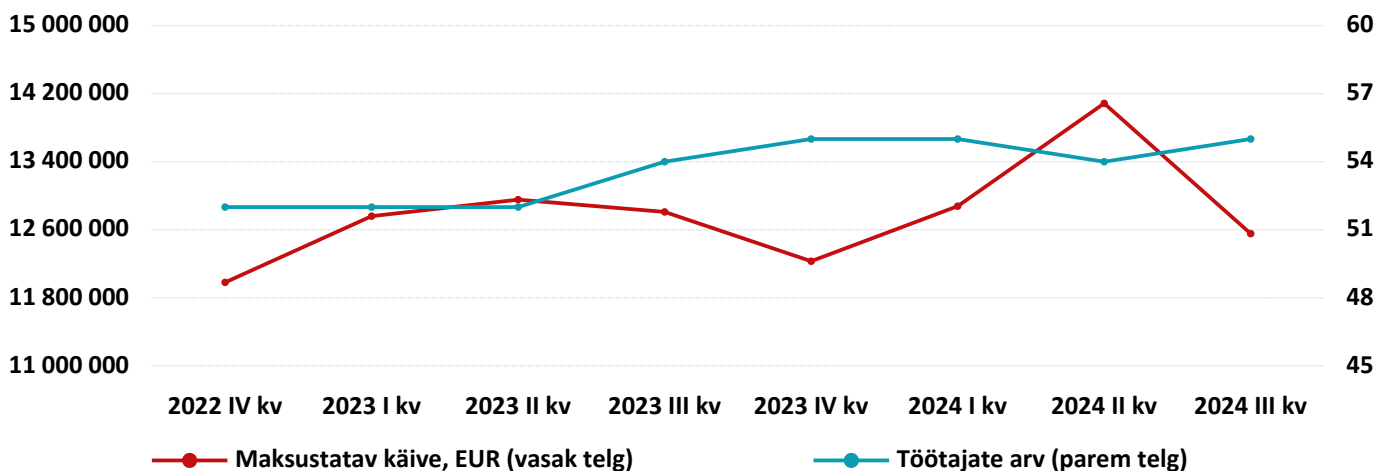
# VIČIUNAI BALTIC OÜ (AA)

Registrikood 10642107

Tasutud maksud, EUR



Maksustatav käive ja töötajate arv



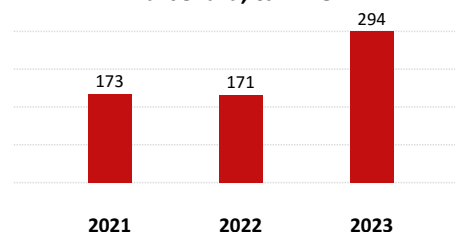
	Riiklikud maksud, EUR	Töäjõumaksud, EUR	Maksustatav käive, EUR	Töötajate arv
2022 IV kv	970 695	196 478	11 981 705	52
2023 I kv	1 060 630	193 932	12 760 029	52
2023 II kv	1 049 693	173 623	12 954 124	52
2023 III kv	1 069 530	186 121	12 809 791	54
2023 IV kv	958 590	179 040	12 230 479	55
2024 I kv	1 121 805	205 894	12 877 099	55
2024 II kv	1 085 575	202 078	14 085 745	54
2024 III kv	1 172 688	215 284	12 554 367	55

# VRHL OÜ

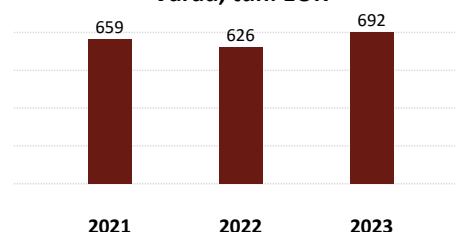
Registrikood 10538284

BILANSS, EUR	31.12.2023	31.12.2022
<b>AKTIVA</b>		
Raha ja finantsinvesteeringud	276 848	71 668
Nõuded ja ettemaksed, sealhulgas:	14 142	71 586
<i>Nõuded ostjate vastu</i>	6 839	49 577
<i>Maksude ettemaksed</i>	7 186	21 699
<i>Muud nõuded ja ettemaksed</i>	117	310
Varud	2 944	27 386
Muu käibevara	-	-
<b>KÄIBEVARA KOKKU</b>	<b>293 934</b>	<b>170 640</b>
Finantsinvesteeringud	-	-
Kinnisvarainvesteeringud	-	-
Materiaalne põhivara, sealhulgas:	398 389	454 945
<i>Kulum(-)</i>	893 076	1 020 127
Muu põhivara	-	-
<b>PÕHIVARA KOKKU</b>	<b>398 389</b>	<b>454 945</b>
<b>AKTIVA (VARAD) KOKKU</b>	<b>692 323</b>	<b>625 585</b>
<b>PASSIVA</b>		
Laenukohustused	0	0
Võlad ja ettemaksed, sealhulgas:	10 427	366 897
<i>Võlad tarnijatele</i>	10 427	350 346
<i>Võlad töövõtjatele</i>	-	9 361
<i>Maksuvõlad</i>	-	4 259
<i>Muud võlad ja ettemaksed</i>	0	2 931
Muud eraldised	-	-
<b>LÜHIAJALISED KOHUSTUSED KOKKU</b>	<b>10 427</b>	<b>366 897</b>
Laenukohustused	0	0
Võlad ja ettemaksed	-	-
Muud eraldised	-	-
<b>PIKAAJALISED KOHUSTUSED KOKKU</b>	<b>0</b>	<b>0</b>
<b>KOHUSTUSED KOKKU</b>	<b>10 427</b>	<b>366 897</b>
Aksia-/ osakapital	28 121	28 121
Registreerimata aktsia-/ osakapital	-	-
Reservid	2 812	2 812
Muu kapital	-	-
Jaotamata kasum /kahjum	231 925	300 871
Aruandeaasta kasum /kahjum	419 038	-73 116
<b>OMAKAPITAL KOKKU</b>	<b>681 896</b>	<b>258 688</b>
<b>PASSIVA KOKKU</b>	<b>692 323</b>	<b>625 585</b>

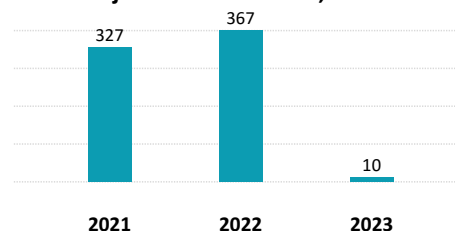
Käibevara, tuh. EUR



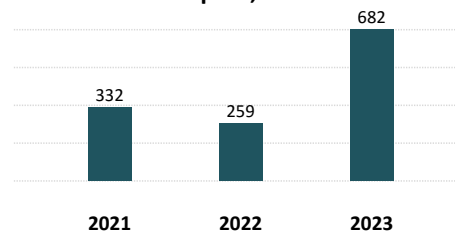
Varad, tuh. EUR

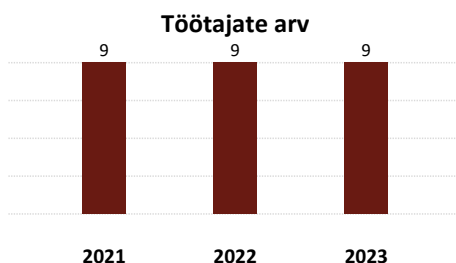
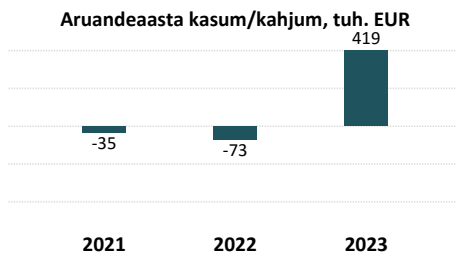
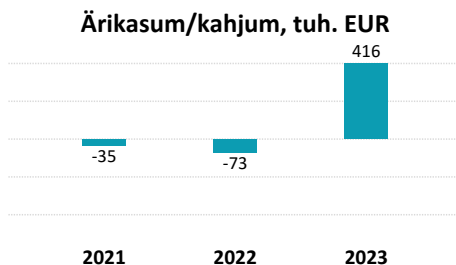
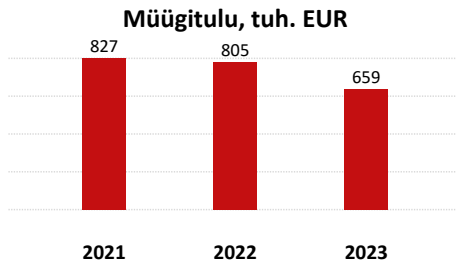


Lühiajalised kohustused, tuh. EUR



Omakapital, tuh. EUR




**Juhatuse koosseis:**

Mihkel Undrest

**Creditinfo Tegelik Kasusaaja:**

Mihkel Undrest

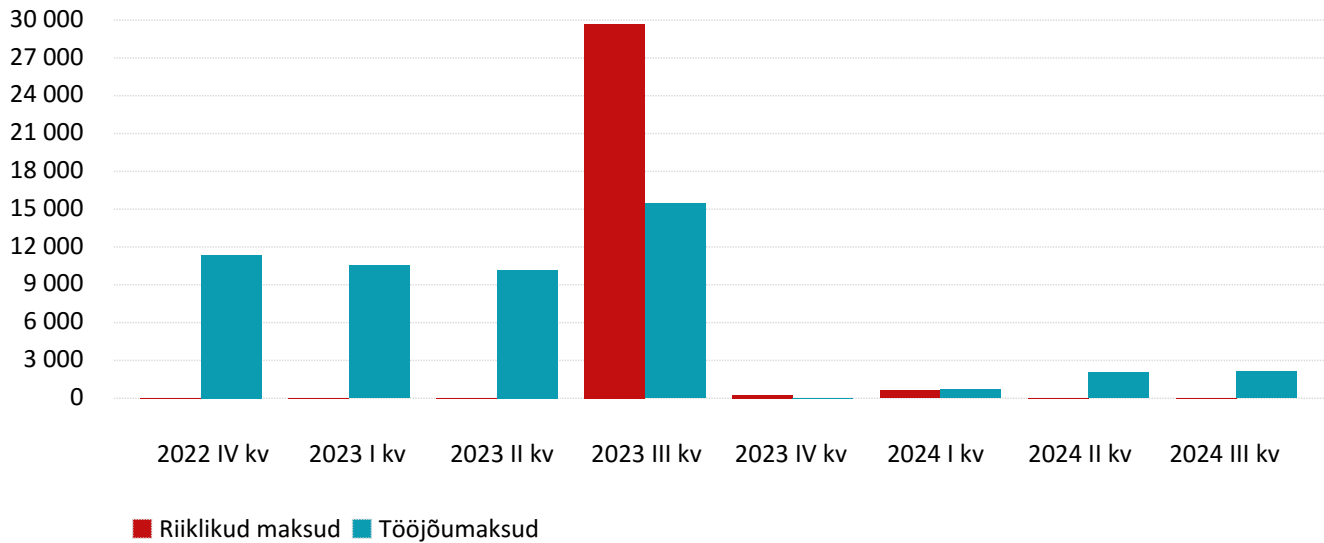
KASUMIARUANNE, EUR	31.12.2023	31.12.2022
<b>MÜÜGITULU</b>	<b>659 160</b>	<b>805 020</b>
<i>skeem 1</i>		
Muud äritulud	419 951	16 000
Muud korrigeerimised	-28 612	-31 124
Kaubad, materjal ja teenused	466 904	620 438
Mitmesugused tegevuskulud	68 377	79 947
Tööjõukulud	75 381	130 694
Kulum	23 957	31 935
Muud ärikulud	0	0
<i>skeem 2</i>		
Toodete ja teenuste kulu	-	-
<b>BRUTOKASUM/ -KAHJUM</b>	<b>-</b>	<b>-</b>
Turustuskulud	-	-
Üldhalduskulud	-	-
Muud äritulud	-	-
Muud ärikulud	-	-
Kasum/kahjum bioloogilistelt varadelt	-	-
<i>skeem 1 + skeem 2</i>		
<b>ÄRIKASUM/ -KAHJUM</b>	<b>415 880</b>	<b>-73 118</b>
Finantstulud/-kulud	3 158	2
<b>KASUM/KAHJUM ENNE MAKSE</b>	<b>419 038</b>	<b>-73 116</b>
Tulumaks	-	-
<b>ARUANDEAASTA KASUM/KAHJUM</b>	<b>419 038</b>	<b>-73 116</b>

PÕHINÄITAJAD	2023	2022
Müügitulu muut (%)	-18.1	-2.7
Ärikasumi muut (%)	-	-
Puhaskasumi muut (%)	-	-
Omakapitali muut (%)	163.6	-22.0
Maksevõime kordaja	28.2	0.5
Likviidsuskordaja	27.9	0.4
Varade tootlus (ROA), (%)	63.6	-11.4
Omakapitali tootlus (ROE), (%)	89.1	-24.8
Ärikasumimarginaal, (%)	63.1	-9.1
Puhaskasumimarginaal, (%)	63.6	-9.1
Käive töötaja kohta	73 240.0	89 446.7
Võlakordaja	0	0.6
Kohustuste suhe omakapitali	0.0	1.4
<b>Töötajate arv:</b>	<b>9</b>	<b>9</b>

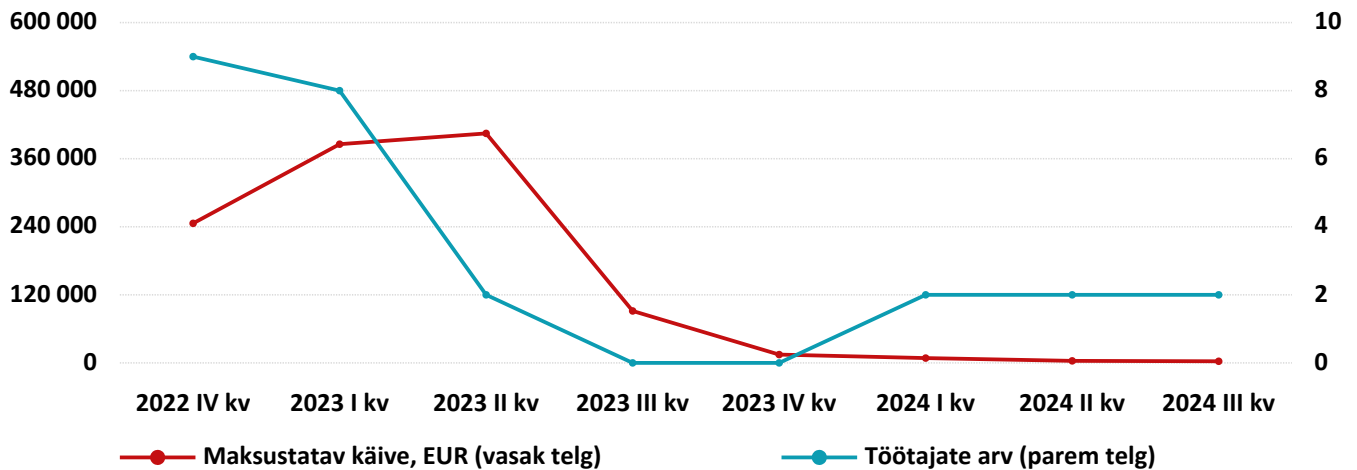
# VRHL OÜ

Registrikood 10538284

Tasutud maksud, EUR



Maksustatav käive ja töötajate arv



	Riiklikud maksud, EUR	Tööjõumaksud, EUR	Maksustatav käive, EUR	Töötajate arv
2022 IV kv	0	11 367	246 018	9
2023 I kv	0	10 546	385 610	8
2023 II kv	0	10 168	404 622	2
2023 III kv	29 680	15 457	91 569	-
2023 IV kv	252	0	14 646	-
2024 I kv	620	676	8 487	2
2024 II kv	0	2 055	3 579	2
2024 III kv	0	2 111	2 858	2

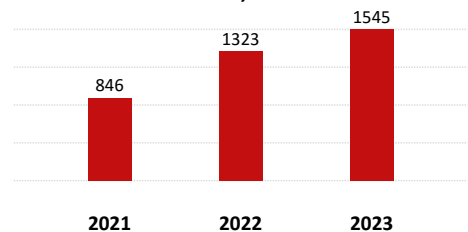


## WIKMANI LT OÜ (A)

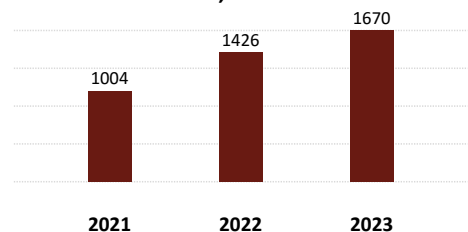
Registrikood 11554492

BILANSS, EUR	31.12.2023	31.12.2022
<b>AKTIVA</b>		
Raha ja finantsinvesteeringud	254 474	173 555
Nõuded ja ettemaksed, sealhulgas:	587 197	547 123
<i>Nõuded ostjate vastu</i>	584 697	511 971
<i>Maksude ettemaksed</i>	-	-
<i>Muud nõuded ja ettemaksed</i>	2 500	35 152
Varud	702 916	602 288
Muu käibevara	-	-
<b>KÄIBEVARA KOKKU</b>	<b>1 544 587</b>	<b>1 322 966</b>
Finantsinvesteeringud	51 102	51 102
Kinnisvarainvesteeringud	-	-
Materiaalne põhivara, sealhulgas:	74 476	52 256
<i>Kulum(-)</i>	82 433	67 974
Muu põhivara	-	-
<b>PÕHIVARA KOKKU</b>	<b>125 578</b>	<b>103 358</b>
<b>AKTIVA (VARAD) KOKKU</b>	<b>1 670 165</b>	<b>1 426 324</b>
<b>PASSIVA</b>		
Laenukohustused	9 462	680
Võlad ja ettemaksed, sealhulgas:	919 473	798 677
<i>Võlad tarnijatele</i>	734 095	625 858
<i>Võlad töövõtjatele</i>	27 158	22 978
<i>Maksuvõlad</i>	146 139	124 341
<i>Muud võlad ja ettemaksed</i>	12 081	25 500
Muud eraldised	-	-
<b>LÜHIAJALISED KOHUSTUSED KOKKU</b>	<b>928 935</b>	<b>799 357</b>
Laenukohustused	23 985	0
Võlad ja ettemaksed	-	-
Muud eraldised	-	-
<b>PIKAAJALISED KOHUSTUSED KOKKU</b>	<b>23 985</b>	<b>0</b>
<b>KOHUSTUSED KOKKU</b>	<b>952 920</b>	<b>799 357</b>
Aksia-/ osakapital	5 000	5 000
Registreerimata aktsia-/ osakapital	-	-
Reservid	-	-
Muu kapital	-	-
Jaotamata kasum /kahjum	576 967	533 443
Aruandeaasta kasum /kahjum	135 278	88 524
<b>OMAKAPITAL KOKKU</b>	<b>717 245</b>	<b>626 967</b>
<b>PASSIVA KOKKU</b>	<b>1 670 165</b>	<b>1 426 324</b>

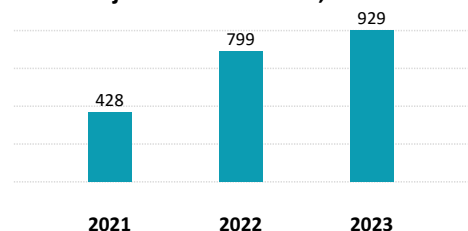
Käibevara, tuh. EUR



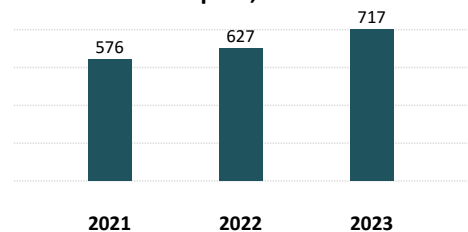
Varad, tuh. EUR



Lühiajalised kohustused, tuh. EUR

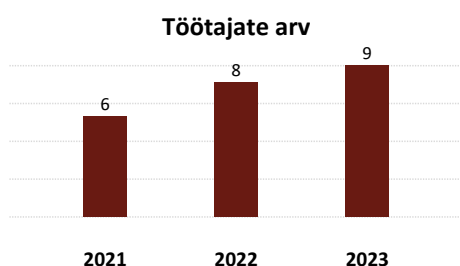
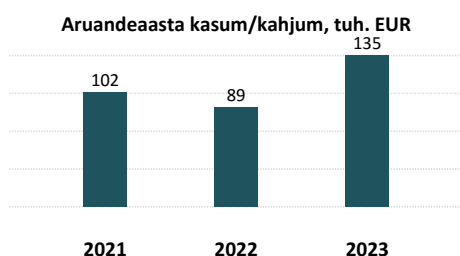
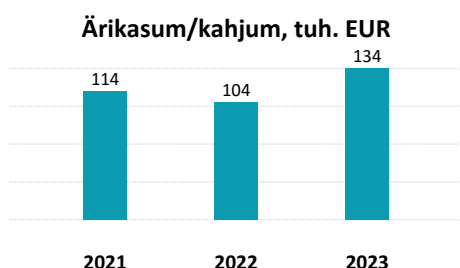
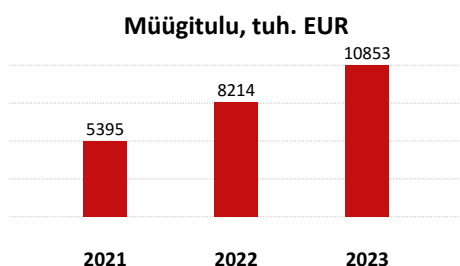


Omakapital, tuh. EUR



# WIKMANI LT OÜ (A)

Registrikood 11554492



## Juhatuse koosseis:

Kardo Kutan, Märt Mere, Tõnu Teder

## Creditinfo Tegelik Kasusaaja:

Kardo Kutan, Märt Mere, Tõnu Teder

**KAS INFOT JÄI VÄHEKS? ROHKEM INFOT E-KREIDIINFO.EE**

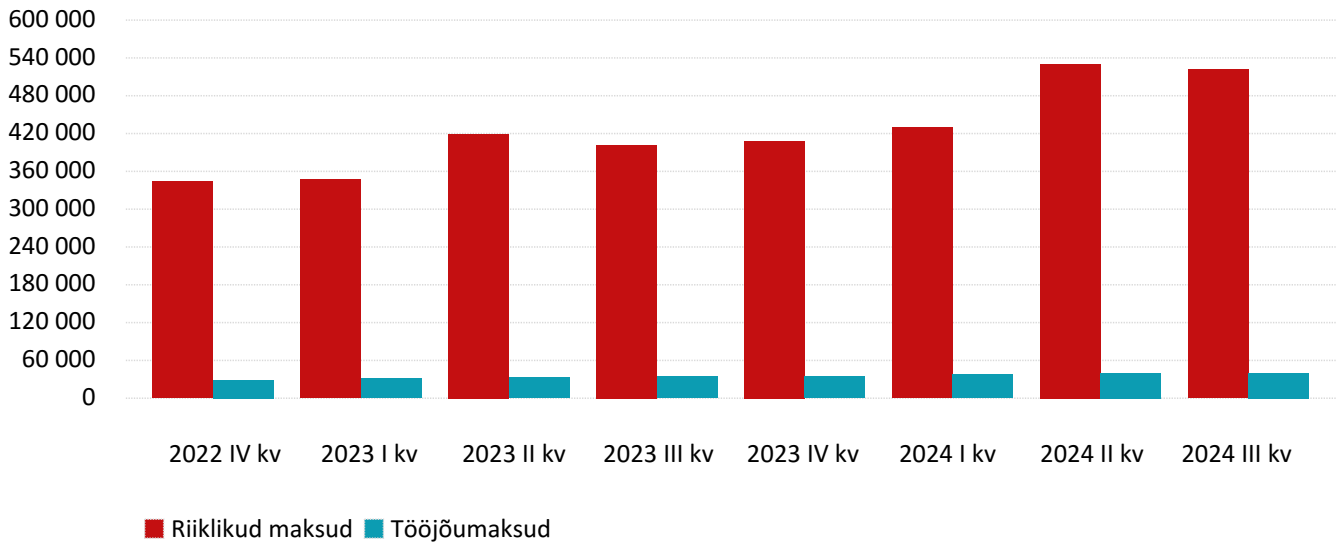
KASUMIARUANNE, EUR	31.12.2023	31.12.2022
<b>MÜÜGITULU</b>	<b>10 852 660</b>	<b>8 213 781</b>
<i>skeem 1</i>		
Muud äritulud	-	-
Muud korrigeerimised	-	-
Kaubad, materjal ja teenused	-	-
Mitmesugused tegevuskulud	-	-
Tööjõukulud	-	-
Kulum	-	-
Muud ärikulud	-	-
<i>skeem 2</i>		
Toodete ja teenuste kulu	9 882 752	7 508 120
<b>BRUTOKASUM/ -KAHJUM</b>	<b>969 908</b>	<b>705 661</b>
Turustuskulud	552 788	373 489
Üldhalduskulud	284 464	227 915
Muud äritulud	1 131	0
Muud ärikulud	0	0
Kasum/kahjum bioloogilistelt varadelt	-	-
<i>skeem 1 + skeem 2</i>		
<b>ÄRIKASUM/ -KAHJUM</b>	<b>133 787</b>	<b>104 257</b>
Finantstulud/-kulud	7 189	-9 221
<b>KASUM/KAHJUM ENNE MAKSE</b>	<b>140 976</b>	<b>95 036</b>
Tulumaks	5 698	6 512
<b>ARUANDEAASTA KASUM/KAHJUM</b>	<b>135 278</b>	<b>88 524</b>

PÕHINÄITAJAD	2023	2022
Müügitulu muut (%)	32.1	52.3
Ärikasumi muut (%)	28.3	-8.2
Puhaskasumi muut (%)	52.8	-13.5
Omakapitali muut (%)	14.4	8.8
Maksevõime kordaja	1.7	1.7
Likviidsuskordaja	0.9	0.9
Varade tootlus (ROA), (%)	8.7	7.3
Omakapitali tootlus (ROE), (%)	20.1	14.7
Ärikasumimarginaal, (%)	1.2	1.3
Puhaskasumimarginaal, (%)	1.2	1.1
Käive töötaja kohta	1 205 851.1	1 026 722.6
Võlakordaja	0.6	0.6
Kohustuste suhe omakapitali	1.3	1.3
<b>Töötajate arv:</b>	<b>9</b>	<b>8</b>

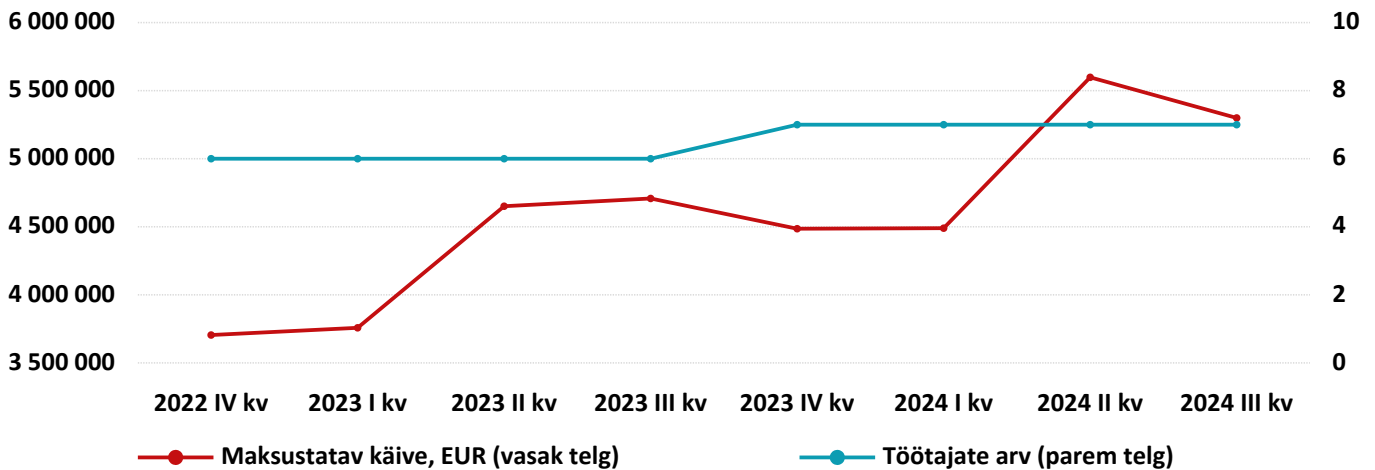
# WIKMANI LT OÜ (A)

Registrikood 11554492

## Tasutud maksud, EUR



## Maksustatav käive ja töötajate arv



	Riiklikud maksud, EUR	Tööjõumaksud, EUR	Maksustatav käive, EUR	Töötajate arv
2022 IV kv	343 703	28 613	3 704 740	6
2023 I kv	346 718	30 958	3 757 762	6
2023 II kv	419 226	32 611	4 650 979	6
2023 III kv	401 885	34 704	4 707 876	6
2023 IV kv	408 341	34 576	4 485 678	7
2024 I kv	429 352	37 856	4 489 615	7
2024 II kv	530 121	40 239	5 597 913	7
2024 III kv	521 953	39 848	5 299 467	7

# Metoodika kirjeldus

Turuülevaade annab hea ülevaate ettevõtete turupositsioonist, osakaalust sektoris ja finantsolukorra tugevusest võrreldes teiste sarnaste ettevõtetega.

Turuülevaade koosneb kahest põhiosast. **Esimeses osas vaadeldakse kogu turgu** ja selle mahtu ning võrreldakse ettevõtte turumahuga määratud tegevusala(de)l. **Teises osas võrreldakse valimisse** kuuluvate ettevõtete summaarseid ja keskmisi majandusnäitajaid. Samuti on eraldi välja toodud kõigi valimisse kuuluvate ettevõtete majandusnäitajad.

**Esimeses osas** leitud turumaht võtab arvesse ainult kindlal tegevusalal teenitud müügi käibe, mis ei lange kokku ettevõtete summaarse müügituluga (st kui ettevõtte tegeleb veel lisaks muude tegevustega, siis seda turumahu hulka ei arvestata). Perioodi turumahu arvestamisel on müügiperioodid teisendatud 365-le päevale juhul, kui aruandlusperiood ületas 365 päeva. Eelmise perioodi turumaht hõlmab samadel alustel moodustatud turuosaliste turumahtu eelmisel perioodil. Seetõttu on suure tõenäosusega turul tegutsevad ettevõtted perioodide lõikes mõningal määral erinevad. Turumahu arvestusse on hõlmatud need ettevõtted, kes raporti koostamise kuupäeva seisuga on esitanud aastaaruanded. Olulised tegijad, kes aruandeid mingil põhjusel esitanud ei ole, võetakse arvesse aasta varasemate andmetega.

**Teises osas** koostatud valimisse on kaasatud ettevõtted, kes tegelevad nimetatud EMTAK tegevusalal ning see on deklareeritud nende põhitegevusena. Valimi ettevõtete majandusnäitajate puhul on tegemist ettevõtete summaarse näitajatega st, et peale põhitegevusala näitajate on kaasatud ka lisategevuste näitajad juhul kui ettevõtte tegutseb mitmel tegevusalal.

**Kvartiilid** on tunnuse (näiteks müügitulu) järjestatud väärtused variatsioonireal, mis jagavad variatsioonirea neljaks ligikaudu võrdseks osaks. Variatsioonirida on arvude rida, mis on esitatud korrastatud kujul ehk arvude kasvamise (kahanemise) järjekorras. Käesolevas uuringus on variatsiooniread koostatud kas kasvavas või kahanemas järjestuses, sõltuvalt tema majanduslikust sisust, st et alumisse kvartiili jäävad alati majandusliku sisu poolest viletsamad väärtused ja ülemisse paremad väärtused. Kvartiilide arvutamisel on kasutatud Tukey' meetodit. Ettevõtete järjestamisel vastava finantsnäitaja suuruse järgi, jagunevad ettevõtted kvartiilidesse ning sellega on võimalik määratleda, missugusesse kvartiili (alumisse, keskmisesse e mediaani või ülemisse) konkreetne ettevõtte mingi finantsnäitaja põhjal kuulub. Leitakse ettevõtte koht arvreal

Keskmine kvartiil e. mediaan on tunnuse väärtus, millest suuremaid ja väiksemaid tunnuseid on variatsioonireas ligikaudu võrdselt.

Alumine kvartiil on tunnuse väärtus, millest viletsamaid või võrdseid tunnuseid on ligikaudu 25%.

Ülemine kvartiil on tunnuse väärtus, millest paremaid või võrdseid tunnuseid on ligikaudu 25%.

**Põhinäitajate trendid** näitavad antud ettevõtte ja turu/valimi summaarse põhinäitajate protsentuaalset kasvu või kahanemist võrreldes eelneva majandusaastaga.

**Suhtarvud** on arvutatud järgmiste valemite järgi:

## Trendid

Näitaja X muut, % = (näitaja X aasta lõpus – näitaja X aasta alguses) / näitaja X aasta alguses

## Likviidsus

Raha tase käibes, % = (raha + lühiajalised finantsinvesteeringud) / müügitulu

Maksevõime kordaja = käibevarad kokku / lühikohustused kokku

Likviidsuskordaja = (raha + lühiajalised finantsinvesteeringud + nõuded ja ettemaksud) / lühikohustused

Maksevalmiduse kordaja = (raha + lühiajalised finantsinvesteeringud) / lühikohustused

Raha laekumisvälde, p = keskmine ostjate debitoorne võlg / (netokäive / 365)

## Tasuvus

Varade tootlus, % = puhaskasum / keskmised aktivad

Omakapitali tootlus, % = puhaskasum / keskmine omakapital

Ärikasumi marginaal, % = ärikasum / müügitulu

Puhaskasumi marginaal, % = puhaskasum / müügitulu

Varade käibekordaja = müügitulud / keskmine aktiva

### Finantsvõimendus

Võlakordaja = kohustused kokku / aktiva

Kohustuste suhe omakapitali = kohustused / omakapital

### Muu

Tööjõukulu töötaja kohta, € = tööjõu kulu kokku / töötajate arv

Näitaja X keskmine = (näitaja X aasta alguses + näitaja X aasta lõpus) / 2

### Creditinfo Tegelik Kasusaaja

Creditinfo Tegelik Kasusaaja on füüsiline isik, kes lõplikult omab või kontrollib juriidilist isikut aktsiate või osade otsese või kaudse omamise kaudu. Kaudse omamise korral omab juriidilist isikut üks või mitu äriühingut, mis on füüsilise isiku kontrolli all, st kontroll toimub tütar- või sidusettevõtete omamise kaudu. Creditinfo Eesti arvutab tegeliku kasusaaja võttes aluseks aktsia- ning osakapitali andmed Äriregistris. Creditinfo Tegeliku Kasusaaja osaluse määr on summaarselt vähemalt 10%. Creditinfo Tegelik Kasusaaja võib erineda riiklikus registris esitatud tegelikust kasusaajast. Riiklikus registris on ettevõtte esindaja poolt esitatud tegelik kasusaaja, mis omab informatiivset tähendust. Creditinfo Tegelik Kasusaaja on arvutuslik ja uueneb koheselt pärast seotud äriühingute, nende omanike ja/või osaluste andmete muutmist Äriregistris.

# Creditinfo Eesti

AS Creditinfo Eesti on Eesti turuliider finantsinformatsiooni kogumise, töötlemise ja vahendamise valdkonnas. Oleme 25 aastat tegelenud Eesti ettevõtete ja eraisikute majandus- ja finantsandmete kogumise ning neile lisaväärtuse loomisega. Meie eesmärk on aidata klientidel teha tarku äriotsuseid, pakkudes selleks nutikaid ja kvaliteetseid andmevahetuse, andmeanalüütika ning tarkvaralahendusi. Ühtlasi oleme Ametliku Maksehäireregistri haldaja, omades pikaajalist võlainfot eraisikute ja ettevõtete kohta.

Creditinfo Eesti viib regulaarselt läbi ettevõtete maksekäitumise, krediidipoliitika ja pankrottide uuringuid, mille põhjal prognoositakse uusi suundumusi ja trende. Analüüsides seda võimast andmemahtu, aitame ettevõtjatel teha kiiresti õigeid krediidiotsuseid, vähendada rahalisi kaotusi ning luua lahendusi käibe ja turuosa suurendamiseks.

Alates 2016. aastast oleme rahvusvahelise krediidiinformatsiooni ja riskide halduse teenuseid pakkuva ettevõtte Creditinfo Group tütarettevõtte. Kuni 1. detsembrini 2016 oli AS Creditinfo Eesti juriidiliseks nimeks Krediidiinfo AS.

**AS Creditinfo Eesti**  
Tatari 1  
Tallinn, 10116  
Tel: +372 665 9600  
info@creditinfo.ee  
**www.creditinfo.ee**